


# PIÈCES DÉTACHÉES



SOCIÉTÉ ANONYME  
ANDRÉ CITROËN

Capital 100.000.000 de francs

143, QUAI DE JAVEL  
PARIS XV<sup>e</sup>

224.3

sys.fr. 2138

ION

## PRIX

Les prix sont donnés par un fascicule distinct joint au catalogue. Les prix peuvent être modifiés à tout moment, sans préavis, selon le cours des matières premières. Nos prix sont absolument nets et s'entendent pour fournitures prises à l'usine, payables au comptant, ou expédiées contre remboursement.

## EXPÉDITIONS

Toutes nos marchandises voyagent aux risques du destinataire et nous engageons nos clients à vérifier soigneusement leurs colis à l'arrivée, afin de justifier toutes réclamations dans le cas de détérioration des pièces ou de manquants.

Sans indications spéciales pour le mode d'envoi, nous expédions en grande vitesse, domicile port dû. Les emballages ne sont jamais repris.

## PIÈCES RETOURNÉES POUR EXAMEN

Conformément au libellé de la clause de garantie, les pièces supposées défectueuses doivent nous parvenir franco, 163, quai de Javel, Paris (15<sup>e</sup>); avec indication du N° du châssis dont elles proviennent, pour examen préalable.

Dans le cas où l'envoi d'une pièce en remplacement devrait s'effectuer d'urgence, sans attendre l'arrivée entre nos mains de l'organe supposé défectueux, la pièce nouvelle sera facturée. Après examen et conclusion de notre service technique, le prix de la pièce facturée sera, s'il y a lieu, remboursé, les frais d'expédition restant à la charge de l'acheteur.

## IMPORTANT

*Il est indispensable, pour tout retour de pièces, de nous indiquer le N° et la date de la facture.*

## COMMANDES

Il est indispensable d'indiquer, pour chaque commande :

- 1° Le N° du châssis.
- 2° Le N° et la désignation de chaque pièce;
- 3° L'adresse exacte, le mode d'envoi et la gare desservant la localité;
- 4° Pour les pièces de carrosserie, le type de voiture.

## MODÈLE DE COMMANDE POUR PIÈCES DE MOTEUR ET CHASSIS

Société Anonyme André CITROËN, *Service des Pièces détachées,*  
163, quai de Javel, Paris (15<sup>e</sup>).

Veillez m'envoyer .....

à (1) .....

par (2) .....

pour le châssis N° 247.  
1 vilebrequin nu N° 30306.  
6 boulons assemblage boîte de vitesses N° 1036.  
Etc.

Signature.

## MODÈLE DE COMMANDE POUR PIÈCES DE CARROSSERIE

Veillez m'envoyer .....

à (1) .....

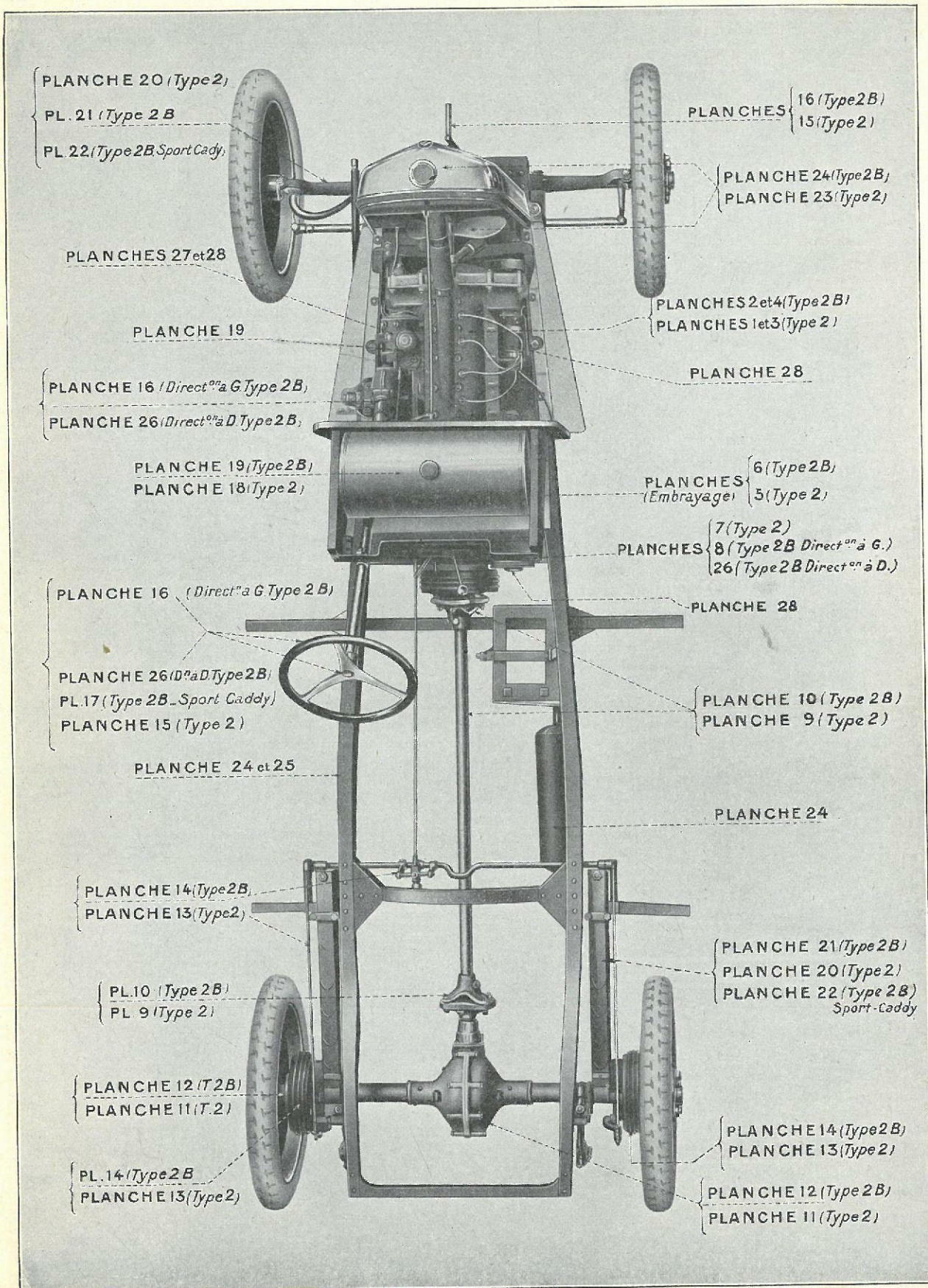
par (2) .....

pour le châssis N° 3625 type de voiture : Torpedo Tourisme Luxe.  
1 support d'aile AV côté droit N° 6002.

## USAGE DU CODE TÉLÉGRAPHIQUE

Confirmer, par lettre, toute commande télégraphique, en ayant bien soin de spécifier, pour éviter double emploi, qu'il s'agit d'une confirmation et non d'une nouvelle commande.


- (1) Indiquer la gare.
- (2) Mode d'expédition choisi.



CHASSIS 10 HP



CODE TÉLÉGRAPHIQUE	NUMÉRO DES PIÈCES	DÉSIGNATION DES PIÈCES
		(Voir Planche I.)
	1001	Culasse. <i>(Ne fournissons plus. Remplacé par 10009, voir Catalogue 2 B, page 6).</i>
	1002	Cylindre complet (alésage 65 $\frac{7}{8}$ ). <i>(Ne fournissons plus, remplacé par : cylindre goujonné 10050 (alésage 68 <math>\frac{7}{8}</math>), 4 pistons complets 10934 et 7 vis de taquet de soupape 10707. Voir type 2 B, pages 6 et 14).</i>
KABA	1004	Culotte d'échappement.
	1011	Culotte d'entrée d'eau aux cylindres. <i>(Ne fournissons plus, remplacé par 1022. Voir Catalogue 2 B, page 72).</i>
	1040	Carter supérieur avec goujons fixant les cylindres, goujons d'étrier de guide de soupape, goujons des paliers AV et AR et chapeaux de palier AV et AR. <i>(Supprimé. Remplacé par N° 2598. Indiquer si la magnéto est commandée par fourche aluminium ou par flector). Dans le cas du N° 1040, nous fournissons flectors et chapes d'entraînement de magnéto, vis et rondelles. (Voir Catalogue 2 B au N° 32633, page 15).</i>
ACAJOU	1041	Carter inférieur avec tôle de protection d'huile, et goujons d'assemblage de carter et de couvercle de distribution.
ACANTHE	1042	Couvercle de distribution nu.
ACARIDE	1043	Pivot à rotule fixé sur couvercle de distribution supportant le bloc-moteur à l'avant (nu).
ACERBE	1051	Chapeau du palier AR du vilebrequin.
ACUITE	1057	Goujon de 7 fixant le couvercle de distribution sur le carter inférieur.
AEDE	1068	Boulon de 14 fixant les pattes d'attache du moteur au châssis (avec écrou 1092).
AGE	1077	Vis arrêt de bague d'axe : pignon magnéto, dynamo et arbre à cames.
API	1194	Boulon de 7 fixant le couvercle de distribution au carter supérieur.
	1933	Raccord caoutchouc de sortie d'eau de la culasse. <i>(Ne fournissons plus. Voir N° 10171, Type 2 B, page 73).</i>
CINNOP	2116	Tôle écran d'huile du carter inférieur.
CITMAT	2152	Joint entre carter supérieur et cylindres.
	2154 et	Joint entre carters supérieur et inférieur.
CLIO	2154-01	<i>(Fournissons côté droit et gauche ensemble).</i>
CLOAQUE	2155	Joint du couvercle de distribution.
DINEMA	2721	Moteur complet, avec magnéto, carburateur, sans dynamo. <i>(Nous ne fournissons plus le groupe moteur complet type II, avec magnéto, carburateur, embrayage, boîte de vitesses, sans dynamo. Voir N° 32472, moteur, avec couvercle de distribution 30862 manivelle type 2 B, Catalogue 2 B, page 9).</i>
	2863	Cylindre complet (alésage 66 $\frac{7}{8}$ ). <i>(Ne fournissons plus, remplacé par : 1 cylindre goujonné 10050 (alésage 68 <math>\frac{7}{8}</math>), 4 pistons complets 10934 et 8 vis de taquet de soupape 10707. Voir Catalogue 2 B, pages 6 et 14).</i>
DIVARI	32865	Carters supérieur et inférieur vendus ensemble.




CULASSE, CYLINDRES, CULOTTES & CARTERS



# MOTEUR

CODE TÉLÉGRAPHIQUE	NUMÉRO DES PIÈCES	DÉSIGNATION DES PIÈCES
<b>TYPE 2 B</b>		<b>CULASSE, CYLINDRES, CULOTTES &amp; CARTERS</b> (Voir planche II).
FABRA	385	Boulon de fixation du support de rotule (avec écrou 1505).
KABA	1004	Culotte d'échappement nue (sans boulon de serrage de tube d'échappement ni colonne support de fils, orifice d'échappement incliné) allant avec tube d'échappement 2799.
FABAS	1009	Couvercle de l'orifice de remplissage d'huile.
FABER	1013	Joint de culasse.
FABIA	1014	Vis de fixation du couvercle de distribution sur carter inférieur et de fixation du tube d'échappement sur la culotte d'échappement (avec écrou 1128).
FABRI	1017	Goujon de fixation de la culotte d'échappement aux cylindres (sans écrou).
FACA	1022	Culotte d'entrée d'eau aux cylindres.
FADUS	1054	Couvercle du filtre.
FAFIO	1055	Goujon de fixation du palier AV du carter (sans écrou).
FAGEL	1056	Goujon de fixation du palier AR du carter, côté opposé pompe à huile (sans écrou).
FAGO	1059	Goujon de fixation du palier AR, côté pompe à huile (sans écrou).
FAIDO	1062	Boulon d'assemblage des carters supérieur et inférieur (avec écrous 1023).
FENDI	1082	Vis de butée du pignon dynamo (sans écrou).
FRANTIN	1083	Contre-écrou de réglage de l'ajutage d'arrosage d'huile 10036.
FAKIR	1086	Goujon des carters supérieur et inférieur.
FALCI	1087	Goujon de fixation des étriers de guide de taquets de soupape.
FALK	1108	Goujon de fixation du cache-soupape (sans écrou).
FALEX	1119	Rebou moleté des goujons de fixation du cache-soupape.
FALO	1179	Support de fils à bougie.
FALSTER	1263	Filtre d'huile.
FRUCTI	1974	Colonnnette support de fils à bougie.
FANATI	2151	Raccord d'entrée d'eau aux cylindres.
FANFEL	2153	Rondelle de la colonnette support de fil.
FANGA	2156	Joint de bride carburateur.
HAIE	2158	Joint du couvercle de filtre.
FONCTIO	2159	Joint de la culotte d'entrée d'eau.
FANTON	2198	Joint de bougie.
FAPESMO	2230	Joint du bouchon de vidange du moteur.
FARA	2345	Tube raccord de manomètre.
FARADES	2412	Cale métallique de serrage du carter du moteur sur longeron, côté droit et gauche. (Remplace 2230 et 2231 en bois).
FARAF	2443	Goujon de fixation de la culasse aux cylindres (sans écrou)
FARATI	2545	Joint de la culotte d'échappement.
FARET	2950	Goujon de fixation des cylindres sur carter (sans écrou).
FARINA	10001	Goujon de fixation de la culotte d'entrée d'eau aux cylindres (sans écrou).
FARIA	10002	Goujon de fixation du carburateur aux cylindres (sans écrou).
FARINDO	10003	Goujon du couvercle de filtre (sans écrou).
FARLAKA	10008	Goujon de fixation de bague AV et AR d'arbre à cames (sans écrou).
FARIO	10009	Bouchon de vidange du moteur.
FARISI	10036	Couvercle de distribution sans rotule de fixation du moteur.
FAROUK	10050	Carter inférieur de moteur (sans couvercle filtre).
FAROS	10164	Carter supérieur goujonné sans écrou.
GOBEL	10165	Support de rotule de suspension du moteur sur traverse AV.
GOBIN	10166	Culasse du moteur.
FATSI	10171	Ajutage d'arrosage d'huile des engrenages de distribution.
FATOU	10712	Cylindre goujonné sans écrou (alésage 68 $\frac{7}{8}$ ).
FOUBER	10832	Boulon de fixation du moteur aux longerons (avec écrous 2191).
FAUSTIN	11355	Collier de serrage complet du raccord de sortie d'eau des cylindres.
FARO	11159	Collier de serrage complet du raccord d'entrée d'eau aux cylindres.
FAUST	11343	Raccord de sortie d'eau des cylindres.
FAUVETTE	11353	Raccord de sortie d'eau des cylindres.
		Manchon pour vis de fixation du carter inférieur sur couvercle de distribution.
		Joint entre carters inférieur, côté droit.
		Joint entre carters inférieur et supérieur, côté gauche.
		Cylindre complet avec culasse (alésage 68 $\frac{7}{8}$ ).
		Boulon d'assemblage du couvercle de distribution et du carter supérieur (avec écrou 1023).
		Joint du couvercle de distribution.



CULASSE, CYLINDRES, CULOTTES & CARTERS



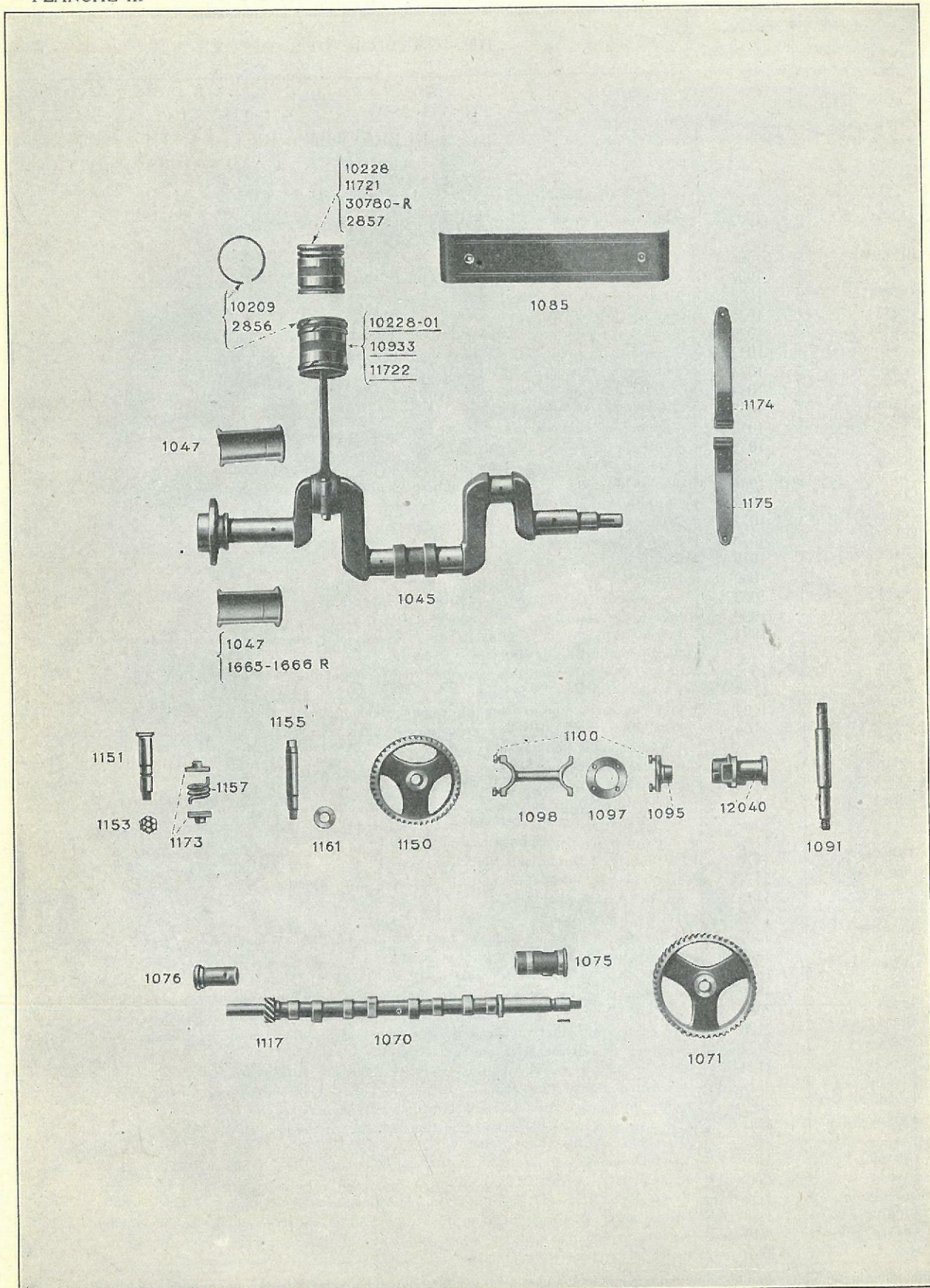
CODE TÉLÉGRAPHIQUE	NUMÉRO DES PIÈCES	DÉSIGNATION DES PIÈCES	
CULASSE, CYLINDRES, CULOTTES & CARTERS ( <i>suite.</i> )			TYPE 2B
FAVEO	11357	Ecran d'huile nu, sans vis.	
FAVORI	11366	Rotule de suspension du moteur sur traverse AV	
FAVILA	11386	Vis de fixation d'écran d'huile.	
FAVRAS	11387	Goujon de fixation de la rotule de suspension.	
FAYOL	11389	Joint entre carter supérieur et cylindres.	
FAYIN	11830	Cache-soupapes.	
DINTRAR	30862	Couvercle de distribution, sans rotule de fixation du moteur. ( <i>Spécial pour moteur 32472.</i> )	
FARDIN	32453	Groupe moteur complet avec carburateur, magnéto, embrayage et boîte de vitesses (sans dynamo). Direction à gauche. ( <i>Pour moteur seul, voir 32469.</i> )	
FARDEL	32469	Moteur complet sans dynamo, avec magnéto et carburateur. ( <i>Pour moteur avec boîte de vitesses, voir 32453.</i> )	
DIOCE	32472	Groupe moteur complet, avec embrayage, boîte de vitesses, carburateur, magnéto, sans dynamo. ( <i>Spécial pour adaptation du moteur type 2 B sur châssis type II, se monte avec couvercle de distribution 30862.</i> )	
DIVERO	32866	Carters inférieur et supérieur vendus ensemble.	
CULASSE, CYLINDRES, CULOTTES & CARTERS			TYPE 2B
Même nomenclature que Type 2 B sauf :			SPORT-CADDY
DAB	30129	Colonnnette, support de fils à bougie (pour direction à gauche).	
DABURI	30195	Cylindre nu, goujonné.	
DABOUL	31239	Colonnnette, support de fils de bougie (pour direction à droite).	
DAKA	31271	Culotte d'échappement (direction à gauche).	
CULASSE, CYLINDRES, CULOTTES & CARTERS			TYPE VI
Même nomenclature que Type 2 B sauf :			CAMIONNETTE, VOITURE DE LIVRAISON & COUPÉ
KATE	932	Raccord de sortie d'eau des cylindres.	





# MOTEUR

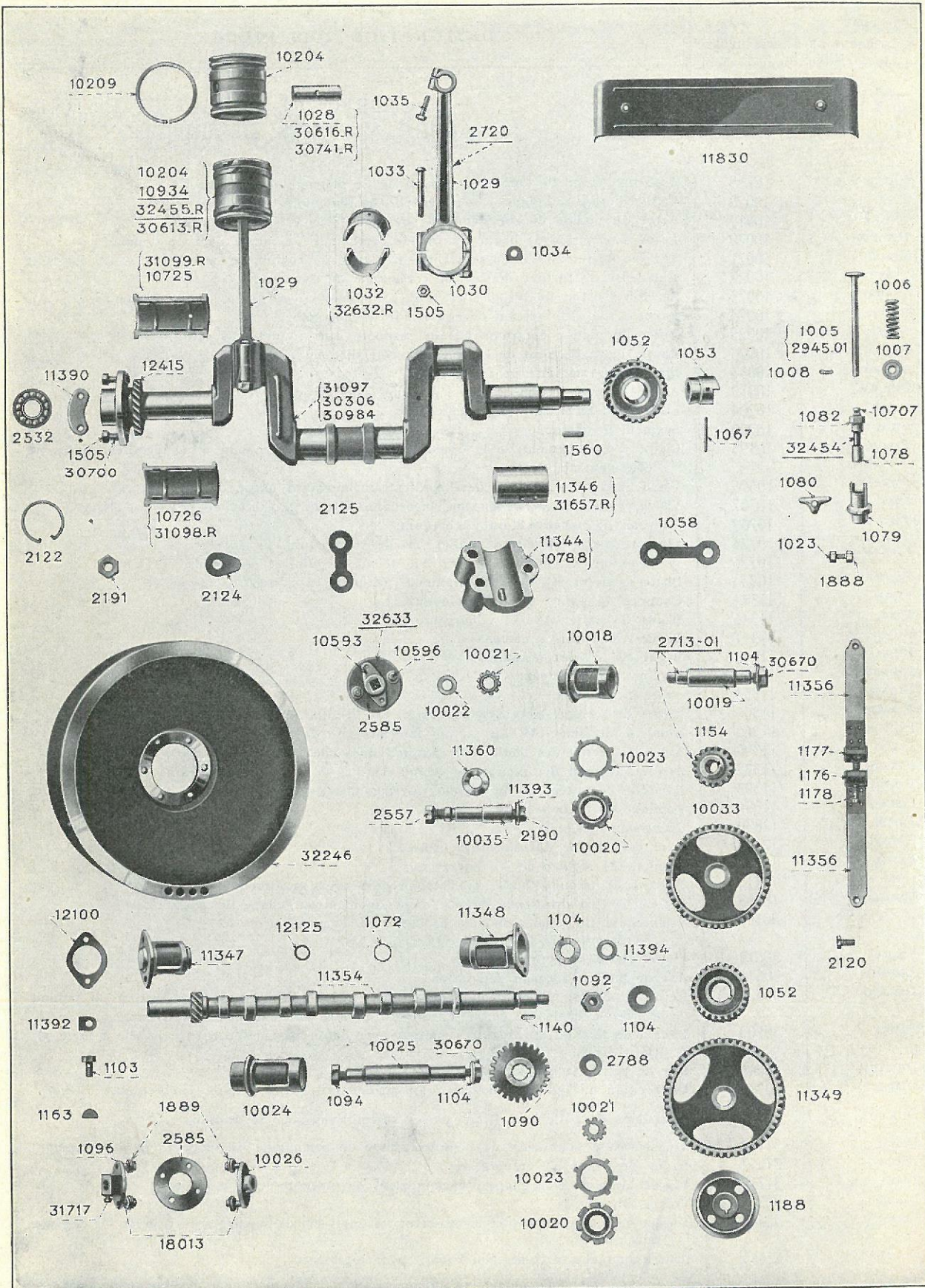
CODE TÉLÉGRAPHIQUE	NUMÉRO DES PIÈCES	DÉSIGNATION DES PIÈCES
<b>TYPE II</b>		
<b>VILEBREQUIN, BIELLES ET PISTONS, ARBRE A CAMES, DISTRIBUTION</b> (Voir Planche III.)		
<i>NOTA. — Nous ne fournissons plus de pistons à 2 gorges.</i>		
ACCES	1045	Vilebrequin nu.
ACEPHALE	1047	Coussinet complet du palier AR du vilebrequin.
AFFABLE	1070	Arbre à cames sans pignon commande de pompe huile. (Ne fournissons plus sans pignon de pompe à huile. Voir 11354, Catalogue 2 B, page 14).
	1071	Pignon de commande d'arbre à cames. (Ne fournissons plus, remplacé par 11349, Catalogue 2 B, page 14).
AGAME	1075	Bague AV supportant l'arbre à cames.
AGARIC	1076	Bague AR supportant l'arbre à cames.
	1081	Vis de réglage de taquet de soupape (longueur 15 <sup>7</sup> / <sub>16</sub> sous tête) pour moteur de 65 <sup>7</sup> / <sub>16</sub> et 66 <sup>7</sup> / <sub>16</sub> d'alésage. (Ne fournissons plus. Voir 10707, qui peut se monter après l'avoir coupée à longueur.)
	1085	Cache-soupape. (Ne fournissons plus. Peut se remplacer par 11830, Catalogue 2 B, après ajustage, page 14).
AGYNE	1091	Axe du pignon du magnéto nu.
AIL	1095	Chape d'entraînement de magnéto fixée sur axe de pignon.
ATSETTE	1097	Rondelle flexible d'entraînement de magnéto.
AJAX	1098	Fourche aluminium entre rondelles flexibles entraînant la magnéto.
FRAMBO	1100	Vis fixant les rondelles sur les chapes 1095 et sur la fourche 1098.
ALIBI	1117	Pignon commande de pompe à huile sur arbre à cames.
AMORCOIR	1150	Pignon intermédiaire de dynamo.
AMORPHE	1151	Axe du pignon intermédiaire. (Modifié. Nouvel axe avec écrou à chaque extrémité. Rondelles et écrous en supplément du prix de l'axe).
FOLENGO	1152	Rondelle de serrage du pignon intermédiaire.
ANANAS	1153	Écrou de l'axe intermédiaire du pignon.
ANATHEME	1155	Axe du pignon de commande de dynamo.
ANCHOIS	1157	Ressort entraînement de dynamo.
ANCRE	1161	Rondelle de butée du pignon intermédiaire.
	1173	Manchon d'entraînement de dynamo sur arbre dynamo et sur axe du pignon de dynamo (Ne fournissons plus, remplacé par entraînement 32633. Voir Catalogue 2 B).
	1174-1175	Brides de serrage de dynamo. (Ne fournissons plus. Remplacé par 11356. Voir Catalogue 2 B, page 14).
DIOIK	1665-1666	Coussinets de palier AR (les 2 pièces assemblées) pour Réparation.
CIMBEX	2111	Protecteur de roulement de vilebrequin.
COBAX	2500	Rondelle d'appui AR de l'axe du pignon intermédiaire de dynamo.
COBACO	2557	Écrou de fixation AR de l'axe du pignon intermédiaire de dynamo.
DINDOR	2579	Écran d'huile (tôle) de bague d'axe de pignon de magnéto.
DINRRA	2580	Écran d'huile (tôle) de bague d'axe de pignon de dynamo.
FICIN	2713	Pignon de dynamo, complet, monté sur arbre, avec bague.
ABROMUS	2856	Segment de piston 66 <sup>7</sup> / <sub>16</sub> .
ABRINUS	2857	Piston 66 <sup>7</sup> / <sub>16</sub> , 3 gorges, nu sans axe ni segments. (Ne fournissons pas réparation).
ABRITEUR	10228	Piston 65 <sup>7</sup> / <sub>16</sub> , 3 gorges, nu sans axe ni segments. (Pour piston réparation, voir N° 30780).
ABRUVA	10228-01	Piston 65 <sup>7</sup> / <sub>16</sub> , 3 segments, complet avec axe et segments. (Pour piston réparation, voir N° 11722).
ABRICOT	10229	Segment de piston de 65 <sup>7</sup> / <sub>16</sub> .
DIA	10707	Vis de réglage de taquet de soupape, pour moteur de 68 <sup>7</sup> / <sub>16</sub> . (Longueur sous tête : 25 <sup>7</sup> / <sub>16</sub> ).
ABREUVE	10933	Piston 66 <sup>7</sup> / <sub>16</sub> , 3 gorges, complet avec axe et segments. (Ne fournissons pas réparation).
ABRAKA	11722	Piston réparation 65,3 <sup>7</sup> / <sub>16</sub> , 3 gorges, complet avec axe et segments.
ANCHE	12037	Bague support d'axe du pignon de dynamo.
AIGLE	12040	Bague support d'axe de pignon de magnéto.
ABRADO	30780	Piston réparation 65,3 <sup>7</sup> / <sub>16</sub> , 3 gorges, nu sans axe ni segments.



VILEBREQUINS, BIELLES, PISTONS, ARBRE A CAME, DISTRIBUTION



CODE TÉLÉGRAPHIQUE	NUMÉRO DES PIÈCES	DÉSIGNATION DES PIÈCES
<b>TYPE 2 B</b>		
<b>VILEBREQUIN, BIELLES ET PISTONS, ARBRE A CAMES, DISTRIBUTION</b> (Voir Planche IV).		
FEDELI	1005	Soupape. <i>(Pour réparation, voir 32774, page 15.)</i>
FEICIAL	1006	Ressort de soupape.
FEFUL	1007	Cuvette d'appui du ressort de soupape.
FEDAVI	1008	Clavette de la rondelle d'appui.
FEDVA	1028	Axe de piston.
FEDOR	1029	Corps de bielle avec chapeau et les boulons de fixation du chapeau sans rondelle.
FEIJO	1032	Coussinet de tête de bielle (deux demi-coussinets ensemble).
FEIRA	1033	Boulon de tête de bielle avec écrou 1505.
FEIAN	1034	Arrêteur d'écrou du boulon de tête de bielle et de la vis de pied de bielle.
FEIAT	1035	Vis de tête de bielle.
FELEKI	1052	Pignon du vilebrequin.
FELIBI	1053	Griffe de mise en marche.
FELIS	1058	Arrêteur double pour écrou de fixation du chapeau de palier AV de vilebrequin.
FELINO	1064	Boulon de fixation du volant moteur (hauteur de la tête 3 m/m). Voir 30700.
DISUL	1067	Goupille pour griffe de mise en marche.
FELER	1072	Rondelle d'écrasement d'arbre à cames.
FEMINA	1078	Taquet de soupape nu.
FEMORO	1079	Guide de taquet de soupape.
FENAIISON	1080	Étrier de taquet de soupape.
FENDI	1082	Contre-écrou de réglage du taquet de soupape.
FENDOIR	1090	Pignon de commande de magnéto.
FENIAN	1094	Écrou de l'arbre de commande de magnéto (côté magnéto) et écrou d'arbre du pignon de commande de dynamo.
FEUIL	1096	Chape d'entraînement de magnéto (côté magnéto), sans vis, ni rondelle.
FEURIS	1103	Vis de fixation de la magnéto.
FEUTON	1104	Rondelle de l'écrou d'arbre du pignon de commande de la dynamo.
FEUTON	1104	Rondelle arrêteur de l'écrou du pignon d'arbre à cames et de l'écrou de l'arbre de commande de magnéto (côté poulie).
FEODAL	1140	Clavette de pignon d'arbre à cames
FERAL	1154	Pignon de dynamo.
FERES	1163	Clavette de la turbine de retour d'huile, de la chape d'entraînement de magnéto, du pignon de commande de magnéto, de la poulie de commande du ventilateur, du pignon de commande de la dynamo.
FERGOLA	1176	Barillet de la bride supérieure de serrage de la dynamo.
FERIOL	1177	Barillet de la bride inférieure de serrage de la dynamo.
FERIR	1178	Vis de serrage des brides.
FERLIN	1188	Poulie de commande du ventilateur.
FLAVIUS	1505	Écrou des boulons de tête de bielle et des boulons de fixation du volant du moteur.
FERIUS	1560	Clavette de la griffe de mise en marche.
FERMOR	1888	Vis de fixation de la bride inférieure sur carter (fixation de la dynamo, écrou 1023).
FERNAU	1889	Rondelle pour vis de fixation du disque flexible d'entraînement de la magnéto.
FERNI	2080	Rondelle pour vis de fixation du disque flexible d'entraînement de dynamo.
FESCA	2120	Vis de fixation de la bride supérieure sur carter (fixation de la dynamo).
FESTA	2122	Segment de retenue du roulement N° 2532.
FESTINO	2124	Arrêteur pour écrou de fixation du palier AR (côté pompe à huile).
FESOUR	2125	Arrêteur double pour écrou de fixation du palier AR (côté opposé à pompe à huile).
FETVA	2190	Écrou de blocage du pignon intermédiaire de dynamo.
FEVEDA	2191	Écrou de goujons de fixation du palier AR du vilebrequin et des goujons de fixation du palier AV du vilebrequin.
COBAX	2500	Rondelle de l'écrou de fixation de l'axe N° 10035.
FIAMA	2532	Roulement à billes du vilebrequin (15 x 47 x 10).
COBACO	2557	Écrou de fixation de l'axe du pignon intermédiaire de dynamo.
FICHU	2585	Disque flexible d'entraînement de la dynamo et d'entraînement de la magnéto.
DIRAZE	2713-01	Pignon de dynamo complet monté sur arbre.
FIK	2720	Bielle de moteur complète avec coussinet, boulons, vis et rondelles.



VILEBREQUIN, BIELLES, PISTONS, ARBRE A CAMES, DISTRIBUTION



CODE TÉLÉGRAPHIQUE	NUMÉRO DES PIÈCES	DÉSIGNATION DES PIÈCES
<b>TYPE 2 B</b>		<b>VILEBREQUIN, BIELLES ET PISTONS, ARBRE A CAMES, DISTRIBUTION (suite.)</b> (Voir Planche IV)
FICUS	2788	Arrêteur d'écrou de l'arbre de commande de magnéto (côté magnéto).
FIDA	10018	Bague d'arbre du pignon de commande de dynamo.
FIDARI	10019	Arbre du pignon de commande de dynamo (sans écrou, ni rondelle).
FIDAUZA	10020	Écrou de fixation de bague d'arbre de commande de magnéto et de dynamo.
FIDANI	10021	Turbine de retour d'huile sur arbre du pignon de commande de dynamo et de magnéto.
FIDEJU	10022	Entretoise de turbine d'arbre de commande de dynamo.
FIDICU	10023	Arrêteur d'écrou de bague d'arbre de commande de magnéto et de dynamo.
FIDUCIA	10024	Bague d'arbre de pignon de commande de magnéto.
FIESCO	10025	Arbre du pignon de commande de magnéto sans rondelle ni écrou.
FIGAL	10026	Chape d'entraînement de la magnéto (côté distribution).
FIGINO	10033	Pignon intermédiaire de dynamo.
FIGURA	10035	Axe de pignon intermédiaire de dynamo (sans écrou, ni rondelle)
FILAO	10204	Piston nu (68 m/m, 3 gorges).
FILARIA	10209	Segment de piston.
FILOL	10593	Chape d'entraînement de la dynamo sur arbre de commande et chape d'entraînement, côté dynamo.
FILON	10596	Vis de fixation du disque flexible d'entraînement sur chape de dynamo.
DIA	10707	Vis de réglage de taquet de soupape, longueur sous tête 25 $\frac{m}{m}$ pour moteur de 63 $\frac{m}{m}$ d'alésage.
FILDIR	10708	Chapeau de palier AR du vilebrequin.
FINABI	10725	1/2 coussinet supérieur de palier AR de vilebrequin. } <i>Livrés</i>
FILEFO	10726	1/2 coussinet inférieur de palier AR de vilebrequin. } <i>ensemble.</i>
FINIAL	10934	Piston complet avec axe et segments (68 m/m, 3 gorges).
FINK	11344	Chapeau de palier AV du vilebrequin.
FIOCO	11346	Bague de palier AV du vilebrequin.
FION	11347	Bague AR d'arbre à cames.
FIORAVA	11348	Bague AV d'arbre à cames.
FIORT	11349	Pignon d'arbre à cames.
FIORAVO	11354	Arbre à cames.
FIRANDO	11356	Brides de serrage de la dynamo (inférieure et supérieure) sans barillet ni vis.
FIRKIN	11360	Rondelle de butée AR du pignon intermédiaire de dynamo.
FIRIO	11390	Arrêteur d'écrou des boulons de fixation du volant.
FIRMIO	11392	Arrêteur d'écrou de fixation de bague AR et AV d'arbre à cames.
FIRÔME	11393	Rondelle de butée AV du pignon intermédiaire de dynamo.
FISCA	11394	Rondelle de butée d'arbre à cames.
FAVIN	11830	Cache-soupapes.
FISTON	12100	Joint pour bague AR d'arbre à cames.
FUNNA	12125	Rondelle de réglage de jeu latéral.
FIXA	12415	Turbine de retour d'huile, pour vilebrequin 30306 seulement.
FINGAL	18013	Vis de fixation du disque flexible d'entraînement sur chape de magnéto.
	30306	Vilebrequin nu (ancien modèle avec turbine rapportée). (Ne fournissons plus. Voir 30984.)
FIAMA	30613	Piston nu (68,3) pour réparation
ABROKI	30616	Axe de piston 18,3 pour réparation.
DIABETO	30670	Écrou de l'arbre de commande de magnéto (côté poulie), écrou de fixation du pignon d'arbre à cames et écrou d'arbre du pignon de commande de dynamo.
DIABLE	30700	Boulon de fixation du volant de moteur avec écrou 1505. (Hauteur de la tête 5 m/m 5) (Voir 1064).
DIOTRI	30741	Axe de piston (18,2) pour réparation.
DIABER	30984	Vilebrequin nu (nouveau modèle). La turbine fait corps avec le vilebrequin.
DIODBO	31098	
	31099	Coussinets de palier AR (les 2 pièces assemblées) pour réparation.
DIABO	31164	Vis sans tête pour arrêt de bague d'arbres de commande de magnéto et de dynamo.
DIODATI	31657	Bague de palier AV (réparation).
DIARA	31717	Vis de blocage de la chape d'entraînement de magnéto (côté magnéto)
FELICU	32246	Volant moteur.
FETRO	32454	Taquet de soupape complet comprenant : taquet, vis de réglage, contre-écrou de réglage sans guide.
FIAMIS	32455	Piston complet axe et segments (68,3) pour réparation

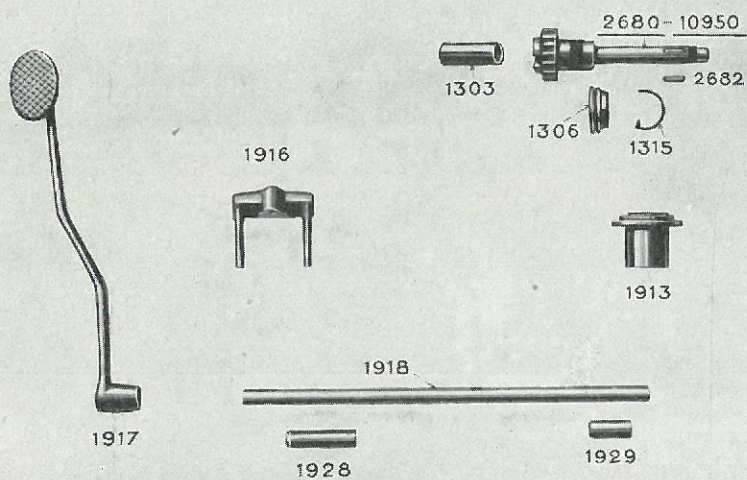




CODE TÉLÉGRAPHIQUE	NUMÉRO DES PIÈCES	DÉSIGNATION DES PIÈCES	
VILBREQVIN, BIELLES ET PISTONS, ARBRE A CAMES, DISTRIBUTION ( <i>suite.</i> ) (Voir, Planche IV).			TYPE 2 B
DIODOR	32632	Coussinets de bielle (les 2 pièces assemblées) pour réparation.	
DIPLOPE	32633	Entraînement complet, pour dynamo comprenant : chapes 10593, disque flexible d'entraînement 2585, vis 10596 et rondelles 2080.	
DIVTA	32774	Soupape réparation.	
VILLEBREQUIN, ARBRE A CAMES, DISTRIBUTION Même nomenclature que Type 2 B, sauf :			TYPE 2 B SPORT-CADDY
DACOA	30187	Axe de piston.	
DACÈS	30484	Volant de moteur.	
DACNIS	30871	Segment de piston.	
DACIER	31945	Piston aluminium (nu et ergoté).	
DANAKE	32200	Piston complet avec axe et segments.	



# EMBRAYAGE

CODE TÉLÉGRAPHIQUE	NUMÉRO DES PIÈCES	DÉSIGNATION DES PIÈCES
<b>TYPE II</b>		<b>EMBRAYAGE</b> (Voir Planche V).
FRANTIN	1059	Boulon de 7 fixant la butée de pédale sur carter boîte de vitesses.
ATLAS	1303	Douille du pignon d'attaque. <i>(Si embrayage coulissant à 4 cannelures, se reporter au Type 2 B, page 18).</i>
ATYS	1306	Écrou rond à encoches bloquant le roulement de l'arbre 2680.
FRICOT	1315	Goupille en C pour écrou rond 1306.
BALISE	1371	Écrou fixant le disque sur l'arbre du pignon d'attaque.
	1880	Clavette vélo ordinaire avec écrou. <i>(Ne fournissons plus, voir 11156, Type 2 B, page 18).</i>
	1913	Douille coulissant sur arbre d'embrayage, complète. <i>(Ne fournissons plus, remplacée par 12765. Voir Type 2 B, interchangeabilité possible, page 18).</i>
	1916	Fourche clavetée sur axe de pédale. <i>(Supprimée. Remplacée par fourchette complète N° 12350. Voir Type 2 B, page 18).</i>
	1917	Pédale de débrayage. <i>(Supprimée. Remplacée par pédale à patin réglable. N° 30536. Voir Type 2 B, page 18.)</i>
CAURALE	1918	Axe de la pédale d'embrayage (longueur 410 m/m). <i>(Voir Type 2 B pour axe de 435 m/m de longueur, page 18).</i>
CEDRAT	1928	Bague gauche de l'axe de pédale.
CELERI	1929	Bague droite de l'axe de pédale.
ASARET	2680	Arbre d'embrayage et pignon d'attaque. <i>(Si embrayage coulissant à 4 cannelures, avec blocage du roulement avec écrou à encoches 1306, voir 10950, Catalogue type II; si blocage du roulement par turbine écrou 10550, voir N°s 30292, 32471, Catalogue 2 B page 18).</i>
	2681	Moyeu du disque flexible d'embrayage. <i>(Ne fournissons plus.)</i>
BALLON	2682	Clavette du disque. <i>(Si embrayage 4 cannelures, voir Type 2 B, page 18.)</i>
DINGA	10950	Arbre d'embrayage et pignon d'attaque coulissant (se monte avec écrou à encoches N° 1306).
CARPE	11195	Disque d'embrayage, garni. <i>(Si embrayage 4 cannelures, voir Catalogue 2 B, page 18.)</i>




EMBAYAGE





# EMBAYAGE

CODE TÉLÉGRAPHIQUE	NUMÉRO DES PIÈCES	DÉSIGNATION DES PIÈCES
<b>TYPE 2 B</b>		<b>EMBAYAGE</b> (Voir Planche VI).
FLAVIA	1065	Vis de fixation du carter d'embrayage sur le volant.
FLAVIUS	1505	Ecrou de fixation de la chape du linguet de débrayage.
FLÉCHI	1900	Carter d'embrayage.
FLION	1901	Couronne d'embrayage avec tocs d'entraînement.
FLIPOT	1902	Toc d'entraînement de couronne d'embrayage.
FLISSA	1904	Segment d'embrayage du disque flexible (garniture ferodo).
FLOCON	1907	Linguet de débrayage.
FLORAL	1908	Axe du linguet de débrayage.
FLORIDA	1909	Rondelle d'axe de linguet de débrayage.
FLORIDUS	1912	Ressort d'embrayage.
FLORIO	1922	Chape de linguet de débrayage sans écrou
FLORUS	1960	Couronne de démarreur.
FLOUVE	2425	Vis de fixation de la couronne de démarreur.
FLUOR	2544	Bille de 6,35 de la butée de débrayage.
FLÛTE	2548	Rivet pour fixation de la garniture sur disque flexible.
FLURY	2717	Embrayage complet sans pignon d'attaque ni douille coulissante.
DIPLOSOR	2826	Pédale de débrayage sans patin (direction à gauche).
FOUTON	2907	Axe de la pédale de la fourche de débrayage.
FOUTA	10151	Coupille en C de l'écrou à encoche (10553).
FOVEO	10551	Cuvette de butée à bille de débrayage.
FOVILA	10552	Douille coulissante de débrayage nue.
FOX	10553	Beron à encoches pour réglage de la butée à billes.
FLUVI	10953	Fourche de débrayage nue. (Voir 10962-10963 dans le cas de direction à droite, page 80).
FOYAR	10964	Touche réglable pour fourche de débrayage.
FRACAS	10965	Ecrou de réglage de la touche de fourche de débrayage.
FRAC	10984	Douille de réglage de tension du ressort d'embrayage.
FELA	10985	Vis de réglage de tension du ressort d'embrayage.
FLUX	11156	Clavette vélo (avec écrou 1023).
FERMA	11157	Arrêteur pour vis de réglage de tension du ressort d'embrayage
FRAGNI	12256	Disque flexible d'embrayage complet avec segment plastique d'embrayage. (Indiquer nombre de cannelures.)
FRAGMO	12390	Fourchette de débrayage complète avec touches réglables et écrous.
FRAIS	12765	Douille coulissante complète. (Indiquer le nombre de cannelures, du moyeu du disque, 2 ou 4.)
FRAIRIE	30292	Pignon de renvoi à griffes (bagné).
GAI	30536	Pédale de débrayage complète avec patin.
FRACU	32471	Pignon de renvoi à griffe, complet, avec roulement et turbine écrou




EMBAYAGE



# BOITE DE VITESSES

CODE TÉLÉGRAPHIQUE	NUMÉRO DES PIÈCES	DÉSIGNATION DES PIÈCES
<b>TYPE II</b>		<b>BOITE DE VITESSES</b> (Voir Planche VII.)
	1280	Carter de la boîte de vitesses. (Ne fournissons plus, Voir 2899.)
ART	1282	Chapeau recouvrant le roulement de l'arbre d'embrayage, avec bague 2912.
ARTERE	1283	Chapeau recouvrant le roulement AR de l'arbre primaire, avec bague 2913.
ARTISAN	1284	Chapeau recouvrant le roulement AV de l'arbre secondaire, avec bague 2911.
ARUM	1285	Chapeau recouvrant le roulement AR de l'arbre secondaire, avec bague 2911.
	1301	Arbre primaire. (Ne fournissons plus, remplacé par 11419, Catalogue 2 B, page 26.)
ATELE	1302	Arbre secondaire nu.
ATLAS	1303	Douille du pignon d'attaque centrant l'arbre primaire.
ATYS	1306	Écrou rond à encoche bloquant le roulement de l'arbre 2680.
FRICOT	1315	Goupille en C, pour écrou 1306.
VERSE	1326	Axe de fourchette prise directe et 2 <sup>e</sup> vitesse.
AVEUGLE	1327	Axe de fourchette 1 <sup>re</sup> vitesse et marche AR.
GIORGI	1332	Écrou d'axe de fourchette.
	1336	Pédale de frein du différentiel. (Supprimée. Remplacée par pédale à patin réglable, N° 30535. Voir Type 2 B, page 26.)
BAGNE	1359	Rondelle parc-huile du roulement d'arbre de prise directe (grande).
BAIE	1360	Rondelle d'appui du roulement d'arbre de prise directe (petite).
	1370	Vis de retenue du levier à rotule. (Ne fournissons plus, remplacée par ergot 1322, Voir Type 2 B, page 22.)
BAVE	1507	Goujon du moyeu sur poulie frein de différentiel.
BECCASSE	1515	Clavette du moyeu de poulie de frein de différentiel.
GALUME	1604	Vis de fixation de la cloche de cardan; vis formant bouchon de niveau du carter.
	1861	Axe du levier de frein.
	1864	Levier de commande sur axe de levier à main. } Supprimé. Remplacé par levier à queue. N° 11238. Voir Type 2 B, page 26.
	1880	Clavette vélo ordinaire écrou de 7. (Ne fournissons plus, remplacée par 11156, Type 2 B, page 26.)
FERMOR	1888	Vis fixant le secteur denté au couvercle.
CAURALE	1918	Axe de la pédale d'embrayage. (Longueur 410 m/m. Voir 2907, Type 2 B, pour longueur 435 m/m, page 25.)
CAURU	1968	Support de l'arbre à vis du démarreur.
	2423	Moyeu de poulie de frein sur différentiel. (Ne fournissons plus, remplacé par 1688, Catalogue 2 B, page 25 ou 38.)
FARATI	2545	Goujon de support de l'arbre à vis de démarreur.
ASARET	2680	Arbre d'embrayage portant pignon d'attaque et prise directe. (Si embrayage coulissant à 4 cannelures, avec blocage du roulement par écrou à encoches 1306, voir 10950; si blocage du roulement par turbine écrou 10550, voir 30292, 32471, Catalogue 2 B, page 26.)
DIVAN	2727	Arbre secondaire complet.
FUCICO	2731	Boîte de vitesses, complète avec embrayage.
BECAR	2899	Carter de la boîte de vitesses. (Nous indiquer à la commande la longueur de l'axe de débrayage soit 410 m/m, soit 435 m/m. Dans le cas de l'axe de 410 m/m, nous fournissons l'axe 2907.)
DIMES	2911	Bague pour chapeaux de roulement AV et AR d'arbre secondaire.
DINAGE	2912	Bague pour chapeaux de roulement d'arbre d'embrayage.
DINARI	2913	Bague pour chapeaux de roulement d'arbre primaire.
DINGA	10950	Arbre d'embrayage et pignon d'attaque coulissant. (Se monte avec écrou à encoches n° 1306.)




BOITE DE VITESSES

## BOITE DE VITESSES

SOCIÉTÉ ANONYME  
ANDRÉ CITROËN  
PARIS



CODE TÉLÉGRAPHIQUE	NUMÉRO DES PIÈCES	DÉSIGNATION DES PIÈCES
<b>TYPE 2 B</b>		<b>BOITE DE VITESSES (DIRECTION A GAUCHÉ)</b> (Voir Planche VIII.)
F O C A	0015 1019	Rondelle du levier de clef de frein. Poulie de frein sur différentiel goujonné sans écrou, (monobloc). ( <i>Ne fournissons plus, voir 32842, page 26, 2419 et 1688 pour poulie en 2 pièces.</i> )
F A B R O N I	1020	Écrou de 10 (ordinaire).
F A C I N I	1023	Écrou de 7 (ordinaire).
F R A U C A	1024	Coquille de retenue de l'arbre de cardan, pour poulie 1019. (Voir 1690).
F R A P O L I	1036	Boulon d'assemblage du moteur avec le carter de la boîte de vitesses (court) avec écrou 1505.
F R A R I	1037	Boulon d'assemblage du moteur avec le carter de la boîte de vitesses (long) avec écrou 1505.
F R A N T I N	1059	Boulon de serrage du patin sur la pédale de frein sur différentiel et de débrayage (avec écrou 1023).
F A L C I	1087	Écrou de fixation du couvercle d'embrayage sur le carter de boîte de vitesses.
F R A M B O	1100	Vis de fixation de la coquille de retenue de l'arbre de cardan (pour coquille 1024 et poulie 1019).
F O S T E R	1144	Goupille cylindrique de la rondelle d'axe de pédale de débrayage.
F O R E S T I	1192	Écrou de blocage d'axe de la fourchette.
A Q U E D U C	1203	Rondelle d'arrêt pour pédale d'accélérateur.
F R A U D E R	1281	Couvercle de la boîte de vitesses.
F R E A R	1293	Balladeur de prise directe et de deuxième vitesse
F R E D A	1294	Balladeur de première vitesse et de marche AR.
F R E G A T	1295	Pignon de renvoi.
F R E D U M	1296	Pignon de deuxième vitesse.
F R E G O	1297	Pignon de première vitesse.
F R E L U C	1298	Pignon de marche AR avec bague
F R E M I N	1299	Douille de pignon de marche AR.
F R E M Y	1300	Axe de pignon de marche AR.
F R E N O	1304	Entretoise du pignon de deuxième vitesse et du pignon de renvoi.
F R E T	1305	Entretoise du pignon de deuxième vitesse et du pignon de première vitesse.
	1309	Écrou à encoches pour blocage des roulements N <sup>os</sup> 2535 et 2536. ( <i>Ne fournissons plus, remplacé par 1371 et arrêteur 30720.</i> )
F R E V A L	1310	Rondelle entre pignon de renvoi et roulement inférieur AV.
F R E Y A	1311	Rondelle AV du pignon de marche AR.
F R I A S	1312	Rondelle AR du pignon de marche AR.
F R I A U D	1313	Couvercle d'embrayage.
F R E Z A	1314	Goupille en C de l'écrou de blocage N <sup>o</sup> 1309.
F R I C O T	1315	Goupille en C de la turbine écrou du roulement supérieur AV.
F R I C	1319	Calotte de la boule de levier à main.
F R I C A S	1320	Levier à main de changement de vitesse, nu, avec rotule.
F R I M A S	1321	Boule de levier à main.
F R I M P	1322	Ergot de levier à main de changement de vitesses.
F R I N S O N	1324	Pourchette de prise directe et de deuxième vitesse.
F R I O	1325	Pourchette de première vitesse et de marche AR.
F R I O L E T	1329	Vis de fixation des ressorts de verrouillage.
F R I N G I L	1331	Rondelle épaulée pour écrou de blocage d'axe de fourchette.
F R I Q U E T	1333	Chape de verrouillage au point mort.
F R I P E R	1337	Vis de réglage de la came de frein sur différentiel.
F R I P O N	1339	Axe de la pédale de frein sur différentiel nu.
F R I E D	1342	Bille de 9,53 pour changement de vitesse.
F R I S C O	1346	Bague de la clef de frein sur différentiel.
F R I S A G E	1348	Levier de la clef de frein sur différentiel.
F R I S O N	1352	Rondelle d'arrêt de la pédale de frein sur différentiel.
F R I S A R	1354	Ressort de verrouillage pour changement de vitesse, comprenant 4 lames.
F R I T	1365	Coquille du levier à main.
F R I T O T	1366	Ressort de la coquille du levier à main.
F R Ô B E L	1367	Chapeau du ressort de la coquille du levier à main.
F R O U D E	1368	Protecteur de la rotule du levier à main.
D I A C I A	1371	Écrou 6 pans pour blocage de roulements 2535 et 2536. ( <i>Se monte avec arrêteur 30720</i> )



BOITE DE VITESSES



CODE  
TÉLÉGRAPHIQUE

NUMÉRO  
DES PIÈCES

DÉSIGNATION DES PIÈCES

BOITE DE VITESSES (DIRECTION A GAUCHE) (suite.)

TYPE 2 B

(Voir Planche VIII.)

FROUGER	1378	Joint métal-plastique de la vis bouchon de niveau d'huile.
FRONCIS	1379	Rondelle d'appui de la pédale de frein.
FROMENT	1405	Vis de fixation du commutateur de lancement du démarreur sur couvercle de boîte de vitesses.
FLAVIUS	1505	Écrou pour { goujon 1689 pour poulie de frein.
FRONSAC	1510	boulons d'assemblage du moteur avec le carter de boîte de vitesses.
FORGIS	1514	Rondelle d'arrêt de l'écrou de blocage de la poulie de frein (pour poulie monobloc et pour poulie en 2 pièces).
DIABRO	1688	Écrou de blocage de la poulie de frein (pour poulie monobloc et pour poulie en 2 pièces) et de l'axe de la pédale de frein et de fixation de l'axe de frein sur différentiel.
IACY	1689	Moyeu de poulie de frein (pour poulie 2419 et coquille 1690).
DIACA	1690	Goujon d'assemblage de la poulie de frein 2419, du moyeu 1688 et de la coquille de retenue 1690.
FRIGA	1800	Coquille de retenue d'arbre de cardan (pour poulie 2419 et moyeu 1688).
FRONDI	1858	Vis de 7 pas 100 pour fixation du support du secteur de frein à main sur le couvercle de la boîte de vitesses.
FROURON	1860	Bouton de la tige du cliquet de levier de frein à main.
GARZO	1879	Levier de frein à main sur roues AR nu.
FRONTO	1885	Tige de cliquet.
FROST	1887	Ressort du levier à main sur roues AR.
FROU	1891	Butée du levier à main de frein sur roues AR (longue).
FOISON	1919	Butée du levier à main de frein sur roues AR (courte).
FRUCTI	1974	Rondelle d'arrêt de l'axe de la pédale de débrayage.
FONCTIO	2159	Rondelle pour clavette vélo N° 11156.
GAIL	2173	Joint de bouchon de remplissage de la boîte de vitesses.
PETVA	2190	Goupille de retenue du protecteur de la rotule du levier à main.
DIACHY	2419	Écrou crénelé du boulon d'assemblage du plateau et du disque flexible d'entraînement et d'assemblage du plateau, du disque et de la poulie de frein (côté boîte de vitesses).
FRUGAL	2421	Poulie de frein, nue, sur différentiel (se monte avec moyeu 1688 et coquille 1690). Voir 32842.
FRARATI	2545	Goujon d'assemblage du disque flexible d'entraînement et de la poulie de frein.
FUCA	2727-01	Goujon de fixation du couvercle d'embrayage.
FUCE	2728	Goujon de fixation du couvercle de la boîte de vitesses.
FUCOLE	2742	Goujon du chapeau de roulement supérieur AV.
FUCUS	2743	Goujon du chapeau de roulement inférieur AV.
FALCO	2756	Goujon du chapeau de roulement supérieur AR.
DIPLOTER	2825	Goujon du chapeau de roulement inférieur AR.
DIPLOSOR	2826	Arbre secondaire complet.
FULGUR	2827	Arbre primaire complet.
FULMAR	2828	Levier de changement de vitesse complet comprenant les pièces Nos 1320, 1321, 1322, 1367, 1365, 1366 et 1368.
FOUTON	2907	Levier de frein à main complet, comprenant les pièces Nos 1858, 1885, 1879, 1860.
FARET	2950	Secteur denté de frein seul.
FULIGI	10147	Pédale de frein sur différentiel sans patin.
FULRAD	10433	Pédale de débrayage sans patin.
FULVIA	10465	Patin réglable de pédale de frein sur différentiel et de débrayage.
FUMADE	10550	Pédale d'accélérateur.
FUMAGI	10598	Axe de la pédale et de la fourche de débrayage (longueur 435 m/m).
FUMANA	10600	Bouchon de remplissage de la boîte de vitesses.
FUMANT	10601	Bouchon de vidange de la boîte de vitesses.
FUMAT	10602	Douille de centrage de l'arbre à vis du démarreur.
FUMIGA	10603	Carter de la boîte de vitesses nu, avec goujons et bagues 10147-1346 (sans écrou).
		Douille du pignon de renvoi à griffe de prise directe.
		Turbine écrou de roulement à billes N° 2533.
		Cage de roulement supérieur AV du pignon de renvoi à griffe de prise directe.
		Cage de roulement supérieur AR (arbre primaire).
		Cage de roulement inférieur AR (arbre secondaire).
		Joint des chapeaux de roulement AV.
		Joint des chapeaux de roulement AR.

# BOITE DE VITESSES

SOCIÉTÉ ANONYME  
ANDRÉ CITROËN  
PARIS



CODE TÉLÉGRAPHIQUE	NUMÉRO DES PIÈCES	DÉSIGNATION DES PIÈCES
<b>TYPE 2 B</b>		
		<b>BOITE DE VITESSES (DIRECTION A GAUCHE) (suite.)</b> (Voir Planché VIII.)
FUMOTR	10613	Rondelle d'écrasement du roulement N° 2534.
FUNAIR	10614	Turbine AR sur arbre primaire.
FUNK	10617	Clavette du moyeu de la poulie de frein sur différentiel.
FUNO	10622	Rondelle d'arrêt des cages de roulement.
FUNERA	11306	Secteur denté du levier de frein à main avec son support monté.
FLUVI	10933	Fourche de débrayage seule.
FOYAR	10964	Touche réglable de la fourche de débrayage
FRACAS	10965	Écrou de réglage des touches de la fourche de débrayage.
		Clavette vélo du levier de la clef de frein (écrou 1023).
FLUX	11156	Clavette vélo du levier N° 1860 (écrou 1023).
		Clavette vélo de la pédale de débrayage (écrou 1023).
		Clavette vélo de la fourche de débrayage (écrou 1023).
FURAND	11238	Levier à queue de commande de frein sur roues AR.
FAME	11304	Support de secteur de frein à main.
FURET	11419	Arbre primaire.
FURIA	11421	Arbre secondaire portant le pignon de marche AR.
FURFUR	11422	Axe de la fourchette de deuxième vitesse et de prise directe.
FURLO	11423	Axe de la fourchette de première vitesse et de marche AR.
FURIMA	11424	Clef de frein sur différentiel.
FURIUS	11425	Axe fixe de frein sur différentiel.
FURA	11426	Chapeau de roulement supérieur AV.
FURON	11427	Chapeau de roulement inférieur AV.
FURTIF	11428	Chapeau de roulement supérieur AR.
FUSIN	11429	Chapeau de roulement inférieur AR.
FUSCUS	11735	Protecteur du frein sur différentiel.
	11748	Ressort d'arbre secondaire. (Supprimé. Ne fournissons plus.)
FUSTIGE	12861	Goujon de fixation du couvercle de la boîte de vitesses.
FRAIRIE	30292	Pignon de renvoi à griffe de prise directe avec bague.
FURRO	30535	Pédale de frein sur différentiel avec patin réglable.
GAI	30536	Pédale de débrayage avec patin réglable.
DIACO	30720	Arrêteur pour écrou 1371.
DIACONA	31890	Rondelle de réglage du roulement supérieur AR (épaisseur 0 m/m 25).
DIACOLO	31891	Rondelle de réglage du roulement supérieur AR (épaisseur 0 m/m 25).
DIACOR	31893	Rondelle de réglage du roulement supérieur AV (épaisseur 0 m/m 25).
DIACOU	31894	Rondelle de réglage du roulement supérieur AV (épaisseur 0 m/m 6).
DIACRAN	31896	Rondelle de réglage du roulement inférieur AR (épaisseur 0 m/m 25).
DIACRI	31897	Rondelle de réglage du roulement inférieur AR (épaisseur 0 m/m 6).
DIOSME	32467	Boîte de vitesses complète avec embrayage.
		Pignon de renvoi à griffe complet comprenant :
FRACU	32471	Pignon de renvoi à griffe de prise directe, douille du pignon de renvoi à griffe.
		Roulement à bille 2533, et turbine écrou 10550.
		Goupille en C de la turbine écrou.
DIVOR	32842	Poulie de frein sur différentiel, complète, comprenant : poulie, moyeu et coquille de l'arbre de transmission boulonnés.
<b>TYPE 2 B</b>		<b>ROULEMENTS A BILLES</b> (Voir Planché VIII.)
FRUGONI	2533	Roulement à billes supérieur AV du pignon de renvoi.
FRUSTE	2534	Roulement à billes supérieur AR de l'arbre primaire.
FRULAIN	2535	Roulement à billes inférieur AV de l'arbre secondaire.
FRUCTICI	2536	Roulement à billes inférieur AR de l'arbre secondaire.





CODE  
TÉLÉGRAPHIQUE

NUMÉRO  
DES PIÈCES

DÉSIGNATION DES PIÈCES

BOITE DE VITESSES

TYPE VI


Même nomenclature que Type 2 B, sauf : CAMIONNETTE, VOITURE DE LIVRAISON & COUPÉ

KABOU	529	Pédale de débrayage avec patin réglable
KABRA	530	Pédale de frein sur différentiel avec patin réglable.
KABRIS	531	Pédale d'accélérateur.
KABUS	660	Secteur denté du levier à main.
KABY	661	Support du secteur du levier à main.
KAC	662	Axe du levier à main de commande de frein sur roues AR.
KACHIN	672	Levier à main de frein sur roues AR nu.
KADOURA	672-01	Levier à main de frein sur roues AR complet.
KAXO	673	Tige de cliquet.
CALEPIN	1864	Levier de commande sur axe du levier à main



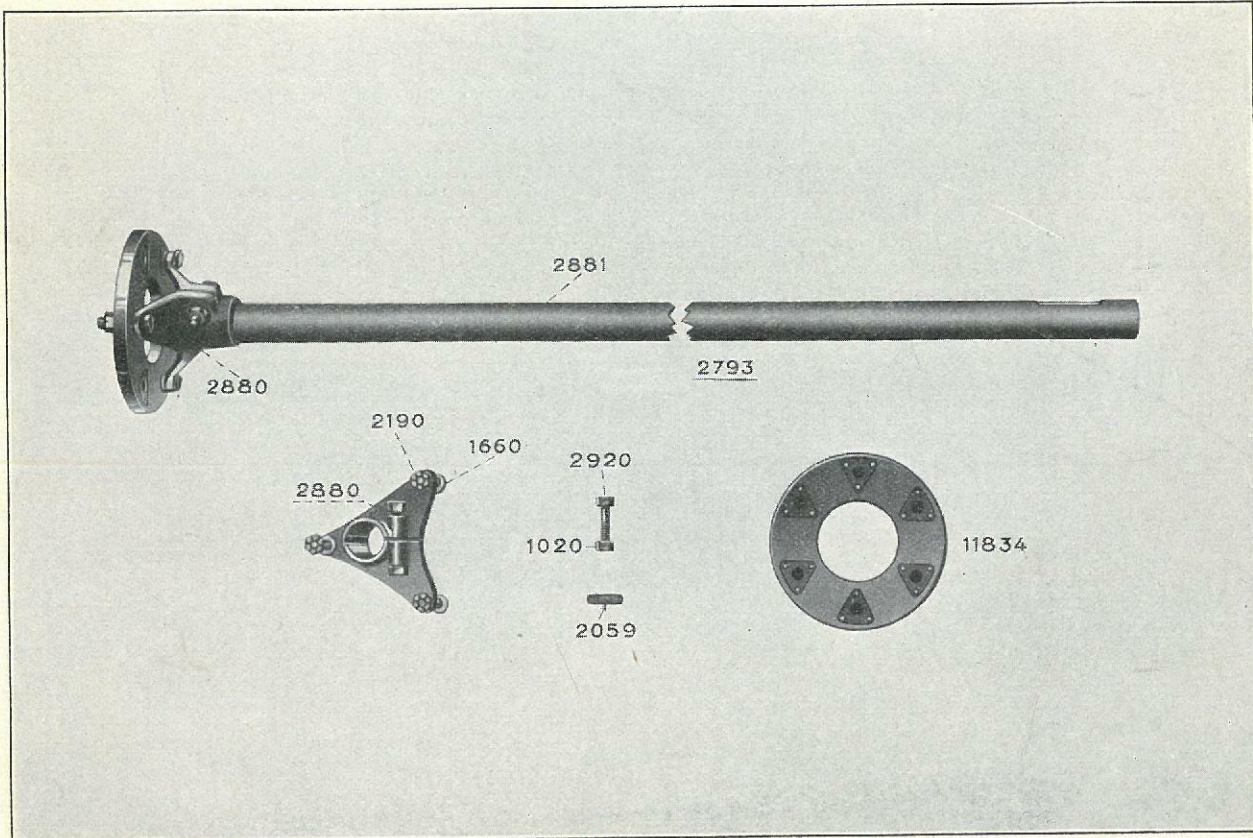
# CARDAN ET ARBRE DE TRANSMISSION

CODE TÉLÉGRAPHIQUE	NUMÉRO DES PIÈCES	DÉSIGNATION DES PIÈCES
<b>TYPE II</b>		<b>CARDAN</b> (Voir Planche IX.)
FORLAN	1420	Ecrou fixant cloche de cardan.
BLE	1651	Plateau d'attache du disque flexible monté sur arbre de cardan (alésage 24 m/m). (Indiquer alésage, si alésage 36 m/m, voir Type 2 B).
BLOCUS	1654	Dés de cardan.
	1655	Croisillon de cardan. (Ne fournissons plus.)
BOA	1662	Gainé de cuir recouvrant la cloche de cardan.
BOBINE	1663	Clavette du plateau d'attache sur arbre à dés de cardan. (Pour alésage du plateau : 24 m/m.)
BCEUF	1677	Boulon de 10 de serrage du plateau sur arbre de cardan. (Alésage du plateau : 24 m/m.)
	1681	Coquille de retenue sur arbre de cardan. (Ne fournissons plus, voir Catalogue 2 B au N° 1690, page 25.)
	1682	Disque flexible d'entraînement formant cardan. (Ne fournissons plus. Voir 11834, Catalogue 2 B.)
BLINDAGE	1683	Frette de la cloche de cardan.
BLEUNIE	1684	Cloche de cardan.
BONDE	1685	Collier de la gainé de cardan 1662.
BONCORE	1686	Segment fixant la gainé.
	1736	Arbre de cardan à dés, pour voiture 2 places. (Ne fournissons plus, remplacé par 2793-01, 1 plateau 2505 et 6 boulons 1660.)
	1737	Arbre de cardan à dés, pour voiture 4 places. (Ne fournissons plus, remplacé par 2793, 1 plateau 2505 et 6 boulons 1660.) Voir Catalogue 2 B.
BORTOUR	2793-01	Arbre de transmission à double disque flexible d'entraînement, complet, pour châssis court 2 places.
BORTANO	10146	Arbre de transmission à double disque flexible d'entraînement, nu, pour châssis court 2 places. (Indiquer alésage des plateaux.)
<b>TYPE 2 B</b>		<b>ARBRE DE TRANSMISSION</b> (Voir Planche X.)
ABLETTE	1015	Rondelle pour boulon d'assemblage du plateau et du disque flexible.
FABRONI	1020	Écrou de 10 (ordinaire).
GABAR	1660	Boulon d'assemblage du plateau sur disque flexible (avec écrou 2190).
GABEL	2059	Clavette pour arbre de transmission.
FETVA	2190	Écrou crénelé pour boulon 1660
FANTI	2793	Arbre de transmission complet avec plateaux clavetés et disques boulonnés.
GABELA	2830	Plateau d'attache avant du disque flexible, nu, sans boulon.
GABION	2881	Arbre de transmission (nu).
GABISO	2920	Boulon de serrage du plateau d'attache sur arbre de transmission.
GABIEU	11834	Disque flexible d'entraînement avec plaquettes de serrage rivetées.
<b>TYPE 2 B</b>		<b>ARBRE DE TRANSMISSION</b>
<b>SPORT-CADDY</b>		Même nomenclature que Type 2 B, sauf :
DEHAL	31354	Arbre de transmission complet avec plateaux clavetés et disques boulonnés.
NOAS	30183	Plateau d'attache du disque flexible.
DACOR	31262	Arbre de transmission (nu).
<b>TYPE VI</b>		<b>ARBRE DE TRANSMISSION</b>
<b>CAMIONNETTE, VOITURE DE LIVRAISON &amp; COUPÉ</b>		
KADRIK	787	Arbre de transmission (nu).
NOAS	30183	Plateau d'attache du disque flexible.
KADJA	30534	Arbre de transmission complet, avec plateaux clavetés et disques boulonnés.



TYPE 2 B

CARDAN



ARBRE DE TRANSMISSION



# PONT ARRIÈRE

CODE TÉLÉGRAPHIQUE	NUMÉRO DES PIÈCES	DÉSIGNATION DES PIÈCES
<b>TYPE II</b>		<b>PONT ARRIÈRE</b> (Voir Planche XI.)
DINDO	1103	Boulon de fixation du tambour de frein (écrou 1020).
FORLAN	1420	Écrou fixant la cloche de cardan et moyeu de roue. (Pour moyeu de roue, indiquer diamètre du filetage. Si diamètre du filetage = 18 m/m, voir N° 14, page 32. Catalogue 2 B.)
BATON	1503	Boulons d'assemblage de carter (longs). (Pour carter aluminium, voir N° 231, catalogue 2 B, page 32.)
BAVE	1507	Goujon de 7 assemblant le chapeau de carter au pont AR.
	1517	Boulon de 8 assemblant les boîtiers de différentiel. (Supprimé. Remplacé par boulon de 9 m/m N° 10597. Voir Catalogue 2 B, page 34.)
	1519	Rondelle arrêtoir des écrous de boîtiers de différentiel. (Ne fournissons plus, remplacée par jeu de 6 boulons 10597, 9 m/m. Voir Catalogue 2 B, page 34.)
BEGONIA	1520	Boîtiers de différentiel. { Les 2 pièces livrées ensemble sans boulons d'assemblage, avec bagues. (Modifiés. Remplacés par N° 32706, ces deux boîtiers s'assemblent avec des boulons de 9 m/m. Voir Catalogue 2 B, page 34.)
BEGO	1521	
BELLIS	1525	Écrou de serrage des roues planétaires (spécial), pour arbre AM 1558, diamètre filetage 16 m/m; si diamètre 18 m/m, voir 2551, Catalogue 2 B, page 34.
	1534	Entretoise des roulements de pignon d'attaque. { (Ne fournissons plus, remplacé par
	1535	Rondelle appui entretoise 1534. { entretoise de roulement 2786, montage
	1537	Butée de pignon attaque. { avec grand roulement simple, page 30.)
	1539	Rondelle réglage de butée billes de boîtiers différentiel. (Supprimée, remplacée par jeu de 3 rondelles N° 11035. Voir Catalogue 2 B, p. 34.)
BEURRE	1545	Bouchon vidange d'huile.
	1558	Arbre de pont AR. (Si diamètre du filetage 16 $\frac{m}{m}$ , fournissons écrous en supplément) (Supprimé, remplacé par N° 2555. Voir Catalogue 2 B, p. 34.)
FERIUS	1560	Clavette arbre de pont AR (côté différentiel)
	1605	Pignon d'attaque, à portée courte de longueur 13 m/m. 5. Remplacé par 10641, Type 2 B, page 34, monté avec grand roulement, fournissons nouveau pignon après nous avoir adressé couronne pour appariage.)
	1607	Couronne de pont AR. (Remplacée par N° 10620 Type 2B, page 34, alésage des trous de fixation 9 $\frac{m}{m}$ , fournissons nouvelle couronne après nous avoir adressé le pignon pour appariage.)
COCHE	2178	Joint du bouchon de vidange d'huile.
CYCLOPE	2342	Graisneur 10 pas 150.
CONE	2786	Entretoise des roulements du pignon d'attaque. (Remplace pièces Nos 1534, 1535, 1537 et supprime la butée 2543.)


Voir  
couple  
N° 2244  
dans  
Type 2 B,  
page 32.

## TYPE II

## ROULEMENTS ET BUTÉES A BILLES

(Voir Planche XI.)

CURE	2538	Roulement AR sur pignon d'attaque du pont. (Largeur 14 $\frac{m}{m}$ .) (Si largeur 31 $\frac{m}{m}$ , voir 2882, Type 2 B.)
	2543	Butée des demi-boîtiers droit et gauche (Supprimée, remplacée par entretoise 2786)




PONT ARRIÈRE



# PONT ARRIÈRE

CODE TÉLÉGRAPHIQUE	NUMÉRO DES PIÈCES	DÉSIGNATION DES PIÈCES
<b>TYPE 2 B</b>		<b>PONT ARRIÈRE</b> (Voir Planche XII).
CADES	0014	Écrou de blocage des moyeux AR sur arbre.
GADI	0231	Boulon d'assemblage des carters (long) avec écrou N° 1505. (Voir N° 1504).
KARA	0385	Vis de fixation du chapeau de carter sur carter de pont.
GARCIN	0392	Arrêteur d'écrou des axes fixes de segment de frein.
FABRONI	1020	Écrou de 10 (ordinaire).
FACINI	1023	Écrou de 7 (ordinaire).
FRAPOLI	1036	Boulon d'assemblage des carters (court), avec écrou 1505.
FROUGER	1378	Joint de bouchon de vidange.
GAGUIN	1382	Rondelle pare-huile du roulement sur chapeau.
FLAVIUS	1505	Écrou pour goujon N° 1689 et pour boulon N° 1504 et N° 231.
FRONSAC	1510	Arrêteur d'écrou de blocage du plateau d'attache du disque flexible d'entraînement.
GAGNOL	1511	Chapeau de carter de pont.
FORGI	1514	Écrou de l'axe fixe des segments de frein
BECASSE	1515	Clavette du pignon d'attaque pour plateau du disque flexible d'entraînement.
GAGOU	1522	Pignon satellite.
GAI	1523	Roue planétaire.
GALAC	1524	Axe des satellites.
GALOP	1526	Entretoise des planétaires.
GALBA	1527	Bague de boîtier de différentiel.
FOLLI	1528	Rondelle d'écrasement.
GALAIS	1532	Écrou à encoches pour serrage des roulements à billes N° 2539.
GAEL	1533	Goupille en C des écrous à encoches N° 1532.
FELA	1547	Garniture d'étanchéité complète.
GALEOL	1557	Tube de pont.
GALERA	1559	Clavette de l'arbre et du moyeu AR.
GALEOS	1563	Rondelle de l'écrou de blocage des moyeux AR sur arbre.
GALERI	1566	Chapeau de moyeu AR.
GARFUA	1569	Plaquette de frottement des segments de frein.
GALGAL	1572	Rondelle garde-graisse du roulement à billes du moyeu AR.
GALIMAR	1584	Axe fixe des segments de frein.
	1586	<i>Voir à 32977, page 40.</i>
GALIUM	1588	Rivet pour fixation de la garniture plastique du segment de frein.
GALITE	1589	Ressort des segments de frein.
GALLUS	1596	Clef de frein de gauche sur roue AR.
GALNA	1597	Clef de frein de droite sur roue AR.
GALUME	1604	Bouchon de vidange de carter de pont.
GAROT	1610	Protecteur de frein sur roue AR.
GAMA	1689	Goujon de fixation du chapeau N° 1511 sur carters de pont.
GALEA	1739	Écrou de vis de fixation du moyeu AR et du tambour de frein.
OURLOU	1867	Rondelle pour boulon d'assemblage des carters.
GAMAI	1877	Levier de clef de frein.
GAMBARA	2051	Moyeu AR avec tocs d'entraînement, sans écrou bronze. (Indiquer gauche ou droite).
GAMBIER	2130	Manchon du tube de pont.
	2132	Carter de pont aluminium, côté gauche. }
FIRONA	2133	Carter de pont aluminium, côté droit. } <i>Livrés ensemble sans boulons.</i>
		<i>Nota. — Nous ne fournissons pas carters 2132 et 2133 avec lubes et supports de frein; nous fournissons en remplacement 2357 et 2358.</i>
FONCTIO	2159	Joint du bouchon de remplissage sur carter de pont.
FÓUGON	2180	Goupille cylindrique de l'écrou N° 2551.
GAMELO	2225	Bague de support de frein pour clef de frein.
GALEN	2244	Couple conique (10 x 44) comprenant les N°s 10641 et 10620.
GLEBE	2253	Toc d'entraînement de la roue AR (côté droit) avec contre-écrou.
GLICAS	2254	Écrou à rotule du toc d'entraînement (côté droit).
GLECO	2255	Écrou de blocage des tocs d'entraînement.
GEUN	2256	Écrou à rotule du toc d'entraînement (côté gauche).
GLASU	2257	Toc d'entraînement de la roue AR (côté gauche) avec contre-écrou.



PONT ARRIÈRE



# PONT ARRIÈRE

CODE TÉLÉGRAPHIQUE	NUMÉRO DES PIÈCES	DÉSIGNATION DES PIÈCES
<b>TYPE 2 B</b>		<b>PONT ARRIÈRE</b> (Voir Planche XII (suite)).
DING	2357	Carters de pont AR assemblés avec tubes de pont et supports frein, sans boulons.
GLASOTE	2480	
GAUDIR	2499	Colonnette d'assemblage du carter au pont AR en aluminium sur manchon du tube de pont (sans écrou).
FRATTA	2505	Écrou de blocage du plateau sur pignon d'attaque.
GAUDO	2551	Plateau d'attache du disque flexible d'entraînement fixé sur pignon d'attaque.
GAUDOLI	2555	Écrou de blocage de la roue planétaire.
GAUDON	2684	Arbre de pont AR (nu).
GANGOL	2722	Rondelle pare-huile du roulement à billes du pignon d'attaque sur carter.
GAUDOUR	2732	Pignon d'attaque complet. Se vend avec couronne 10620 ou envoyer couronne pour appariage.
GAUGIAR	2733	Pont AR complet sans moyeu ni roulement. { Voir Nos 2357-2358 pour carters montés
GANDOURA	2738	Pont AR complet avec moyeu et roulement { et nus à l'intérieur.
GAUGLI	2787	Moyeu de roue AR complet.
GANAL	2885	(Indiquer gauche ou droite).
FARET	2950	Entretoise des roulements du pignon d'attaque.
GAUSER	10543	Écrou des boulons d'assemblage des boîtiers de différentiel et de la couronne.
GAUNIR	10544	Bouchon de remplissage du carter.
GANODU	10597	Support de frein sur roues AR, côté gauche (nu).
GAUTA	10620	Support de frein sur roues AR, côté droit (nu).
GAMON	10641	Boulon d'assemblage des boîtiers de différentiel et de la couronne (avec écrou 2886).
GAUTUM	11035	Couronne de différentiel. Se vend avec pignon 10641 ou envoyer le pignon pour appariage.
GANUS	11036	Pignon d'attaque seul. Se vend avec couronne 10620 ou envoyer couronne pour appariage. (Couple 10 x 44).
GARA	11054	Rondelle de réglage de butée à billes du différentiel.
FLUX	11156	Rondelle de frottement des roues planétaires.
GARAN	11338	Clavette d'arbre de pont, côté différentiel.
GARDIN	11662	Clavette du levier de clef de frein.
GARBO	12043	Rondelle découpée pour support de frein.
GALIS	30625	Vis de fixation du moyeu AR et du tambour de frein (avec écrou 1739).
GAOUR	32706	Graisser à graisse n° 1 (sur support de frein pour clef).
GALINDO	32977	Graisser à graisse N° 1 (sur chapeau de carter)
		Garniture plastique pour segments de frein.
		Boîtiers de différentiel.
		(Les deux parties assemblées; baguées, sans boulons).
		Segment de frein sur différentiel et sur roues AR (garni).
<b>TYPE 2 B</b>		<b>ROULEMENTS A BILLES</b>
GAUDAVA	2537	Roulement à billes du pignon d'attaque sur chapeau de carter.
GAUDASU	2539	Roulement à billes de demi-boîtier de différentiel.
GAUDAVUM	2542	Roulement à billes du moyeu AR.
GAUDESA	2543	Butée à billes du différentiel.
GAUDARI	2882	Roulement à bille du pignon d'attaque sur carter.
<b>TYPE 2 B</b>		<b>PONT-ARRIÈRE</b>
<b>SPORT-CADDY</b>		Même nomenclature que Type 2B, sauf :
DACOTA	11949	Écrou à rotule pour fixation du plateau du disque flexible sur pignon d'attaque.
DACRY	31190	Graisser Técalémit complet pour roulement du pignon d'attaque, pour axe de ressort de suspension AR, pour roulement d'arbre de pont.
DACRYON	31797	Arrêtoir de l'écrou de blocage du plateau d'attache sur pignon d'attaque.
<b>TYPE 2 B</b>		<b>PONT ARRIÈRE</b>
<b>CAMIONNETTE, BOULANGÈRE &amp; NORMANDE</b>		Même nomenclature que Type 27, sauf :
DIADA	31849	Pignon d'attaque.
DIADL	31848	Couronne de différentiel. { Vendus ensemble ou envoyer
		{ une des 2 pièces pour appariage.





CODE TÉLÉGRAPHIQUE	NUMÉRO DES PIÈCES	DÉSIGNATION DES PIÈCES
<b>PONT ARRIÈRE</b>		
<b>TYPE VI CAMIONNETTE</b>		
KADES	14	Ecrou de blocage des moyeux AR sur arbre.
FOCA	15	Rondelle de l'écrou de blocage des moyeux AR sur arbre.
KAFIR	33	Segment de frein garni.
KAGER	39	Bague du support de frein pour clef de frein.
KAINKO	42	Axe fixe des segments de frein sur roues AR.
KAYOR	43	Plaquette de segment de frein sur roues AR.
KAIRA	44	Garniture pour segments de frein.
KAISER	53	Rivet pour fixation des garnitures de segments de freins.
KAISERLL	558	Carter de pont avec chapeaux de paliers assemblés, sans boulons.
KADJANA	559	Chapeau de palier du carter du pont.
KAJOU	562	Couronne du différentiel se vend avec pignon d'attaque 11847 ou envoyer pignon pour appariage.
KAKAN	564	Roue planétaire.
KAKATO	566	Axe des satellites.
KAKETAN	568	Douille pour boîtier de différentiel.
KAKI	569	Douille réglable pour boîtier de différentiel.
KAKOR	573	Plaquette pour douille réglable de boîtier.
KALA	578	Boulon d'assemblage des boîtiers de différentiel avec écrou.
KALAN	579	Couvercle du corps de pont.
KALCAR	581	Colonnnette d'assemblage de carter et de corps de pont avec écrou.
KALDI	584	Ecrou pour blocage du roulement à billes sur support.
KALEDA	585	Rondelle garde-graisse du roulement à billes du moyeu.
KALEDO	586	Rondelle extérieure garde-graisse du roulement à billes du moyeu.
KALER	588	Tambour de frein sur roues AR.
KARAK	591	Levier de clef de frein.
KALI	593	Clavette de l'arbre et du moyeu AR.
KALJUN	596	Butée à billes des boîtiers.
KALM	597	Roulement à billes du moyeu AR.
KALMI	651	Clef de frein gauche sur roues AR.
KALO	652	Clef de frein droite sur roues AR.
KERALI	682	Chapeau de moyeu AR.
KEPEL	683	Tube entretoise des roulements.
KALZI	702	Arbre de pont (nu).
KAMALA	705	Corps de pont avec support de frein, support de ressort et protecteur de frein.
KAMAR	11847	Pignon d'attaque (se vend avec couronne 562, ou envoyer couronne pour appariage).
KAMBLI	708	Joint entre corps de pont et carter.
KAMEL	710	Moyeu AR nu.
KAMENI	717-883	Boîtier de différentiel côtés gauche et droit assemblés avec bagues sans boulons.
KAMERA	718	Pignon satellite.
KAMES	736	Ecrou de serrage des roulements à billes des boîtiers.
KAMINA	882	Vis pour arrêt de l'axe des satellites.
DACOTA	11949	Ecrou à rotule pour fixation du plateau du disque flexible d'entraînement sur pignon d'attaque.
KAOTI	30485	Couple conique comprenant Nos 562 et 11847. (Indiquer multiplication).
KATUS	31412	Pont AR complet sans moyeu ni roulement.
KATYO	31414	Pont AR complet avec moyeux et roulement.
DACRYON	31797	Arrêtoir pour écrou 11949.

**PONT ARRIÈRE**

Même nomenclature que Camionnette Type VI, sauf :

KILLNI	11847	Pignon d'attaque.	} Spécial } Se vendent accouplés ou envoyer l'une des 2 pièces pour appariage.
KILMA	11848	Couronne du différentiel. (pour coupé.)	

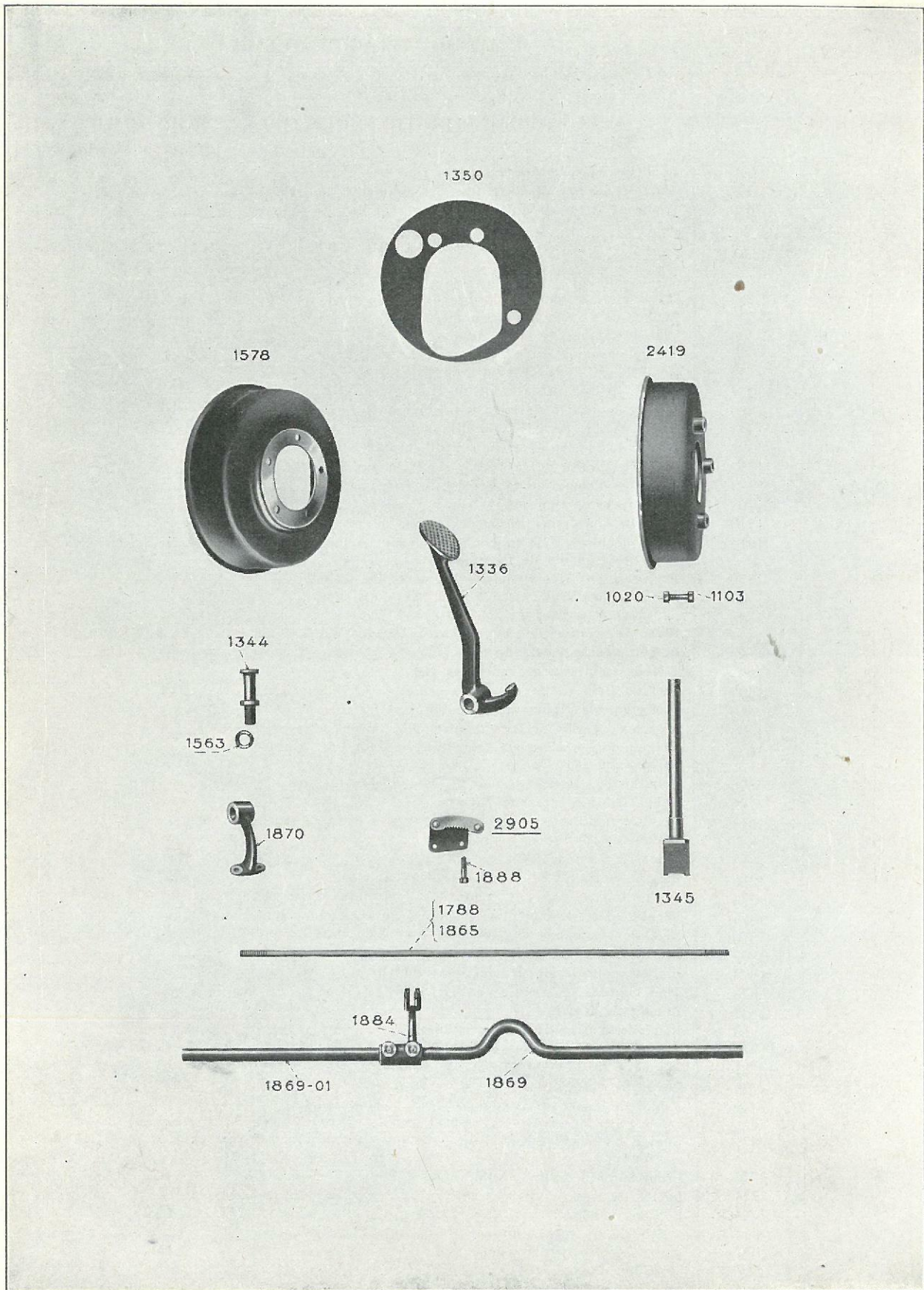
**TYPE VI**

**VOITURE DE LIVRAISON & COUPÉ**



# FREINS

CODE TÉLÉGRAPHIQUE	NUMÉRO DES PIÈCES	DÉSIGNATION DES PIÈCES
<b>TYPE II</b>		<b>FREINS SUR DIFFÉRENTIEL &amp; SUR ROUES AR</b> (Voir Planché XIII.)
DINDO	1103 1335	Boulon d'assemblage du tambour de frein des roues sur le moyeu avec écrou 1020. Pédale de frein différentiel. <i>(Supprimée. Remplacée par pédale à patin réglable 30535. Voir Cat. 2B, page 40.)</i>
BABOUCHÉ	1344	Axe fixe des segments de frein différentiel.
BABOINU	1345	Clef de frein différentiel.
BACHE	1350	Protecteur de freins sur différentiel.
GALEOS	1563 1578	Rondelle de serrage d'écrou d'axe fixe de segment. Tambour de frein de roues. <i>(Supprimé. Remplacé par N° 11711. Voir Catalogue 2B, page 40.)</i>
BRONCHE	1788 1859	Tige de commande entre levier à main de frein et palonnier (voitures 4 places). Secteur denté du levier de main de frein sur roues AR. <i>(Ne fournissons plus, remplacé par 11306, Catalogue 2 B, page 40.)</i>
	1861 1864	Axe du levier de frein à main. Levier de commande claveté sur axe de levier de frein. <i>(Supprimé. Remplacé par levier à queue N° 11238. Voir Cat. 2B, page 40.)</i>
CALICE	1865	Tige de commande entre levier de commande et palonnier (pour voiture 2 places). Châssis court, 210880.
CALVILLE	1869	1/2 palonnier droit.
DINGEL	1869-01	1/2 palonnier gauche. <i>(Pour palonnier compensateur, voir Cat. 2B, pages 39 et 40.)</i>
CALYPSO	1870	Support du palonnier sur le châssis.
CANE	1884	Levier intermédiaire du palonnier.
FERMOR	1888	Vis de fixation du secteur denté sur le couvercle de la boîte de vitesses.
COCA	2170	Rondelle d'arrêt pour écrou de 16.
COCON	2183 2905	Boulon fixant le support du palonnier sur la traverse. Secteur denté pour levier de frein à main sur roues AR avec son support. <i>(Ne fournissons plus, remplacé par 11306, Catalogue 2 B, page 40.)</i>

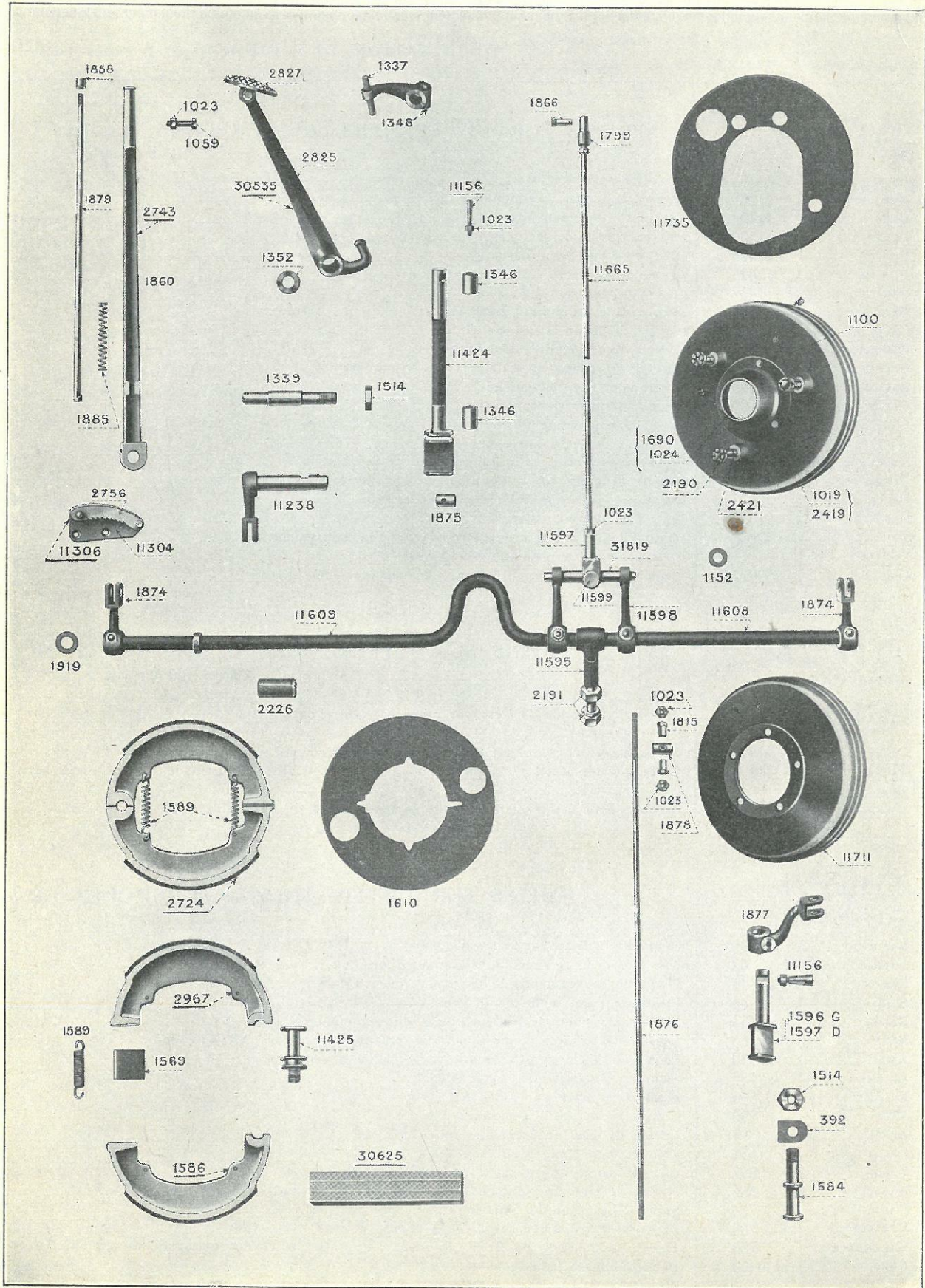


FREINS



# FREINS

CODE TÉLÉGRAPHIQUE	NUMÉRO DES PIÈCES	DÉSIGNATION DES PIÈCES
<b>TYPE 2 B</b>		<b>FREINS SUR DIFFÉRENTIEL &amp; SUR ROUES AR</b> (Voir Planche XIV.)
FOCA	0015	Rondelle du levier de clef de frein.
GARCIN	0392	Arrêteur d'écrou de l'axe fixe des segments de frein.
	1019	Poulie de frein sur différentiel avec coquille, goujons, vis, rondelles sans écrou (mono-bloc). (Ne fournissons plus, voir 32842, page 25 ou 40. Voir 2419 et 1688 pour poulie en 2 pièces).
FACINI	1023	Écrou ordinaire de 7.
FRAUCA	1024	Coquille de retenue de l'arbre de cadran, pour poulie 1019. (Voir 1690).
FRANTIN	1059	Boulon de serrage du patin sur la pédale de frein sur différentiel (avec écrou 1023).
FRAMBO	1100	Vis de fixation de la coquille de retenue de l'arbre de cadran, pour coquille 1024 et poulie 1019.
FOLENGO	1152	Rondelle de l'axe de chape de palonnier.
FRIPON	1337	Vis de réglage de la came de frein sans écrou.
FRIQUET	1339	Axe de la pédale de frein sur différentiel.
FRISCO	1346	Bague de clef de frein sur différentiel.
FRISAGE	1348	Levier de la clef de frein sur différentiel.
FRISON	1352	Rondelle d'arrêt de la pédale de frein sur différentiel.
FRONCIS	1379	Rondelle d'appui de la pédale du frein.
FLAVIUS	1505	Écrou pour goujon 1689.
FRONSAC	1510	Rondelle d'arrêt de l'écrou de blocage de la poulie de frein.
FORGIS	1514	Écrou de blocage de la poulie de frein, de l'axe de la pédale de frein et de l'axe fixe de segments de frein.
GARFUA	1569	Plaquette de frottement des segments de frein.
GALIMAR	1584	Axe fixe des segments de frein sur roues AR. (Voir à 32977, page 40).
	1586	Rivet de fixation de la garniture plastique sur segments de frein.
GALIUM	1588	Ressort des segments de frein.
GALITE	1589	Clef de frein gauche sur roues AR.
GALLUS	1596	Clef de frein droite sur roues AR.
GALNA	1597	Protecteur de frein sur roues AR.
GAROT	1610	Moyeu de poulie de frein pour poulie 2419 et coquille 1690.
DIABRO	1688	Goujon d'assemblage de la poulie de frein 2419, du moyeu 1688 et de la coquille de retenue 1690.
IACY	1689	Coquille de retenue d'arbre de cadran (pour poulie 2419 et son moyeu 1688).
DIACA	1690	Chape de tige sur roue AR.
GARODET	1799	Écrou à douille pour réglage des tringles de frein sur roue AR.
GARN	1815	Bouton de la tige de cliquet.
FRONDI	1858	Levier à main de frein sur roue AR nu.
FROURON	1860	Axe de la chape N° 1799, côté levier à main.
GARUEI	1866	Levier intermédiaire de commande de frein sur roue AR.
GARTA	1874	Barillet fileté de levier intermédiaire de commande de frein sur roue AR.
GARUM	1875	Tige de commande de frein sur roue AR, entre palonnier et levier de clef de frein.
GARUCA	1876	Levier de clef de frein sur roues AR.
GAMAI	1877	Barillet pour levier de clef de frein sur roue AR.
GARVO	1878	Tige cliquet.
GARZO	1879	Ressort du levier.
FRONTO	1885	Rondelle d'arrêt de demi-palonnier.
FOISON	1919	Rondelle pour clavette vélo 11156.
FRUCHI	1974	Écrou de fixation du support de palonnier.
FEVEDA	2191	Bague de palonnier sur main de ressort.
COMBE	2226	Poulie de frein sur différentiel (nue). Voir 32842. (Se monte avec moyeu 1688 et coquille 1690).
DIACHY	2419	Goujon d'assemblage du disque flexible du cardan, sur poulies de frein et sur différentiel.
FREGAL	2421	Frein sur différentiel complet sans axe.
GASSE	2724	Levier de frein à main complet.
FUCUS	2743	Secteur denté nu.
FALCO	2756	Pédale de frein sur différentiel, nue.
DIPLOPTER	2825	Patin réglable de la pédale de frein sur différentiel. (Voir à 32977, page 40).
FULGUR	2827	
	2967	



FREINS



## FREINS

CODE TÉLÉGRAPHIQUE	NUMÉRO DES PIÈCES	DÉSIGNATION DES PIÈCES
<b>TYPE 2 B</b>		<b>FREINS SUR DIFFÉRENTIEL &amp; SUR ROUES AR (suite).</b> (Voir Planche XIV.)
FLUX	11156	Clavette vélo des leviers (avec écrou 1023).
FURAND	11238	Levier à queue de commande de frein sur roues AR.
FAME	11304	Support du secteur denté.
FUNERA	11306	Secteur denté de frein à main complet avec son support.
FURIMA	11424	Clef de frein sur différentiel.
FURIUS	11425	Axe fixe de frein sur différentiel.
GARASE	11467	Tambour de frein AR (tôle).
GATERI	11595	Support de palonnier (sans écrou).
GAUBUIS	11597	Chape de balancier de palonnier.
GAUCHA	11598	Levier intermédiaire de palonnier.
GAUSIN	11599	Axe de la chape du balancier de palonnier.
GAUDAGE	11608	Demi-palonnier de gauche.
GAUDE	11609	Demi-palonnier de droite.
GAUFOU	11665	Tige de commande de frein sur roues AR (entre levier à main et palonnier seule).
GAULADE	11711	Tambour de frein sur roues AR.
FUSCUS	11735	Protecteur de frein sur différentiel.
FUERO	30535	Pédale de frein sur différentiel avec patin réglable.
GALIS	30625	Garniture plastique des segments de frein.
GATON	31819	Balancier de palonnier.
DIVOR	32842	Poulie de frein sur différentiel. Complète, comprenant : poulie, moyeu et coquille de l'arbre de transmission boulonnés.
GALINDO	32977	Segment de frein sur différentiel et sur roues AR (garni).

<b>TYPE 2 B</b>		<b>FREINS SUR DIFFÉRENTIEL &amp; SUR ROUES AR</b>
<b>SPORT-CADDY</b>		Même nomenclature que Type 2 B, sauf :
DACTYLA	11700	Tige de commande de frein sur roues AR (entre palonnier et levier de clef de frein sur roues AR).
DACTY	11948	Écrou à rotule pour fixation de la poulie de frein sur différentiel.
DACRY	31190	Graisseur técalémit pour roulement d'arbre de pont et support de clef de frein sur roues AR.
DACRYON	31797	Arrêteur pour écrou de blocage de la poulie de frein sur différentiel.

<b>TYPE VI</b>		<b>FREINS SUR DIFFÉRENTIEL &amp; SUR ROUES AR</b>
<b>CAMIONNETTE</b>		
KAFIR	33	Segment de frein sur roues AR garni.
KAINKO	42	Axe fixe des segments de frein sur roues AR.
KAYOR	43	Plaquette de segments de frein sur roues AR.
KAIRA	44	Garniture pour segments de frein.
KAISER	53	Rivet pour fixation des garnitures de segments de frein.
KARA	386	Boulon de fixation pour support de palonnier sur main AR avec écrou.
KABRA	530	Pédale de frein sur différentiel avec patin réglable.
KALER	588	Tambour de frein sur roues AR.
KARAKA	589	Support de frein sur roues AR.
KALF	590	Protecteur de frein sur roues AR.
KARAK	591	Levier de clef de frein sur roues AR.
KALMI	651	Clef de frein gauche sur roues AR.
KALO	652	Clef de frein droite sur roues AR.
KARACU	666	Levier de côté de commande de frein sur roues AR.
KARACO	764	Support de palonnier sur main AR, côté gauche.
KARASSI	769	Support de palonnier sur main AR, côté droit.
KARCHER	783	Tige de commande de frein sur roues AR (entre levier de commande et palonnier).
KARDI	30300	Demi-palonnier (côté gauche).



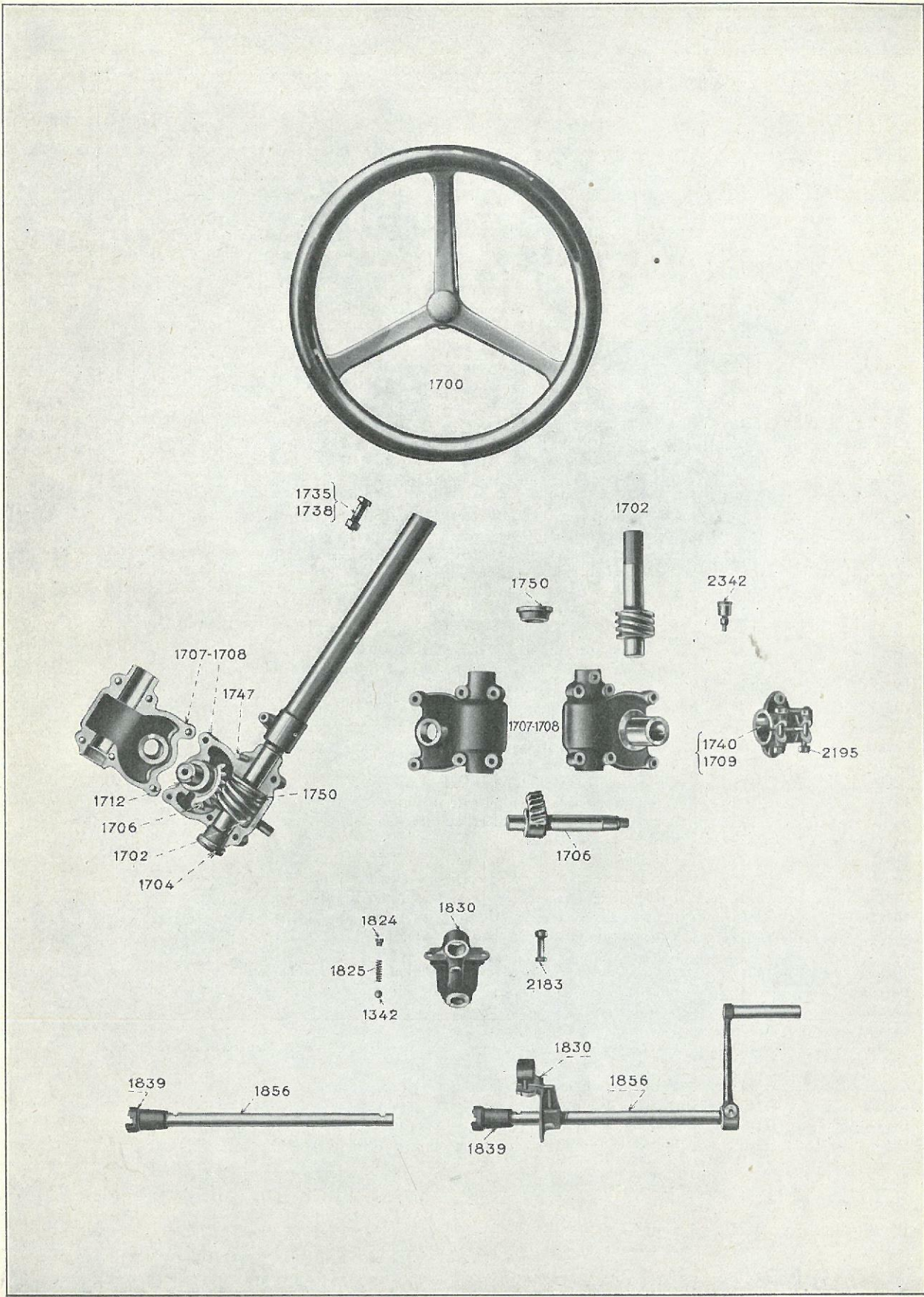
CODE TÉLÉGRAPHIQUE	NUMÉRO DES PIÈCES	DÉSIGNATION DES PIÈCES
FREINS SUR DIFFÉRENTIEL & SUR ROUES AR <i>(suite)</i> .		
KARDEF	30301	Demi-palonnier (côté droit).
KABELI	30302	Levier intermédiaire de palonnier.
KARENE	30313	Support intermédiaire de palonnier sur traverse milieu.
KILT	644	Palonnier de frein sur roues AR.
KIMTO	645	Support intermédiaire de palonnier.
KIMERY	646	Levier intermédiaire de commande de frein.
KINCKU	844	Support de palonnier sur main AR.
FERMOR	1888	Boulon de fixation du support de palonnier sur main AR.

TYPE VI  
VOITURE DE  
LIVRAISON et  
COUPE



CODE TÉLÉGRAPHIQUE	NUMÉRO DES PIÈCES	DÉSIGNATION DES PIÈCES
<b>TYPE II</b>		<b>DIRECTION</b> (Voir Planche XV.)
ADIANTE	1061	Vis d'arrêt de douille longue du carter de direction.
AERIEN	1069	Vis d'arrêt de douille courte du carter de direction.
	1700	Volant de direction. (Supprimé. Remplacé par N° 31176, Catalogue 2 B, page 44. Nous indiquer si bouton avertisseur est au centre du volant, dans le cas contraire, fournissons bouchon 4199 et sectionner le tube à la demande s'il est trop long).
	1702	Vis de direction. (Supprimée. Remplacée par N° 2628, pièce comportant une embase qui supprime la butée n° 1750. Voir Catalogue 2 B, page 44).
	1706	Secteur de direction. (Si épaisseur du secteur supérieure à 26 %, prévoir rondelle 11341, page 44). (Supprimé. Remplacé par N° 2452. Voir Catalogue 2 B, page 44)
	1707	1/2 Carter de direction avec douille longue supportant le secteur. (Ne fournissons plus 1707-1708, remplacés par boîtiers 32461 et 1 support 2845. Voir Catalogue 2 B, page 44).
	1708	1/2 Carter de direction avec douille courte supportant le secteur. (Ne fournissons plus 1707-1708, remplacés par boîtiers 32461 et 1 support 2845. Voir Catalogue 2 B, page 44).
DIMERA	1709*	Support de carter de direction (pour carters 1707-1708), alésage 35 %. Modèle 1919, 1920.
	1734	1/2 Carter de direction avec douille longue supportant le secteur. } Pour douille support
	1733	1/2 Carter de direction avec douille courte supportant le secteur. } de diamètre de 42 % (Ne fournissons plus 1733-1734, remplacés par 32461 et 1 support 2845. Voir Catalogue 2 B, p. 44).
BRICK	1735	Boulon de 88 pour colliers de serrage du tube de direction.
BRIDON	1738	Boulon de 10 formant axe du guide de direction.
BOULEAU	1740	Support de carter de direction sur le châssis. Alésage 42 % pour carters 1733 et 1734. (Nous indiquer alésage et longueur entre axes des trous de fixation).
BROC	1750	Butée supérieure de vis de direction pour toutes premières voitures.
CYCLOPE	2342	Craisseur de 10 pas 150.
<b>TYPE II</b>		<b>MANIVELLE DE MISE EN MARCHÉ</b> (Voir Planche XV.)
FRIED	1342	Bille arrêt 9 % 53
BUVO	1656	Support AV du moteur.
BUVRI	1657	Support de manivelle de mise en marche
BURNOUS	1824	Vis bouchon du ressort de bille d'arrêt.
BUSTE	1825	Ressort de la bille d'arrêt.
	1830	Support de manivelle et du moteur, en une seule pièce. (Supprimé. Remplacé par support de manivelle N° 1657 et support AV du moteur N° 1656).
CABARET	1839	Griffe de manivelle de mise en marche. (Indiquer si la griffe porte 2 ergots, côté support).
CAID	1856	Arbre de manivelle avec griffe de mise en marche. (Indiquer si la griffe porte 2 ergots d'arrêt, côté support).
COCON	2183	Boulon de 8 ordinaire fixant le support du moteur sur la traverse (avec écrou).





DIRECTION

# DIRECTION (A GAUCHE) ET MANIVELLE DE MISE EN MARCHÉ

SOCIÉTÉ ANONYME  
ANDRÉ CITROËN  
PARIS

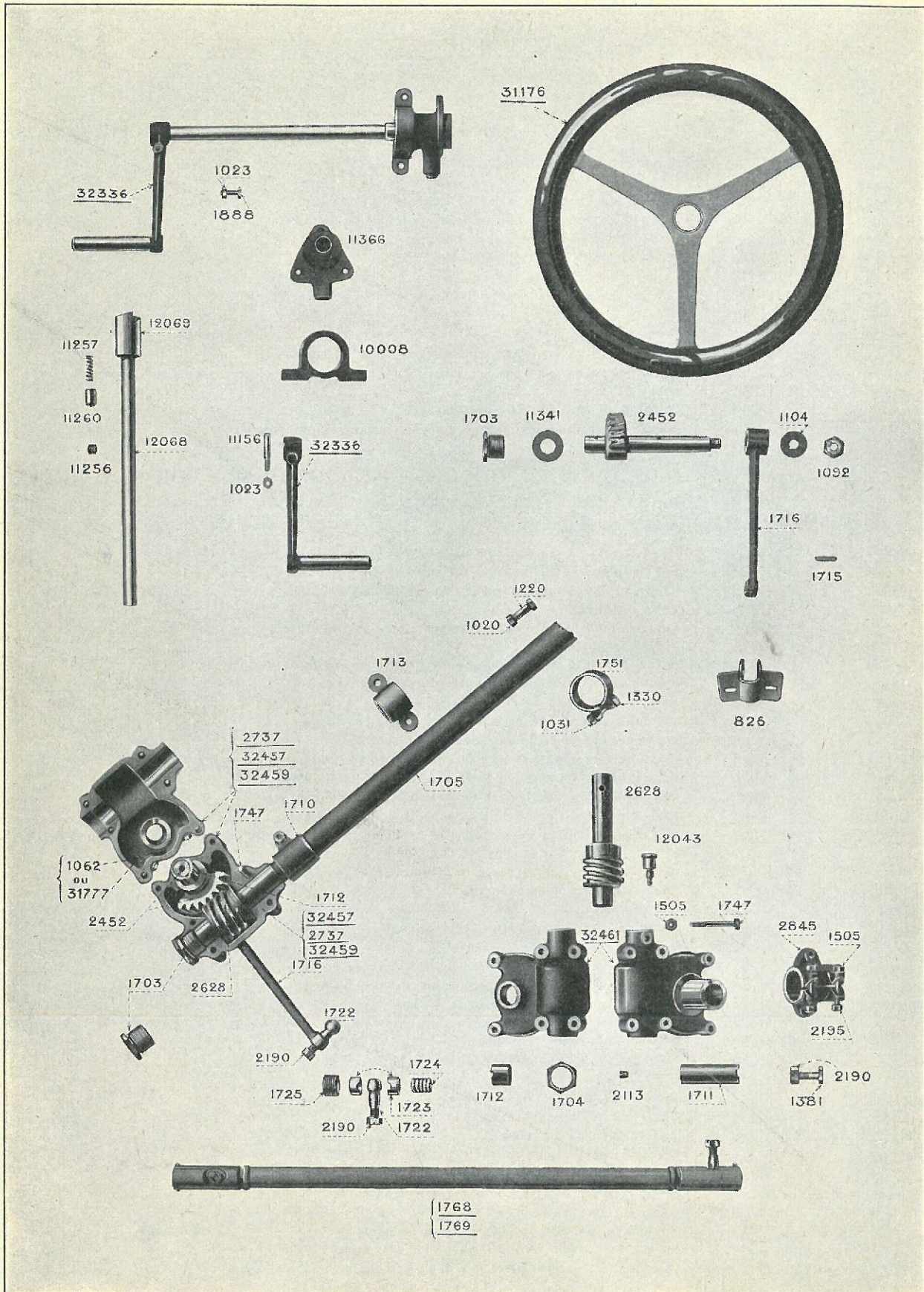


CODE TÉLÉGRAPHIQUE	NUMÉRO DES PIÈCES	DÉSIGNATION DES PIÈCES
<b>TYPE 2 B</b>		<b>DIRECTION</b> (Voir Planche XVI.)
CEUL	826	Support de guide du tube de direction, nu (ancien modèle). (Voir 10912).
FACINI	1023	Écrou de blocage (7 $\frac{m}{m}$ ) pour vis 1062.
GAUGAM	1031	Écrou de la vis de serrage du collier.
FADO	1062	Vis de réglage du braquage, sur carter de direction (7 $\frac{m}{m}$ ). Pour vis de 10 $\frac{m}{m}$ , voir 31777.
FENE	1092	Rondelle d'arrêt de l'écrou de blocage du levier de direction.
FEUTON	1104	Écrou de blocage du levier de direction.
GAULI	1141	Goupille supérieure de sécurité du tube de direction.
GAURAD	1142	Goupille inférieure de sécurité du tube de direction.
GAUMI	1220	Boulon de fixation du guide de direction sur son support (avec écrou 1020).
GAUPE	1330	Vis de serrage du collier sur le volant et du collier sur vis N° 2628.
GAURIC	1381	Boulon de fixation du support de carter de direction sur longeron, avec écrou créneaux
FLAVIUS	1505	Écrou des boulons d'assemblage des demi-carters de direction.
GAURUS	1554	Vis de réglage du guide de tube de direction.
	1716	Voir à 32243.
GAUSAP	1703	Vis de butée de la vis de direction.
GAUSTRA	1704	Contre-écrou de la butée 1703.
GAUSS	1705	Tube de direction (direction ordinaire), nu. (Voir 2854.)
GAUT	1710	Collier de serrage du tube de direction sur vis, sans boulon.
GAUVER	1711	Bague du demi-carter de direction (douille longue).
GAUZA	1712	Bague du demi-carter de direction (douille courte).
GAUZI	1713	Guide du tube de direction, sans boulon.
GAVAR	1715	Clavette du levier de direction sur arbre à secteur.
GAVIN	1722	Rotule de la barre de direction nue.
GAVEL	1723	Noix des rotules de barre de direction.
GAY	1724	Ressort amortisseur de la barre de direction.
GAYA	1725	Écrou à encoches de boîtier de barre de direction.
GALEA	1739	Écrou de blocage (10 m/m) pour vis 31777.
GAZRS	1747	Boulon d'assemblage des deux carters de direction (avec écrou 1505).
GAZACA	1751	Collier de serrage du volant sur le tube, sans boulon.
GAZEOL	1768	Barre de direction complète avec ses deux rotules.
GAVEUR	1769	Barre de direction avec boîtiers nus.
GAZON	2113	Vis d'arrêt des douilles des demi-carters.
GETVA	2190	Écrou de blocage de rotule de direction.
GEANT	2195	Boulon de serrage du carter de direction dans le support (avec écrou 1505).
GEATE	2452	Secteur de direction.
GEBA	2628	Vis de direction.
GEBIE	2685	Boulon d'assemblage et de repérage des demi-carters, avec écrous.
GERLER	2737	Boîtiers de direction complets, sans tube ni volant, ni levier N° 1716.
CEBULN	2845	Support de carters de direction, sans boulons.
GOMI	2854	Tube de direction (direction relevée), nu. (Voir 1705.)
DIADENI	10912	Support de guide de tube de direction (nouveau modèle).
GEDEON	11341	Rondelle de réglage du secteur de direction.
GARBO	12043	Graisseur à graisse (N° 1).
GEDUMA	31176	Volant de direction.
DIADES	31777	Vis de réglage du braquage, sur carter de direction (sans écrou), 10 m/m. (Pour vis de 7 m/m voir 1062.)
GAVAU	32243	Levier de direction.
GEOME	32457	Boîtiers de direction complets sans tube ni volant, avec levier N° 1716.
GEPO	32459	Boîtiers de direction complets avec tube, volant et levier N° 1716.
GEKO	32461	Boîtiers de direction, les 2 parties assemblées baguées, sans boulons.

## TYPE 2 B

## MANIVELLE DE MISE EN MARCHÉ

GEFLE	0228	Goupille de fixation de la griffe de l'arbre de mise en marche.
FABRA	385	Boulon de fixation du support de rotule pour traverse avant. (Avec écrou 1505.)



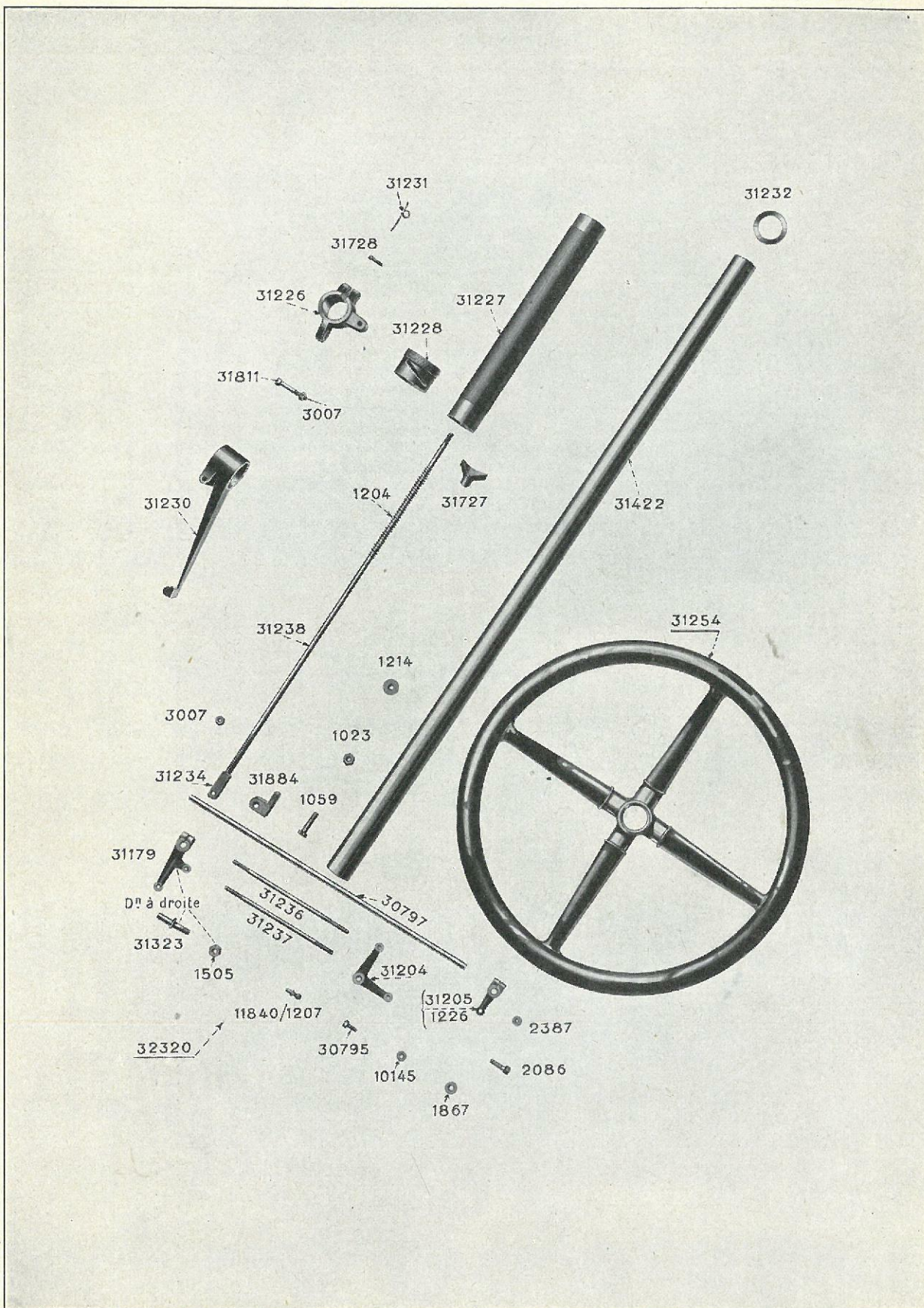
DIRECTION (A GAUCHE)

# DIRECTION (A GAUCHE) ET MANIVELLE DE MISE EN MARCHÉ

SOCIÉTÉ ANONYME  
ANDRÉ CITROËN  
PARIS



CODE TÉLÉGRAPHIQUE	NUMÉRO DES PIÈCES	DÉSIGNATION DES PIÈCES
<b>TYPE 2B</b>		<b>MANIVELLE DE MISE EN MARCHÉ (suite.)</b>
FABRONI	1020	Écrou des goujons de fixation de la rotule de suspension du moteur.
FLAVIUS	1505	Écrou pour boulon 385.
GENEST	1797	Support de l'arbre de mise en marche sur traverse AV du cadre.
GIVRE	1848	Rondelle d'arrêt de la manivelle de mise en marche.
FERMOR	1888	Boulon de fixation de support (avec écrou 1023).
FRUCTI	1974	Rondelle de la clavette vélo N° 11156.
FARIA	10003	Support de rotule de suspension du moteur sur traverse AV.
FLUX	11156	Clavette vélo de la manivelle (avec écrou 1023).
GELIF	11256	Bouchon de logement du bonhomme d'arrêt de la manivelle de mise en marche
GELINE	11257	Ressort du bonhomme d'arrêt de la manivelle de mise en marche.
GELIOT	11260	Bonhomme d'arrêt de la manivelle de mise en marche.
FAVORI	11366	Rotule de suspension du moteur.
GEMINUS	12058	Arbre de mise en marche.
GEMINIA	12069	Griffe de l'arbre de mise en marche.
GELAR	32336	Manivelle de mise en marche complète avec soie et poignée.
<b>TYPE 2B</b>		<b>DIRECTION (A GAUCHE) ET COMMANDE DE L'AVANCE</b>
<b>SPORT-CADDY</b>		<b>VARIABLE A L'ALLUMAGE</b>
(Voir Planche XVII.)		
FACINI	1023	Écrou pour vis de fixation du support du guide de direction.
GELASS	1888	Boulon pour vis de fixation du support du guide de direction
DACRY	31190	Craisseur Técalémit complet pour carter de direction.
DADOY	31170	Tube de direction.
DAHLIA	31226	Support du tube d'avance formant guide de direction.
DADZY	32133	Volant de direction.
FACINI	1023	Écrou des boulons de fixation des supports d'axe de renvoi.
FRANTIN	1059	Boulon de fixation des supports d'axe de renvoi.
GESIR	1204	Ressort de rappel de la tringlerie.
GESNER	1206	Vis inférieure de sécurité du tube d'avance.
GESTA	1207-11840	Rotules mâle et femelle. (Vendues assemblées.)
GETELU	1214	Rondelle des boulons de fixation des supports d'axe de renvoi.
GRACE	1226	Levier de commande de renvoi (grand modèle). Voir 31205.
GIBELO	2086	Vis de fixation des leviers de commande de renvoi.
DIPTER	2387	Rondelle d'axe de la chape de la tige de commande.
GINESO	3007	Écrou pour boulon de serrage de la manette de la commande d'avance et contre-écrou de la chape de la tige de commande.
DAGO	10145	Rondelle d'arrêt du renvoi de commande de magnéto.
DAG	30795	Axe de la tige de commande N° 31238.
DAGLY	30797	Axe de renvoi.
DAGOR	30801	Rondelle d'arrêt du ressort de rappel de la tringlerie
DAGUER	31204	Renvoi de commande de magnéto.
DAHL	31205	Levier de commande de renvoi (petit modèle). Voir 1226.
DAHLIA	31226	Support du tube d'avance et guide de direction.
DAHO	31227	Tube d'avance, avec coussinet 31229.
DAUK	31228	Came de commande.
DELO	31229	Coussinet du tube d'avance.
DALA	31230	Manette de commande d'avance
DAYRI	31231	Ressort de friction de la barre.
DAIM	31232	Rondelle entretoise du tube d'avance
DALBAN	31234	Chape de la tige de commande.
DALBERG	31236	Tige supérieure de renvoi.
DALBY	31237	Tige de renvoi pour magnéto.
DALBOR	31238	Tige de commande.
DALECA	31727	Secteur de manœuvre de la tige de commande.
DALEN	31728	Doigt du secteur de manœuvre de la tige de commande.
DALGAN	31811	Boulon de serrage de la manette de commande d'avance à l'allumage.
DALGAR	31884	Support d'axe de renvoi.
DITAX	32320	Commandé complète d'avance à l'allumage.



DIRECTION ET COMMANDE DE L'AVANCE VARIABLE A L'ALLUMAGE

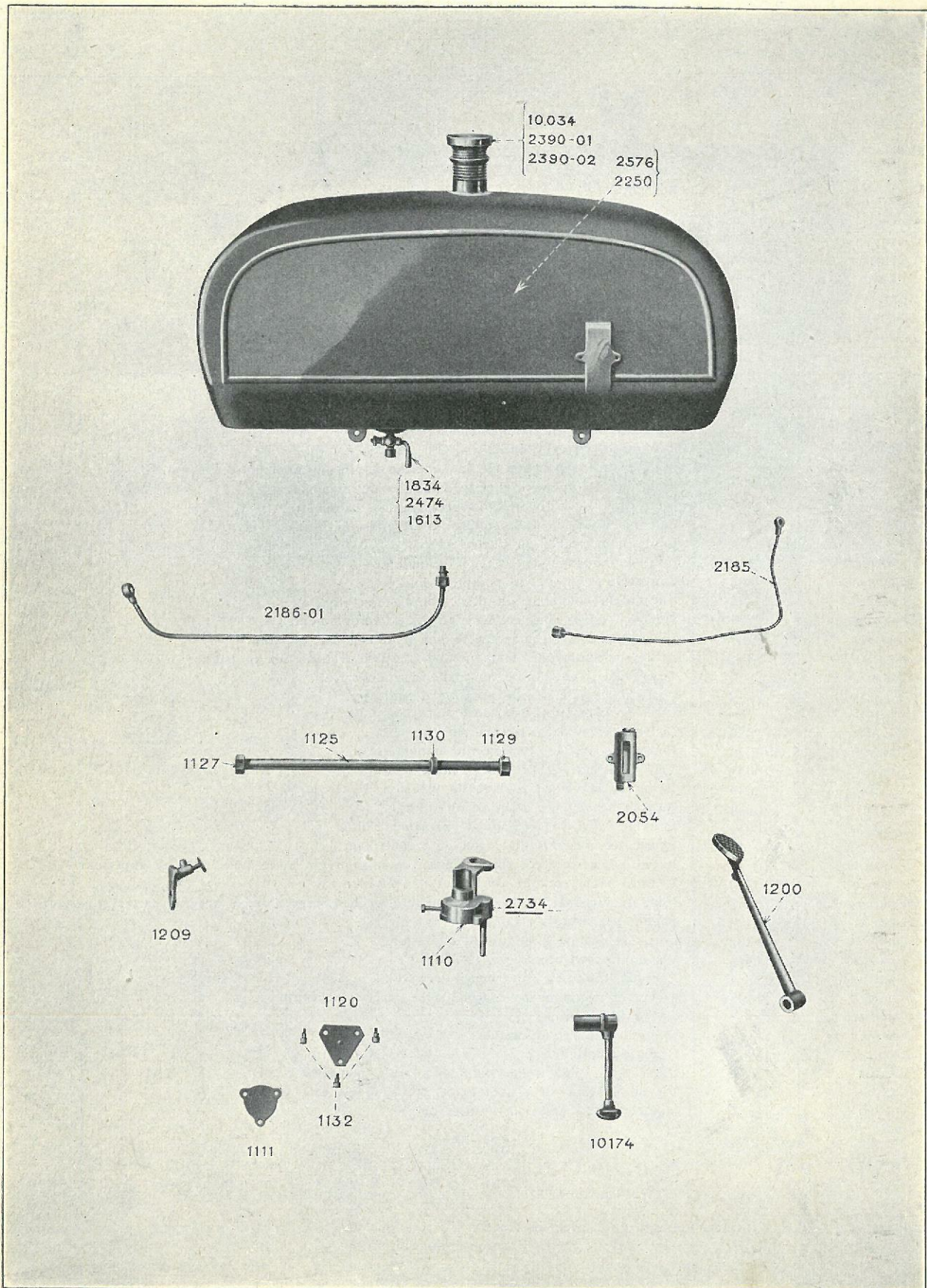


## DIRECTION (A GAUCHE)

CODE TÉLÉGRAPHIQUE	NUMÉRO DES PIÈCES	DÉSIGNATION DES PIÈCES
<b>DIRECTION</b>		
<b>TYPE VI CAMIONNETTE</b>		
KARIBO	205	Rotule de barre de direction.
KARISTO	214	Ressort amortisseur de la barre de direction.
KARLI	215	Ecrou à encoches de boîtier de barre de direction.
KARNAC	511	Noix des rotules de la barre de direction.
KARATU	514	Bague du demi-carter (douille longue).
KARBU	546	Bague du demi-carter (douille courte).
KARMICA	658	Boulon de serrage du carter de direction dans le support avec écrou.
KARIL	771-772	Carter de direction assemblé avec bague.
KARNICO	791	Tube de direction.
KARNO	792	Secteur de direction (direction inclinée).
KAROLA	793	Secteur de direction (direction relevée).
KAROLI	796	Support de carter de direction sans boulon.
KARO	798	Barre de direction complète.
KARTE	799	Barre de direction nue.
KARUS	856	Support du guide du tube de direction sans boulon.
KARUT	881	Boulon de fixation du support N° 856 avec écrou.
ANANAS	1153	Ecrou de fixation de la rotule de direction sur le levier de direction.
KAZIA	10053	Boulon d'assemblage des demi-carter de direction avec écrou.
KASPER	11862	Goujon de 10 pas 150 pour fixation du support de direction.
KARPA	32259	Levier de direction.
<b>DIRECTION</b>		
Même nomenclature que Camionnette Type VI, sauf :		
GAUSS	1705	Tube de direction (direction ordinaire).
GOUN	2854	Tube de direction (direction relevée).
<b>MANIVELLE DE MISE EN MARCHÉ</b>		
KATE	741	Arbre de mise en marche.
<b>TYPE VI CAMIONNETTE</b>		



CODE TÉLÉGRAPHIQUE	NUMÉRO DES PIÈCES	DÉSIGNATION DES PIÈCES
<b>TYPE II GRAISSAGE, CARBURATEUR, ACCÉLÉRATEUR, RÉSERVOIR</b>		
(Voir Planche XVIII.)		
ALECTO	1110	Corps de pompe à huile, nu, avec tuyau aspiration.
ALE	1111	Couvercle de la pompe à huile.
ALLIGATOR	1120	Plaque ressort du couvercle de pompe.
ALPAGA	1124	Vis fixant le tuyau de refoulement sur le corps de pompe
ALMEE	1125	Tuyau de distribution d'huile nu.
ALPHOS	1127	Écrou fixant le raccord du tuyau refoulement sur tuyau distribution
ALPIN	1129	Écrou AV du tuyau de distribution.
ALTO	1130	Contre-écrou fixant tuyau de distribution sur carter supérieur
ALVEOLE	1132	Vis fixant la plaque ressort et le couvercle de la pompe à huile.
GOGRA	1139	Masque de projection d'huile.
	1200	Pédale d'accélérateur. <i>(Ne fournissons plus. Remplacé par 2828, type 2 B, page 25.)</i>
	1209	Support de la vis de ralenti (fixé sur tablier). <i>(Supprimé. Remplacé par N° 2790. Voir Type 2 B, page 54.)</i>
	1613	Robinet complet du réservoir d'essence pour tuyauterie N° 2186. <i>(Ne fournissons plus. Remplacé par robinet 32410 à raccord bi-conique et à pointeau page 55.)</i>
CAB	1834	Robinet complet du réservoir d'essence pour tuyauterie N° 2186-01. Diamètre des filetages : côté réservoir = 10 m/m; côté tuyau = 14 m/m.
	2054	Indicateur de pression d'huile. <i>(Ne fournissons plus. Voir 2862 et 32527, type 2 B, page 52.)</i>
DEROI	2119	Joint avant du tuyau de distribution d'huile.
CLOCHER	2157	Joint de bride de pompe à huile.
	2185	Tuyau pour indicateur de pression d'huile. <i>(Ne fournissons plus. Voir 2859, type 2 B, page 52.)</i>
CODRE	2186	Tuyau d'essence avec raccord, écrou de 14 m/m d'alésage et cône de 12 m/m.
CODRUS	2186-01	Tuyau d'essence avec raccord, diamètre filetage sur robinet 14 m/m.
	2250	Réservoir d'essence (complet). <i>(Supprimé. Ne pouvons fournir que le réservoir 2576 pour châssis intégral, c'est-à-dire monté sur coquilles en tôle découpée.)</i>
DIVOR	2344	Joint de distribution d'huile, côté bouchon écrou.
DINI	2390-01	Bouchon du réservoir d'essence, diamètre 42 m/m. } <i>En laiton embouti.</i>
DINANI	2390-02	Bouchon du réservoir d'essence, diamètre 39 m/m. }
	2474	Robinet d'essence, diamètre des filetages côté réservoir 12 m/m. Côté tuyau 14 m/m. <i>(Ne fournissons plus. Remplacé par 32410, robinet à pointeau et à raccord bi-conique, page 55.)</i>
CODICA	2756	Réservoir pour châssis intégral (voiture ayant un n° de moteur supérieur à 11000) avec bouchon <i>(Nous indiquer le N° du châssis et type de carrosserie ou le N° de moteur.)</i>
DIVEL	2734	Pompe à huile complète.
ALOES	10174	Tuyau de refoulement au tuyau de distribution.

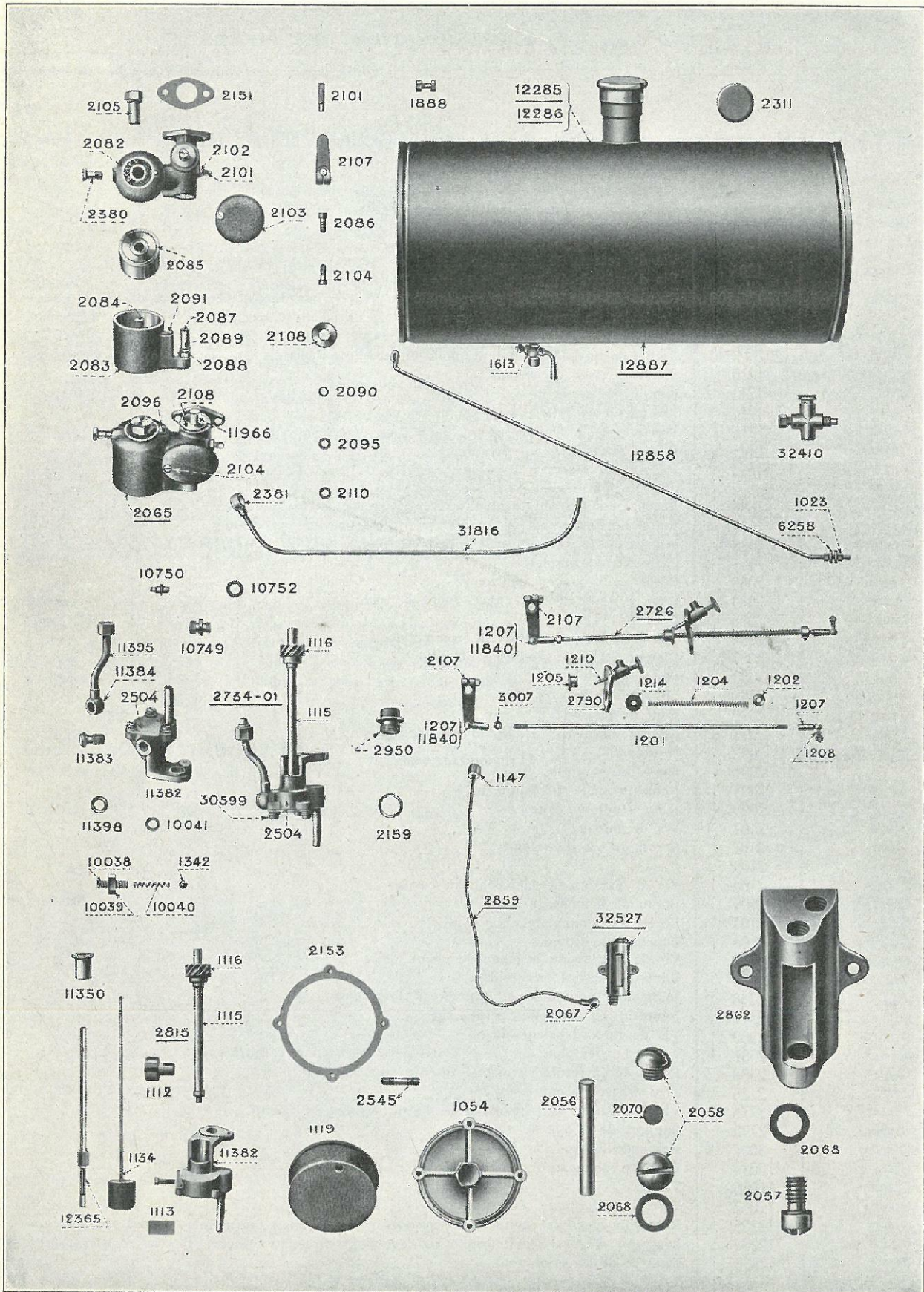


GRAISSAGE, CARBURATEUR, ACCÉLÉRATEUR, RÉSERVOIR





CODE TÉLÉGRAPHIQUE	NUMÉRO DES PIÈCES	DÉSIGNATION DES PIÈCES
<b>TYPE 2 B</b>		<b>GRAISSAGE</b> (Voir Planche XIX.)
FADUS	1054	Couvercle du filtre.
GENYO	1112	Axe de la palette de pompe à huile.
GENARI	1113	Palette de pompe à huile.
GEURRE	1115	Arbre de commande de la pompe
GEUTRY	1116	Pignon de l'arbre de commande de la pompe.
FALEX	1119	Filtre d'huile.
GENTIUS	1134	Flotteur de l'indicateur de niveau d'huile
GEORIS	1147	Ecrou de serrage du cône sur tube du raccordement du manomètre.
GEORYC	1149	Cône d'étanchéité du tuyau du manomètre.
FRIED	1342	Bille de 6,53 pour réglage de la pression d'huile.
GEOSAUR	2056	Tube indicateur de pression.
GEOSCOF	2057	Vis-raccord d'arrivée d'huile au manomètre
GEORITE	2058	Vis de la cale plastique du tube indicateur de pression et vis de bouchon de la chambre à air du manomètre.
GEOTRO	2067	Raccord d'arrivée d'huile.
GEOUR	2068	Joint pour vis bouchon de la chambre à air du manomètre.
GEOTRU	2069	Joint du raccordement d'arrivée d'huile au manomètre.
GEROMB	2070	Joint du tube indicateur de pression du manomètre.
FANFEL	2153	Cale plastique du tube indicateur de pression.
FONCTIO	2159	Joint du couvercle du filtre.
GERAINE	2504	Joint du bouchon de vidange du moteur
FARATI	2545	Couvercle inférieur de pompe à huile.
GERAUDO	2734-01	Goujon du couvercle du filtre (sans écrou 1023).
GERANI	2761	Pompe à huile complète sans tuyau de refoulement.
GERANO	2815	Vis de fixation du manomètre sur planche porte-appareil.
GERBI	2859	Arbre de commande de la pompe complet avec pignon et bague.
	2862	Tuyau d'arrivée d'huile au manomètre (complet).
		Corps de manomètre de pression d'huile, nu. (Ne fournissons pas, voir pièce complète 32527.)
FARET	2950	Bouchon de vidange du moteur.
GERIK	3028	Ecrou des vis de fixation du manomètre.
GERICO	10038	Vis de réglage de pression d'huile.
GERION	10039	Ecrou de la vis de réglage de pression d'huile.
GERMA	10040	Ressort de réglage de pression d'huile.
GERMINA	10041	Joint de la vis de réglage de pression d'huile.
GERMOIR	10748	Ecrou des raccords du tuyau de refoulement.
GERMONT	10749	Raccord femelle fileté pour jonction de la pompe à huile avec le carter supérieur.
GERNING	10750	Raccord mâle conique du tuyau de refoulement
GEROLA	10752	Joint du raccord femelle pour jonction de la pompe à huile avec le carter supérieur.
GERINA	11350	Bague de l'arbre de la pompe à huile.
GERONTA	11382	Corps de pompe avec tube d'aspiration.
GERUNDA	11383	Vis du raccord orientable.
GERSON	11384	Raccord orientable sur pompe à huile.
GERTRUI	11395	Tuyau de refoulement complet avec raccord et écrou.
GERUMA	11397	Tuyau d'aspiration.
GERBU,	11398	Joint du raccord orientable.
GODIE	12365	Guide du flotteur.
GERION	12859	Clavette du pignon de commande de la pompe à huile.
GENIO	30599	Vis de fixation du couvercle de pompe à huile.
DIOSPO	32527	Manomètre de pression d'huile complet.
<b>TYPE 2 B</b>		<b>CARBURATEUR, ACCÉLÉRATEUR, RÉSERVOIR</b> (Voir Planche XIX.)
FACINI	1023	Ecrou du boulon de fixation de réservoir.
GERZO	1201	Tige d'accélérateur direction ordinaire, nue. (Voir 12062.)



GRAISSAGE, CARBURATEUR, ACCÉLÉRATEUR, RÉSERVOIR



CODE TÉLÉGRAPHIQUE	NUMÉRO DES PIÈCES	DÉSIGNATION DES PIÈCES
<b>TYPE 2 B</b>		
<b>CARBURATEUR, ACCÉLÉRATEUR, RÉSERVOIR (suite.)</b> (Voir Planche XIX.)		
GESATE	1202	Bague de réglage du ressort de la tige d'accélérateur.
GESIR	1204	Ressort de la tige d'accélérateur.
GESIUM	1205	Butée de la tige d'accélérateur.
GESNER	1206	Vis du ressort de la vis de ralenti et vis d'arrêt de la bague de réglage.
GESTA	1207/1208	Vis d'arrêt de la butée de la tige d'accélérateur. Rotule de tige d'accélérateur (mâle et femelle assemblés) sur pédale d'accélérateur et levier de renvoi (direction à droite), sur pédale d'accélérateur (direction à gauche), livrés sans écrou.
DIUR	1207/11840	Rotule de tige d'accélérateur (mâle et femelle assemblés), sur levier 2107 du carburateur.
GESTEL	1210	Vis de réglage du ralenti.
GESUA	1211	Bouton de la vis de ralenti. } <i>Livrés ensemble.</i>
GETELU	1212	Ressort de la bille d'arrêt de la vis de ralenti
GEVELO	1214	Rondelle de butée du ressort de la tige d'accélérateur
	1343	Bille d'arrêt de la vis de ralenti.
	1613	Robinet du réservoir d'essence complet. (Ne fournissons plus, voir 32410.)
GIABA	1616	Raccord conique du tuyau d'arrivée d'essence au carburateur.
GIAC	1617	Écrou de raccord du tuyau d'arrivée d'essence au carburateur
FERMOR	1888	Boulon de fixation du réservoir (avec écrou 1023)
GIANDU	2065	Carburateur complet.
GIARDI	2082	Corps pour cuve à gauche.
GIAROL	2083	Cuve carburateur, nue avec guide flotteur
GIBON	2085	Flotteur.
GIBELO	2086	Vis de serrage du levier de commande.
GIBERNE	2087	Gicleur principal (indiquer alésage)
GIBIER	2088	Porte-gicleur.
GIBUS	2089	Chapeau de gicleur.
GIFLE	2090	Joint de gicleur.
GIJOLE	2091	Gicleur auxiliaire. (Indiquer alésage.)
	2092	Pointeau.
GIG	2093	Siège du pointeau. } <i>Vendus ensemble.</i>
GIGAS	2095	Joint du siège du pointeau.
GIGOUR	2099	Buse. (Indiquer cote.)
GIGUC	2101	Vis de ralenti.
GHA	2102	Écrou de vis de ralenti.
GILBAR	2103	Cloche.
GILDAS	2104	Vis de fixation de la cloche au corps.
GIBET	2105	Écrou de démontage.
GILFOR	2107	Levier de commande.
GILMER	2108	Bouchon de vanne.
GILIOR	2109	Vis de fixation du bouchon de vanne.
GILKEN	2110	Joint du raccord orientable.
INERA	2238	Joint fibre pour robinet à pointeau Rosengart 31564.
GILMAN	2311	Joint du bouchon de remplissage.
GILOLO	2380	Vis de raccord orientable.
GIMMA	2381	Raccord orientable du tuyau d'arrivée d'essence au carburateur.
GIMO	2386	Écrou de la rotule sur pédale de tige d'accélérateur.
GIN	2726	Tige d'accélérateur complète.
GIKANI	2776	Vis de fixation de support de la vis de réglage du ralenti.
GINDRE	2790	Support de la vis de ralenti.
GINESIO	3007	Écrou de la tige d'accélérateur.
GINGA	10034	Bouchon de remplissage du réservoir d'essence.
GIGOT	11966	Vanne.
GINGILI	12062	Tige d'accélérateur, direction relevée. (Voir 1201.)
GINGIR	12285	Réservoir d'essence cylindrique complet pour direction ordinaire. } <i>Complet avec bouchon</i>
GINKO	12287	Réservoir d'essence cylindrique complet pour direction relevée. } <i>de remplissage.</i>
FITA	12858	Tendeur de direction seul.




# GRAISSAGE, CARBURATEUR, ACCÉLÉRATEUR, RÉSERVOIR

CODE TÉLÉGRAPHIQUE	NUMÉRO DES PIÈCES	DÉSIGNATION DES PIÈCES	
CARBURATEUR, ACCÉLÉRATEUR, RÉSERVOIR <i>(suite.)</i>			TYPE 2 B
(Voir Planche XIX.)			
DAPSE	31428	Raccord bi-conique pour robinet 32410.	
	31564	Robinet Rosengart à pointeau, pour réservoir d'essence <i>(Ne fournissons plus, remplacé par robinet 32410.)</i>	
DIAGORN	31816	Tuyauterie d'essence. <i>(Se monte avec robinet 32410.)</i> <i>(Fournie avec joint bi-conique.)</i>	
DIOLÈS	32410	Robinet Saintagne, complet à double pointeau.	
GRAISSAGE, CARBURATEUR, ACCÉLÉRATEUR, RÉSERVOIR			TYPE 2 B
Même nomenclature que Type 2 B, sauf :			SPORT-CADDY
CETELU	1214	Rondelle pour écrou de fixation du réservoir d'essence.	
DALIR	30443	Bouchon du réservoir d'essence.	
DALAR	30444	Joint du bouchon du réservoir d'essence.	
DALNO	31260	Boulon de fixation du réservoir d'essence.	
DAM	31261	Cale de bois pour fixation du réservoir d'essence.	
DALMA	31919	Réservoir d'essence complet.	
GRAISSAGE, CARBURATEUR, ACCÉLÉRATEUR, RÉSERVOIR			TYPE VI
			CAMIONNETTE
KASSIMO	468	Tige de commande d'accélérateur.	
KASSI	927	Réservoir d'essence complet.	
KASTOR	936	Carburateur vertical.	
GLICÉRI	2394	Boulon d'assemblage du carburateur 936 et de la tubulure 11201.	
KATKI	11201	Tubulure pour carburateur vertical.	
KATRAKA	11671	Tuyauterie d'essence complète avec raccords.	
GRAISSAGE, CARBURATEUR, ACCÉLÉRATEUR, RÉSERVOIR			TYPE VI
Même nomenclature que Camionnette Type VI, sauf :			VOITURE DE LIVRAISON & COUPÉ
KINKI	808	Réservoir d'essence complet.	



# ESSIEU AV. SUSPENSION

CODE TÉLÉGRAPHIQUE	NUMÉRO DES PIÈCES	DÉSIGNATION DES PIÈCES
<b>TYPE II</b>		<b>ESSIEU AV</b> (Voir planche XX.)
BANC	1402	Fusée droite avec bague de pivot d'essieu. } <i>Si le roulement est à double rangée de billes,</i>
BANDAGE	1403	Fusée gauche avec bagues de pivot d'essieu. } <i>v. Nos 32463 et 32464. Type 2 B, p. 58.</i>
BARBE	1419	Entretoise des roulements à billes. ( <i>Indiquer longueur.</i> )
	1436	Bride d'attache du ressort AV. ( <i>Ne fournissons plus, remplacée par 2 brides 1437 et 2 lames coulissantes 2546.</i> ) ( <i>Si le ressort est muni d'une deuxième lame coulissante, v. N° 1437, Type 2 B, p. 58.</i> )
BAS	1439	Attache de bielle de sécurité fixée sous essieu AV.
BASQUE	1443	Jumelle de bielle de sécurité.
BASANE	1444	Axe des chapes de bielle de sécurité.
	1448	Bielle de sécurité placée sous ressort AV (avec chapes AV et AR). ( <i>Ne fournissons plus, remplacée par 2 brides 1437 et 2 lames coulissantes 2546.</i> )
	1728	Axe des chapes de la barre d'accouplement nu. ( <i>Ne fournissons plus. Remplacé par 11233. Nous indiquer si l'axe porte une tête filetée ou un trou de graisseur taraudé, dans ce dernier cas, fournissons chapeau de graisseur et ressort.</i> )
	1767	Barre d'accouplement complète. } <i>Ne fournissons plus, remplacé par barre</i>
	1773	Barre d'accouplement nue. } <i>complète 32482, voir Catal. 2 B, page 58.</i>
CACHET	1842	Bride de serrage du ressort AV.
CALMANT	1867	Rondelle d'axe de chape de bielle de sécurité
CERTEAU	2049	Moyeu AV droit avec tocs d'entraînement. ( <i>Indiquer si les roulements sont à simple ou à double rangée de billes.</i> )
CERVOISE	2050	Moyeu AV gauche avec tocs d'entraînement. ( <i>Indiquer si les roulements sont à simple ou à double rangée de billes.</i> )
GLASER	2735	Moyeu avant complet (gauche ou droit) à simple rangée de billes. ( <i>Indiquer côté et, si les roulements sont à simple ou double rangée de billes, dans ce dernier cas, voir Catalogue 2 B, Nos 11188, 11189 et 32474, page 58.</i> )
DINUR	11233	Axe de barre d'accouplement (nu). Pour réparation, voir 32603.
DINO	32473	Essieu AV complet, sans moyeux, ni roulements (pour montage avec roulements simples). ( <i>Pour roulement à double rangée de billes et pour essieu complet, avec moyeux et roulements, voir Catalogue 2 B, planche 21.</i> )
DIOCUS	32603	Axe de barre d'accouplement (réparation) cote plus forte = 3/10.
<b>TYPE II</b>		<b>ROULEMENTS A BILLES DES MOYEUX</b>
CYATHEE	2540	Petit roulement. Largeur 14 m/m. Simple rangée de billes.
CYCAS	2541	Grand roulement. Largeur 13 m/m. Simple rangée de billes. ( <i>Pour roulements à double rangée de billes, v. Nos 11691 et 11692, Type 2 B, p. 60.</i> )
<b>TYPE II</b>		<b>SUSPENSION</b>
	1781	Ressort AV 6 lames. ( <i>Ne fournissons plus, remplacé par un ressort 2710, 2 brides 1437 et 1 lame coulissante 2546, pour ressort 7 lames, voir N° 11566, pour ressort 8 lames, 30674, Type 2 B, pages 60 et 61.</i> )
BRODER	1782	Ressort AR supérieur ou inférieur, complet avec bagues (5 lames). ( <i>Pour ressorts de 6 lames, voir N° 11565, page 60, et ressorts nouveaux modèles, Type 2 B, pages 62 et suivantes.</i> )
	1837	Boulon de 14 (de milieu) fixant ressort AV. ( <i>Ne fournissons plus remplacé par N° 2463, page 60, voir Type 2 B; pour N° de châssis inférieur à 2000, obligation de prévoir 2 armatures de longeron.</i> )
BUFFON	2710	Ressort AV 6 lames avec deuxième lame coulissante. ( <i>Montage avec brides d'essieu 1437, voir Type 2 B.</i> )
CONA	2688	Lame maîtresse AV.
CONXI	2689	Deuxième lame coulissante.
CORSI	2546	Deuxième lame. } <i>Toutes premières voitures, Si le ressort est constitué de 7 ou 8 lames, voir Type 2 B pages 60, 61 et 62.</i> } <b>RESSORT AV</b>
	2690	Troisième lame.
CORSOU	2691	Quatrième lame.
CORSU	2692	Cinquième lame.
COSRA	2693	Sixième lame.
COSROU	2694	Lame maîtresse AR.
COYRU	2695	Deuxième lame. } <i>Si le ressort est constitué de 6 lames et plus; voir Type 2 B, pages 62 et suivantes.</i> } <b>RESSORT AR</b>
COXRO	2696	Troisième lame.
COXYR	2697	Quatrième lame.
COXOR	2698	Cinquième lame.

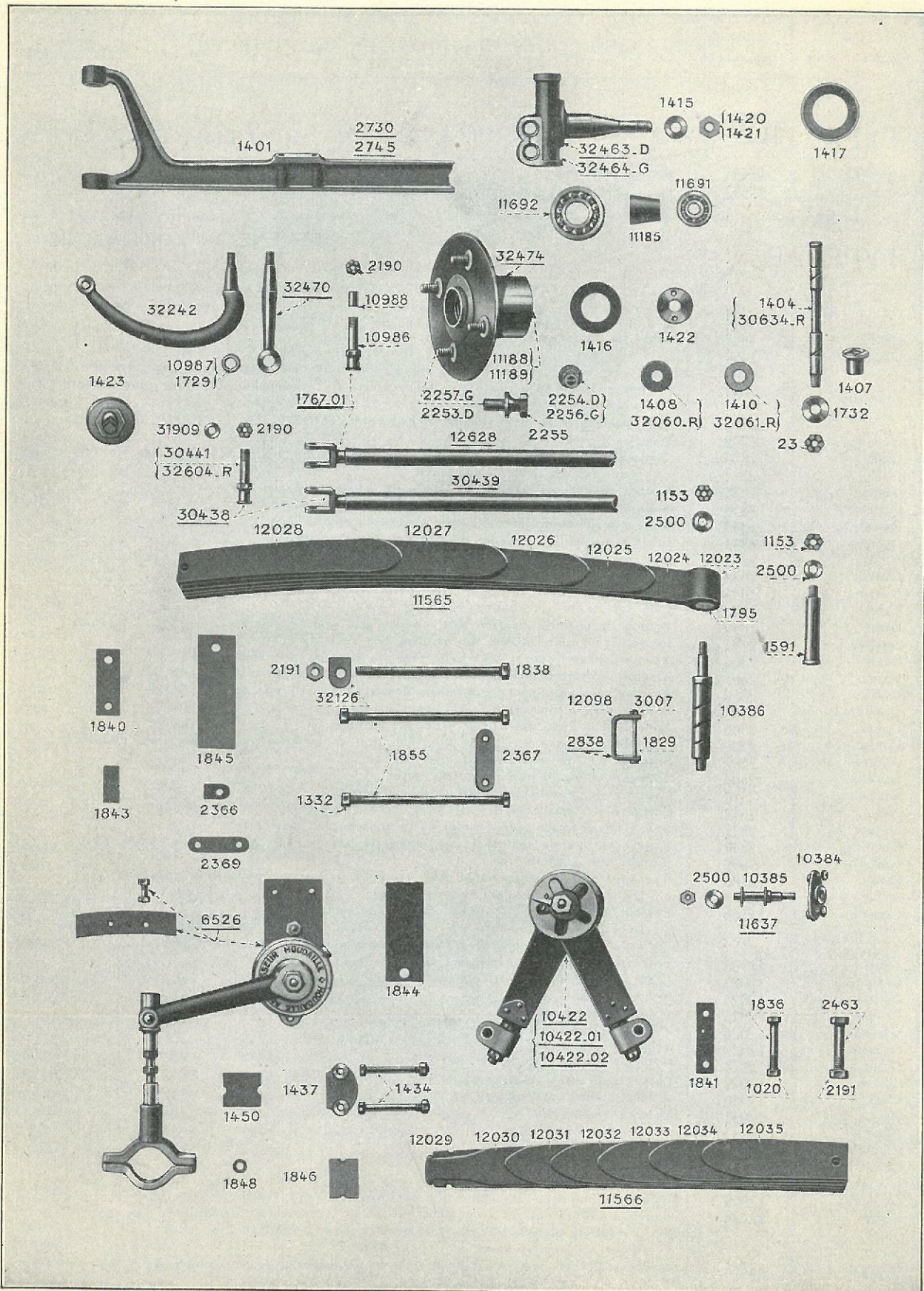


ESSIEU AVANT, SUSPENSION



# ESSIEU AV. SUSPENSION

CODE TÉLÉGRAPHIQUE	NUMÉRO DES PIÈCES	DÉSIGNATION DES PIÈCES
<b>TYPE 2 B</b>		<b>ESSIEU AV</b> (Voir Planche XXI.)
COROUA	0023	Écrou de blocage du pivot.
ANANAS	1153	Écrou crénelé de l'axe des ressorts de suspension AR.
GIORGI	1332	Écrou pour boulon de côté de fixation de ressort AR.
GIORNO	1401	Corps d'essieu AV.
GIOTO	1404	Pivot d'essieu, nu, sans écrou, ni rondelles
GIOURT	1407	Bague de pivot d'essieu.
GIOVAN	1408	Cuvette supérieure de pivot d'essieu.
GIOVI	1410	Rondelle inférieure de pivot d'essieu.
GIPOX	1415	Rondelle d'embase de fusée.
GIRAC	1416	Joint de moyeu AV.
GIRALDI	1417	Cuvette fileté pour serrage du roulement de 30, côté droit.
GIRARD	1418	Cuvette fileté pour serrage du roulement de 30, côté gauche.
FORLAN	1420	Écrou crénelé pour fusée droite d'essieu AV.
GIROT	1421	Écrou crénelé pour fusée gauche d'essieu AV.
GIRGA	1422	Rondelle de serrage du roulement.
GIROFLE	1423	Chapeau de moyeu AV.
GIRON	1437	Bride de maintien du ressort sur essieu AV.
DIOPFAR	1729	Bague d'axe de barre d'accouplement sur levier droit de braquage.
GISBUR	1732	Rondelle arrêtoir de l'écrou du pivot d'essieu et de l'écrou de blocage des leviers droits de braquage.
	1767-01	Barre d'accouplement complète (anc. modèle). <i>(Ne fournissons plus, remplacée par 32482.)</i>
GIVRE	1848	Rondelle-cale pour écrou de boulon de fixation de bride sur essieu AV.
FETVA	2190	Écrou de l'axe de chape de barre d'accouplement.
FEVEBA	2191	Écrou de blocage des leviers de braquage.
GLEB	2253	Toe d'entraînement de la roue AV (côté droit) avec contre-écrou.
GLICAS	2254	Écrou à rotule du toe d'entraînement (côté droit).
GLECO	2255	Écrou de blocage des tocs d'entraînement.
GEUN	2256	Écrou à rotule du toe d'entraînement (côté gauche).
GLASU	2257	Toe d'entraînement de la roue AV (côté gauche) avec contre-écrou.
GLAGOL	2341	Ressort pour bouchon de graisseur sur axe de chape de barre d'accouplement.
GLANA	2369	Arrêtoir des boulons de fixation des ressorts AV sur essieu.
GLAS	2730	Essieu AV complet sans moyeu ni roulement (direction à gauche).
GLASCO	2745	Essieu AV complet avec moyeu et roulements (direction à gauche).
GLINE	10986	Axe de chape de barre d'accouplement (sans écrou ni graisseur), ancien modèle. <i>(Ne fournissons pas de pièce réparation.)</i>
	10987	Bague de levier d'accouplement. <i>(Ne fournissons plus, remplacée par 1729, après ajustage.)</i>
GLOBE	10988	Douille tourbillon de levier d'accouplement.
GLOBO	11185	Entretoise des roulements de moyeu AV.
GLOSSE	11188	Moyeu AV pour roue Michelin, côté droit, avec tocs d'entraînement, sans écrou bronze.
GLOSO	11189	Moyeu AV pour roue Michelin, côté gauche, avec tocs d'entraînement, sans écrou bronze.
GLOTA	12042	Bouchon de graisseur N° 1 sur axes de chape.
GARBO	12043	Graisseur des fusées
	12628	Barre d'accouplement nue, avec chapes. <i>(Ne fournissons plus, remplacée par 32482.)</i>
	30438	Barre d'accouplement avec axes. <i>(Ne fournissons plus. Remplacé par 32482.)</i>
DAGRA	30439	Barre d'accouplement nue (sans axes).
	30441	Axe de chape. <i>Montage avec chapeau graisseur.</i> <i>(Ne fournissons plus, remplacé par 32154.)</i>
		Barre d'accouplement nouveau modèle. <i>(Disposition N° 4.)</i>
		NOTA. Nous indiquer à la commande si l'axe comportait un chapeau graisseur ou un graisseur. Dans le cas du chapeau graisseur nous fournissons en plus de l'axe, en graisseur.
DYRILLON	31909	Rondelle de l'axe 32154.
DIORA	30634	Pivot d'essieu pour réparation.
DIOSCO	32060	Cuvette supérieure de pivot d'essieu (pour réparation).
DIOPSIR	32061	Rondelle inférieure de pivot d'essieu (pour réparation).
DITI	32154	Axe de chape <i>(Disposition N° 4.)</i>
	32254	Axe de chape de barre d'accouplement pour réparation de l'axe 30441. <i>(Ne fournissons plus, remplacé par 32604.) Montage avec graisseur.</i>
DITMA	32482	Barre d'accouplement avec axes. <i>(Disposition N° 4.)</i>
DIORIT	32604	Axe de barre d'accouplement pour réparation de l'axe 32154. <i>(Montage avec graisseur.)</i>
GIRY	32242	Levier courbe de braquage, nu.
GLORIA	32463	Fusée de droite avec bague, sans écrou, ni rondelle.
GLORIFI	32464	Fusée de gauche avec bague, sans écrou, ni rondelle.
GOSLA	32470	Levier droit de braquage avec bague, sans écrou, ni rondelle.
GLASER	32474	Moyeu AV complet. <i>(Indiquer gauche ou droite.)</i>







# ESSIEU AV. SUSPENSION

CODE TÉLÉGRAPHIQUE	NUMÉRO DES PIÈCES	DÉSIGNATION DES PIÈCES
<b>TYPE 2 B</b>		<b>ROULEMENTS A BILLES</b>
GL0MEL	11691	Roulement à billes (à double rangée), de moyeu AV (petit roulement).
GL0N	11692	Roulement à billes (à double rangée), de moyeu AR (grand roulement).
<b>TYPE 2 B</b>		<b>SUSPENSION (ANCIEN MODÈLE)</b> (Voir Planche XXI). Pour suspension nouveau modèle, voir page 61
GI0LA	1434	Boulon de fixation de ressort AV sur essieu, (avec écrou).
GI0X	1437	Bride de maintien du ressort sur essieu AV.
GI0IU	1450	Cale inférieure anti-vibratoire de ressort sur essieu AV.
GI0TAMER	1591	Axe supérieur et inférieur des ressorts de suspension AR pour amortisseurs. (Disposition 5), ou Axe inférieur des ressorts de suspension AR pour amortisseurs (Disposition 2 bis.) (Pour les amortisseurs, voir page 61.)
GI0COU	1795	Douille de ressort AR.
GI0SEKE	1829	Goujon de 6 m/m de serrage de l'étrier 12028 du maintien des lames de ressort AR (sans écrou), pour ressort AR.
GI0SKRA	1836	Boulon de côté de fixation des ressorts AV (avec écrou 1020).
GI0SORTI	1838	Boulon milieu de fixation des ressorts AR (avec écrou 2191).
GI0TAGE	1840	Bride pour boulon de côté de fixation des ressorts AR.
GI0TANO	1841	Bride pour boulon de côté de fixation des ressorts AV.
GI0TON	1843	Cale entre boulon de côté des ressorts AR et AV.
GI0IRGI	1844	Cale supérieure des ressorts AV.
GI0IRGLA	1845	Cale supérieure et inférieure de main de ressort AR.
GI0VAL	1846	Cale inférieure du ressort sur essieu AV.
GI0ZI	1855	Boulon de côté de fixation des ressorts AR (avec écrou 1332).
GI0ACIAS	2191	Ecrou du boulon milieu de fixation des ressorts AV et AR.
GI0ACT	2366	Arrêteur d'écrou pour boulon de côté de fixation des ressorts AV.
GI0AVA	2367	Arrêteur d'écrou pour boulon de côté de fixation des ressorts AR.
GI0ANA	2369	Arrêteur des boulons de fixation des ressorts AV sur essieu.
GI0AGULA	2463	Boulon milieu du ressort AV avec écrou.
GI0BAX	2500	Rondelle de l'axe des ressorts de suspension AR
GI0BAX	2500	Rondelle d'épaulement d'axe d'articulation d'amortisseurs de chocs sur châssis.
GI0AUDI	2507	Support AR du marchepied, côté gauche.
GI0AVUS	2508	Support AR du marchepied, côté droit.
GI0IRIDE	2511	Cornière de marchepied entretoise, côté droit.
GI0INIA	2512	Cornière de marchepied entretoise, côté gauche.
GI0ASNE	2837	Boulon de fixation des cornières du marchepied entretoise.
GI0ASA	2838	Etrier complet de maintien des lames de ressort AR (avec goujons et écrous).
GI0INESIO	3007	Écrous des goujons 1829.
GI0EN	10386	Axe supérieur de suspension AR (Pour amortisseurs, disposition 2 bis.) (Pour les amortisseurs, voir page 61).
GI0OBLU	11565	Ressort AR complet (maîtresse lame baguée). Nota : Pour commande en détail, indiquer dans la commande ressort AR ou AV, lame 1 ou 2, la première étant la lame maîtresse et nombre de lames.
GI0OCES	11566	Ressort AV complet. (Indiquer nombre de lames).
GI0ADRI	12023	Lame maîtresse, ressort AR avec bague.
GI0EVIER	12024	2 <sup>e</sup> lame, ressort AR.
GI0AVINI	12025	3 <sup>e</sup> lame, ressort AR.
GI0EDERA	12026	4 <sup>e</sup> lame, ressort AR.
GI0EDROSI	12027	5 <sup>e</sup> lame, ressort AR.
GI0EPER	12028	6 <sup>e</sup> lame, ressort AR.
GI0ICLTO	12029	Lame maîtresse, ressort AV.
GI0RANDU	12030	2 <sup>e</sup> lame, ressort AV.
GI0FRITA	12031	3 <sup>e</sup> lame, ressort AV.
GI0FORTUNA	12032	4 <sup>e</sup> lame, ressort AV.
GI0ELADA	12033	5 <sup>e</sup> lame, ressort AV.
GI0EUNY	12034	6 <sup>e</sup> lame, ressort AV.
GI0ARBIN	12035	7 <sup>e</sup> lame, ressort AV.
GI0LOTTE	12098	Etrier de maintien des lames de ressorts AR pour ressort AR 11565.
GI0OUT	12148	Bouchon obturateur du trou graisseur d'axe de ressort, sur support de frein. (Se monte dans le cas de fixation d'amortisseur, disposition n°5). (Pour les amortisseurs, voir page 61).
GI0AVEX	32126	Arrêteur d'écrou pour boulon de milieu de fixation des ressorts AR et AV.



CODE TÉLÉGRAPHIQUE	NUMÉRO DES PIÈCES	DÉSIGNATION DES PIÈCES
<b>AMORTISSEURS ET PIÈCES DE FIXATION</b>		<b>TYPE 2B</b>
AMORTISSEURS ANCIEN MODÈLE		
DIRGA	10422-01	Jeu d'amortisseurs Repusseau, ancien modèle (Type 101) avec colliers de fixation sur tube de pont AR et patte d'attache sur longerons. (Dans ce cas, les branches d'amortisseurs sont dirigées dans le sens de la longueur de la voiture. Nous fournissons également 1 seul amortisseur).
FIXATION		
(Ne fournissons pas de pièces de fixation pour amortisseurs 10422-01).		
AMORTISSEURS AVANT-DERNIER MODÈLE (Disposition N° 2 bis.)		
GLIDON	10422	Jeu d'amortisseurs Repusseau, se fixant sur axe supérieur de suspension AR et sur châssis avec support et axe. Nota. — Dans le cas où le châssis n'aurait jamais été muni de ces amortisseurs, il y a lieu de prévoir 2 fixations complètes 11637; voir ci-dessous.
FIXATION		
GLAUSAR	10384	Support d'articulation d'amortisseurs sur châssis.
GLAUSOUR	10385	Axe d'articulation d'amortisseur sur châssis (sans écrou ni rondelle).
NOREG	11502	Boulon de fixation de support d'articulation d'amortisseur sur châssis, avec écrou.
GLOCHI	11637	Fixation complète d'amortisseur, sur châssis, sans axes de ressort 10386.
AMORTISSEURS DERNIER MODÈLE (Disposition N° 5.)		
DIRILO	10422-02	Jeu d'amortisseurs Repusseau (1924), complet avec colliers de fixation sur tube de pont AR, et patte d'attache sur longeron, avec axe. (Dans ce cas, les branches d'amortisseur sont parallèles aux tubes de pont arrière). Indiquer côté gauche ou côté droit.
FIXATION		
DISARA	387	Boulon de fixation du support d'axe d'articulation sur châssis, avec écrou 1020.
FABRONI	1020	Écrou du boulon n° 387.
ANANAS	1153	Écrou pour axe d'articulation des supports 32591-32686.
DISBRO	10299	Rondelle des articulations extrêmes.
DITSCH	10350	Rondelle élastique des articulations extrêmes.
DIRMA	32581	Étrier d'attache pour demi-collier 32592.
DIRK	32589	Écrou de fixation de l'étrier 32581.
DIROU	32590	Contre-écrou pour étrier 32581.
DIRUTA	32591	Support d'axe d'articulation sur châssis (Pièce de gauche) avec axe. Voir 32686.
DISA	32682	Demi-collier de fixation d'amortisseur sur tube de pont, avec son axe.
DISALI	32686	Support d'articulation sur châssis (Pièce de droite) avec son axe. Voir 32591.
DITON	32729	Jeu complet de pièces de fixation d'amortisseurs, pour côté droit et côté gauche.
AMORTISSEURS HOUDAILLE		
GLAUCE	6526	Amortisseur Houdaille, complet avec brides et boulons, sans pose.
<b>SUSPENSION (NOUVEAU MODÈLE), RESSORT AV</b>		<b>TYPE 2B</b>
Pour suspension ancien modèle, voir page 60.		
FABRONI	1020	Écrou pour boulon de côté de fixation de ressort AV et de fixation de ressort sur essieu AV.
GIROFLA	1434	Boulon de fixation du ressort sur essieu AV.
GIRON	1437	Bride de maintien du ressort sur essieu AV.
GIRIOU	1450	Cale inférieure anti-vibratoire du ressort sur essieu AV.
FLAVIUS	1505	Écrou pour boulon 32179, de la bride de maintien de ressort.
GISKRA	1836	Boulon de côté de fixation du ressort AV.
GITANO	1841	Bride pour boulon de côté du ressort AV.
GITON	1843	Cale entre boulons de côté de fixation du ressort AV.
GIRIGI	1844	Cale supérieure du ressort AV.
GIVAL	1846	Cale inférieure du ressort AV sur essieu AV.
GIVRE	1848	Rondelle cale pour écrou de boulon de fixation de bride sur essieu AV.
GLACIAS	2191	Écrou du boulon milieu des ressorts AV.
GLACI	2366	Arrêteur d'écrou pour boulon de côté du ressort AV.
GLANA	2369	Arrêteur d'écrou pour boulon de fixation du ressort sur essieu AV.
DYAIRE	30674	Ressort AV, complet.
DICASI	30935	Boulon milieu de fixation de ressort AV.

TORPEDO 3 &  
4 PLACES (SÉRIE),  
TORPÉDO SÉRIE  
LUXE, TORPEDO  
CONDUITE  
INTÉRIEURE  
3 & 4 PLACES,  
TAXIS CLIENTÈLE  
6 PLACES,  
VOITURES DE  
LIVRAISON,  
CAMIONNETTE  
NORMANDE &  
BOULANGÈRE,  
COUPE DE VILLE  
et LANDAULET  
6 PLACES



# ESSIEU AV. SUSPENSION

CODE TÉLÉGRAPHIQUE	NUMÉRO DES PIÈCES	DÉSIGNATION DES PIÈCES
<b>TYPE 2 B</b>		<b>SUSPENSION (NOUVEAU MODÈLE) RESSORT AV (suite)</b>
DYALA	31678	Maitresse lame.
DYALDY	31679	2 <sup>e</sup> lame.
DYALEC	31680	3 <sup>e</sup> lame.
DYALI	31681	4 <sup>e</sup> lame.
DYALEP	31682	5 <sup>e</sup> lame, avec étrier 32174 et boulon 32179.
DYALIES	31683	6 <sup>e</sup> lame.
DYALLA	31684	7 <sup>e</sup> lame.
DYALOGI	31685	8 <sup>e</sup> lame.
DYALO	31780	Entretoise des boulons de côté de fixation du ressort AV.
GLAVEX	32126	Rondelle d'arrêt d'écrou pour boulon milieu du ressort.
DICARÓ	32174	Bride d'assemblage des lames de ressort (sur 5 <sup>e</sup> lame).
DYCALIX	32179	Boulon de 8 $\frac{7}{8}$ pour bride 32174 avec écrou 1505.
<b>TYPE 2 B</b>		<b>SUSPENSION (NOUVEAU MODÈLE) RESSORTS AR</b>
TAXIS 6 PLACES POUR CLIENTÈLE, COUPÉ DE VILLE 6 PLACES, LANDAULET		
FLAVIUS	1505	Écrou pour boulon 32179.
GISCOU	1795	Douille du ressort AR.
DYALIS	31404	Ressort AR complet avec douille emmanchée.
DYAMAN	31699	Maitresse lame.
DYAMO	31700	2 <sup>e</sup> lame.
DYAMOXÁ	31701	3 <sup>e</sup> lame.
DYANA	31702	4 <sup>e</sup> lame.
DYANDER	31703	5 <sup>e</sup> lame.
DVANDRI	31704	6 <sup>e</sup> lame.
DIANE	31705	7 <sup>e</sup> lame.
DYANOUS	31706	8 <sup>e</sup> lame.
DYCALIX	32179	Boulon de 8 $\frac{7}{8}$ pour bride d'assemblage des lames (32189) avec écrou 1505.
DISSÉL	32189	Bride d'assemblage des lames.
<b>TYPE 2 B</b>		<b>SUSPENSION (NOUVEAU MODÈLE) RESSORTS AR</b>
TORPÉDO 3 PLACES, CONDUITE INTÉRIEURE 3 PLACES		
GISCOU	1795	Douille du ressort AR.
DYANIUM	31368	Ressort AR complet avec douille emmanchée.
DYAPA	31693	Maitresse lame.
DYAPE	31694	2 <sup>e</sup> lame.
DYAPHA	31695	3 <sup>e</sup> lame.
DIAPHRE	31696	4 <sup>e</sup> lame.
DIAPRI	31697	5 <sup>e</sup> lame.
DIAPRI	31698	6 <sup>e</sup> lame.
DYCALIX	32179	Boulon de 8 $\frac{7}{8}$ pour bride d'assemblage 32188 avec écrou 1505.
DICAP	32188	Bride d'assemblage des lames de ressort AR.
<b>TYPE 2 B</b>		<b>SUSPENSION (NOUVEAU MODÈLE) RESSORTS AR</b>
TORPÉDO 4 PLACES SÉRIE & TORPÉDO SÉRIE LUXE. TORPÉDO TOURISME LUXE & CONDUITE INTÉRIEURE 4 PLACES		
FLAVIUS	1505	Écrou pour boulon 32179.
GISCOU	1795	Douille du ressort AR.
DIAPTOS	31403	Ressort AR complet avec douille emmanchée.
DYAPY	31686	Maitresse lame.
DYARTUN	31687	2 <sup>e</sup> lame.
DIARA	31688	3 <sup>e</sup> lame.
DIAS	31689	4 <sup>e</sup> lame.
DIAZA	31690	5 <sup>e</sup> lame.
DIASMI	31691	6 <sup>e</sup> lame.
DIASPA	31692	7 <sup>e</sup> lame.
DYCALIX	32179	Boulon de 8 $\frac{7}{8}$ pour bride d'assemblage 32188, avec écrou 1505.
DICAP	32188	Bride d'assemblage des lames.



CODE TÉLÉGRAPHIQUE	NUMÉRO DES PIÈCES	DÉSIGNATION DES PIÈCES	
<b>SUSPENSION (NOUVEAU MODÈLE), RESSORTS AR</b>			<b>TYPE 2 B</b>
FLAVIUS	1505	Écrou pour boulon 32179.	VOITURE DE
GISCOU	1795	Douille du ressort AR.	LIVRAISON &
DYAST	30653	Ressort AR complet avec douille emmanchée	CAMIONNETTE
DYASTOR	12968	Maîtresse lame.	400 KGS
DYASTII	31207	2 <sup>e</sup> lame.	BOULANGÈRE &
DIATOM	31208	3 <sup>e</sup> lame.	NORMANDE
DIATRI	31209	4 <sup>e</sup> lame.	
DYANGI	31210	5 <sup>e</sup> lame.	
DIAYO	31211	6 <sup>e</sup> lame.	
DYBAJ	31212	7 <sup>e</sup> lame.	
DIBDIN	31213	8 <sup>e</sup> lame.	
DIBU	31214	9 <sup>e</sup> lame.	
DIBSE	31215	10 <sup>e</sup> lame.	
DIBUTA	31216	11 <sup>e</sup> lame.	
DICARO	32174	Bride d'assemblage des lames de ressort.	
DYCALIX	32179	Boulon de 8 <sup>7</sup> / <sub>16</sub> pour bride d'assemblage 32174, avec écrou 1505.	
<b>SUSPENSION (NOUVEAU MODÈLE)</b>			<b>TYPE 2 B</b>
<b>FIXATION DES RESSORTS AR SUR MAINS DE RESSORTS</b>			TOUS TYPES DE VOITURES
GUIRGLA	1845	Cale supérieure et inférieure des mains de ressort AR.	
GITAGE	1840	Bride inférieure pour boulon de côté de fixation de ressort AR.	
GITON	1843	Cale entre boulons de côté des ressorts AR.	
DISSETTO	31736	Bride supérieure pour boulons de côté de fixation de ressort AR.	
<b>SUSPENSION (NOUVEAU MODÈLE)</b>			<b>TYPE 2 B</b>
<b>FIXATION DES RESSORTS AR SUR MAINS DE RESSORTS</b>			TORPEDO
Pour ressort AR 31403.			4 PLACES SÉRIE &
GLAVA	2367	Arrêteur des boulons de côté de fixation des ressorts AR.	TORPEDO SÉRIE
GLAUVIL	2511	Cornière du marchepied entretoise (côté droit).	LUXE. TORPEDO
GLAPIR	2512	Cornière de marchepied entretoise (côté gauche).	TOURISME LUXE
GLASNE	2837	Boulon de fixation des cornières du marchepied entretoise.	ET CONDUITE
GINESIO	3007	Écrou pour boulon de fixation des cornières de marchepied	INTÉRIEURE
DISSERA	31034	Support AR de marchepied (côté droit).	4 PLACES
DISSEN	31035	Support AR de marchepied (côté gauche).	
DICHLI	31539	Boulon milieu de fixation de ressort AR.	
DISSEROS	31735	Écrou à talon du boulon milieu de fixation du ressort AR.	
DICHNE	31746	Tube entretoise du boulon de côté de ressort AR.	
DICONR	31760	Boulon de côté de fixation de ressort AR.	
GLAVEX	32126	Arrêteur de boulon de milieu de fixation de ressort AR.	
<b>SUSPENSION (NOUVEAU MODÈLE)</b>			<b>TYPE 2 B</b>
<b>FIXATION DES RESSORTS AR SUR MAINS DE RESSORTS</b>			TAXIS
Pour ressort AR 31618			CLIENTÈLE,
GLAVA	2367	Arrêteur des boulons de côté de fixation de ressort AR.	COUPÉ DE VILLE
GLAUDI	2507	Support AR gauche de marchepied	6 PLACES,
GLAVUS	2508	Support AR droit de marchepied.	LANDAULET DE
GLAUVIL	2511	Cornière de marchepied entretoise (côté droit).	VILLE 6 PLACES
GLAPIR	2512	Cornière de marchepied entretoise (côté gauche).	
GLASNE	2837	Boulon de fixation des cornières de marchepied entretoise.	
GINESIO	3007	Écrou pour boulon 2837.	
DISSEROS	31735	Écrou à talon du boulon milieu de fixation de ressort AR.	



CODE NUMÉRO  
TÉLÉGRAPHIQUE DES PIÈCES

DÉSIGNATION DES PIÈCES

## TYPE 2 B

TAXIS CLIENTÈLE,  
COUPÉ DE VILLE  
6 PLACES, LANDAULET  
DE VILLE 6 PLACES

SUSPENSION (NOUVEAU MODÈLE)

FIXATION DES RESSORTS AR SUR MAIN DE RESSORTS

Pour ressort AR 31618 (suite).

DICHT	31762	Boulon de côté de fixation de ressort AR.
DICHOLO	31763	Boulon milieu de fixation de ressort AR.
GLAVEX	32126	Arrêteur du boulon milieu de fixation de ressort AR.

## TYPE 2 B

POUR TORPEDO 3 PLACES,  
CONDUITE INTÉRIEURE 3 PLACES

SUSPENSION (NOUVEAU MODÈLE)

FIXATION DES MAINS DE RESSORTS

Pour ressort AR 31404.

GLAVA	2367	Arrêteur des boulons de côté de fixation de ressort AR
GLAUVIL	2511	Cornière du marchepied entretoise (côté droit).
GLAPIR	2512	Cornière du marchepied entretoise (côté gauche).
GLASNE	2837	Boulon de fixation des cornières du marchepied entretoise.
GINESIO	3007	Ecrou pour boulon 2837.
DISSERA	31034	Support AR de marchepied (côté droit).
DISSEN	31035	Support AR de marchepied (côté gauche).
DICHOQ	31461	Tube entretoise de boulon de côté de ressort AR.
DICHOL	31469	Boulon milieu de fixation de ressort AR.
DICHORA	31480	Boulon de côté de fixation de ressort AR.
DISSEROS	31735	Ecrou à talon du boulon milieu de fixation de ressort AR.
GLAVEX	32126	Arrêteur des boulons de milieu de fixation de ressort AR.

## TYPE 2 B

TOUTES VOITURES DE LIVRAISON

SUSPENSION (NOUVEAU MODÈLE)

FIXATION DES MAINS DE RESSORTS

GLAVA	2367	Arrêteur des boulons de côté de fixation de ressort AR.
GLAUVIL	2511	Cornière de marchepied entretoise (côté droit).
GLAPIR	2512	Cornière du marchepied entretoise (côté droit).
GLASNE	2837	Boulon de fixation des cornières du marchepied entretoise.
GINESIO	3007	Ecrou pour boulon de fixation des cornières de marchepied.
DISSERA	31034	Support AR de marchepied (côté droit)
DISSEN	31035	Support AR de marchepied (côté gauche).
DISO	31464	Boulon de côté de fixation de ressort AR.
DISSEROS	31735	Ecrou à talon du boulon milieu de fixation de ressort AR.
DICHEL	31765	Boulon milieu de fixation des ressorts AR.
GLAVEX	32126	Arrêteur des boulons de milieu de fixation de ressort AR.

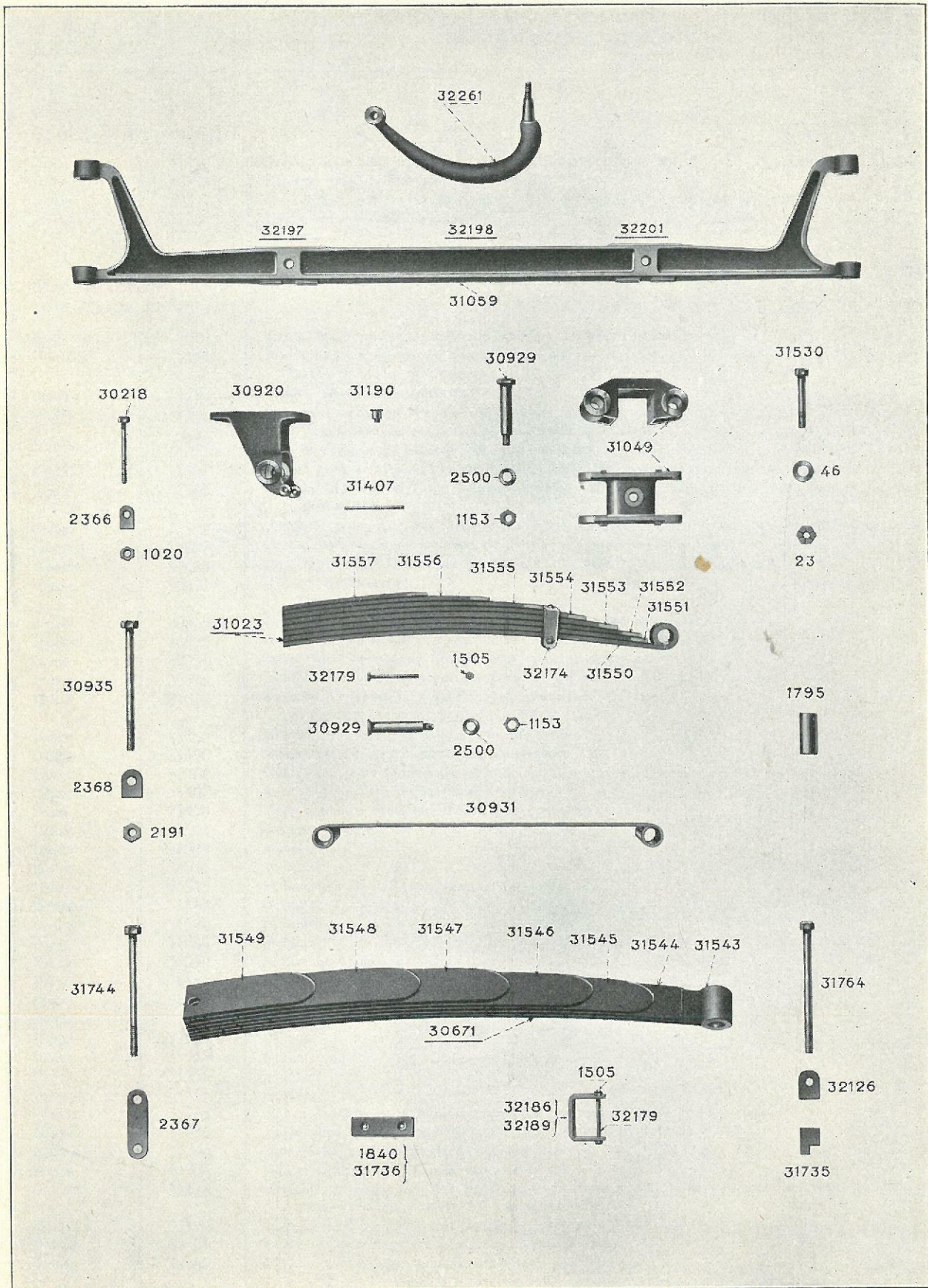
## TYPE 2 B

SPORT- CADDY

ESSIEU AV

(Voir Planché XXII).

GOROUA	23	Ecrou pour boulon de fixation de la jumelle de ressort sur essieu AV.
KATONA	46	Rondelle pour écrou 23.
FABRONI	1020	Ecrou d'axe de chape de barre d'accouplement.
DITON	1731	Arrêteur de l'écrou de l'axe de chape de barre d'accouplement.
	10987	Bague de levier d'accouplement. (Ne fournissons plus, remplacé par 1729 après ajustage).
GLOBE	10988	Douille tourillon du levier d'accouplement.
DAMAKI	30559	Axe de la chape de barre d'accouplement.
DAMBOU	30574	Barre d'accouplement complète, avec axes.
DAMBO	30575	Barre d'accouplement nue, avec boîtiers.
DAMO	31049	Jumelle AV des ressorts AV.
DAMOCRI	31059	Corps d'essieu AV nu (Voir Nos 32198, 32201).
DACRY	31190	Graisseur Técalémit pour fusées et axe de chape de barre d'accouplement.



ESSIEU AVANT SUSPENSION (SPORT-CADDY)



CODE TÉLÉGRAPHIQUE	NUMÉRO DES PIÈCES	DÉSIGNATION DES PIÈCES	
<b>ESSIEU AV (suite.)</b>			<b>TYPE 2 B</b>
DANK	31530	Boulon fixant la jumelle de ressort AV sur essieux AV.	SPORT-CADDY
DEBA	32198	Essieu complet sans moyeux.	
DARU	32201	Essieu AV complet, avec moyeux et roulements. (Pour essieu nu, voir 31059).	
DIOCLI	32261	Levier courbe de braquage.	
<b>SUSPENSION</b> (Voir Planche XXII.)			<b>TYPE 2 B</b>
			SPORT-CADDY
FABRONI	1020	Écrou pour boulon de côté de fixation du patin 30920	
FORMIDO	1153	Écrou crénelé pour axe des ressorts AV, pour lame inférieure sur jumelle et AV sur patin 30920 de ressort AV.	
GISCOU	1795	Douille de la lame inférieure.	
GITON	1843	Cale entre boulons de côté de ressorts AR.	
GUIRGI	1844	Cale supérieure de ressort AV sous main de ressort. Cale inférieure de ressort AV sous ressort.	
GLACIAS	2191	Écrou pour boulon milieu de fixation du patin et du ressort AV aux longerons.	
GLACI	2366	Arrêteur de l'écrou pour boulon de côté de fixation du patin et du ressort AV aux longerons.	
FIABEO	2500	Rondelle pour axe des ressorts, de lame inférieure, sur jumelle AV et sur patin.	
GINESIO	3007	Écrou du goujon de serrage de l'étrier de maintien des lames de ressort.	
DAMALA	30218	Boulon de côté de fixation du patin et du ressort AV aux longerons.	
DAMEL	30671	Ressort AR complet. (Voir Nos 31543 à 31549).	
DAME	30920	Patin de fixation des ressorts et support de lame inférieure.	
DAMRY	30929	Axe pour ressorts AV ; pour lame inférieure sur jumelle AV et sur patin 30920.	
DAMIA	30931	Lame inférieure avec douille 1795, pour ressort AV.	
DAMIR	30935	Boulon milieu de fixation du patin et du ressort AV aux longerons.	
DAMNA	31023	Ressort AV complet avec douille emmanchée et étrier. (Voir Nos 31550 à 31557).	
DEBET	31063	Ressort AV complet avec lame inférieure.	
DACRY	31190	Graisseur Técalémit pour axe de ressort AR.	
DAMOCO	31366	Entretoise pour boulon de côté de fixation du patin, et du ressort AV au longeron.	
DAMPI	31407	Broche de sûreté de la lame inférieure.	
DANAI	31456	Tête bouchon graisseur Técalémit, complète.	
DANIELO	31543	Maîtresse lame.	
DANYA	31544	2 <sup>e</sup> lame.	} Du ressort AR 30671.
DANTE	31545	3 <sup>e</sup> lame.	
DANTON	31546	4 <sup>e</sup> lame.	
DANYKA	31547	5 <sup>e</sup> lame.	
DANZY	31548	6 <sup>e</sup> lame.	
DAFNE	31549	7 <sup>e</sup> lame.	
DAPER	31550	Maîtresse lame.	
DARA	31551	2 <sup>e</sup> lame.	} Du ressort AV 31023.
DAKIN	31552	3 <sup>e</sup> lame.	
DARAI	31553	4 <sup>e</sup> lame.	
DARAN	31554	5 <sup>e</sup> lame.	
DARBY	31555	6 <sup>e</sup> lame.	
DARK	31556	7 <sup>e</sup> lame.	
DARMAO	31557	8 <sup>e</sup> lame.	
DARLING	31735	Écrou à talon pour boulon milieu de fixation du ressort AR.	
DARMAN	31736	Bride supérieure pour boulon de côté de fixation de ressort AR.	
DARNIS	31744	Boulon de côté de fixation des ressorts AR.	
DARSE	31764	Boulon milieu de fixation de ressort AR.	
GLAVEX	32126	Arrêteur de boulon milieu de fixation de ressort AR, pour boulon milieu de fixation du patin 30920, du ressort AV aux longerons.	
DYCALIX	32179	Boulon de 8 <sup>7</sup> / <sub>16</sub> pour brides 32186 et 32189 avec écrou 1505.	
DICANE	32186	Bride d'assemblage de ressort AR, sur 6 <sup>e</sup> lame.	
DISSEL	32189	Bride d'assemblage de ressort AR.	



# ESSIEU AV. SUSPENSION

CODE TÉLÉGRAPHIQUE	NUMÉRO DES PIÈCES	DÉSIGNATION DES PIÈCES
<b>TYPE VI</b>		
		<b>ESSIEU AV</b>
<b>CAMIONNETTE, VOITURE DE LIVRAISON &amp; COUPÉ</b>		
KATUAI	104	Pivot d'essieu AV nu.
KATONGA	108	Cuvette fileté à encoches pour serrage du roulement de 35 (côté droit).
KAUER	109	Cuvette fileté à encoches pour serrage du roulement de 35 (côté gauche).
KAOUF	111	Rondelle d'embrase de fusée
KAOUNI	113	Joint du moyeu AV
KANOS	117	Bague inférieure de pivot d'essieu.
KAVA	118	Bague supérieure de pivot d'essieu.
KAVADES	119	Cuvette de la butée à billes.
KAIAR	121	Cuvette supérieure de pivot d'essieu.
KAVINA	124	Rondelle inférieure de pivot d'essieu.
KATZERO	133	Arrêteur de l'écrou du pivot d'essieu.
KATZIMIR	134	Arrêteur de l'écrou de blocage du levier courbe de braquage.
KATZUINI	136	Écrou de blocage du levier courbe de braquage et des leviers d'accouplement.
KECHO	213	Axe des chapes de barre d'accouplement sans écrou ni graisseur.
KECLER	218	Bague d'axe sur levier de barre d'accouplement.
KELAO	360	Bride de maintien du ressort sur essieu AV.
KENTU	535	Levier de droite d'accouplement avec bague sans rondelle ni écrou.
KEOKUP	547	Levier de gauche d'accouplement avec bague sans rondelle ni écrou.
KEPI	553	Fusée de gauche (Voir 720) avec bagues.
KERA	633	Butée à bille pour pivot d'essieu.
KAZAN	635	Barre d'accouplement complète.
KERALI	682	Chapeau de moyeu AV.
KEPEL	683	Entretoise des roulements de moyeu AV.
KEPAMI	684	Rondelle de serrage du roulement de 25 du moyeu AV.
KERAMINO	685	Moyeu AV nu pour roues Michelin (côté droit).
KERAS	686	Moyeu AV nu pour roues Michelin (côté gauche).
KERASKO	687	Écrou crénelé pour fusée droite d'essieu AV.
KERATE	688	Écrou crénelé pour fusée gauche d'essieu AV.
KERATOLI	701	Corps d'essieu AV, nu.
KERATRI	720	Fusée de droite (Voir 553) avec bagues
KERAUNI	746	Roulement à billes (35x80x21).
KERBAU	775	Boulon milieu de fixation des ressorts AV avec écrou.
KERBAUGA	790	Levier courbe de braquage nu.
POLENGO	1152	Rondelle d'axe des chapes de barre d'accouplement.
ANANAS	1153	Écrou de l'axe des chapes de barre d'accouplement.
FRUSTE	2534	Roulement à billes 25x62x17.
KERITI	31392	Barre d'accouplement nue.
KERITUS	31410	Essieu AV complet sans moyeu.
KERISTA	31411	Essieu AV complet avec moyeux et roulements.
DIOCTA	32606	Axe réparation pour chapes de barre d'accouplement.
<b>TYPE VI</b>		
		<b>SUSPENSION</b>
<b>CAMIONNETTE</b>		
KATI	22	Axe des ressorts de suspension AR nue.
COROUA	23	Écrou crénelé de l'axe des ressorts.
KATONA	46	Rondelle de l'axe des ressorts.
KAYDA	120	Écrou du boulon milieu de fixation des ressorts AR.
KATZEM	132	Arrêteur des boulons de fixation des ressorts AV sur essieu.
KEAFIR	137	Cale de la bride de fixation du ressort sur essieu.
KIANO	139	Cale inférieure du ressort sur essieu AV.
KIATI	141	Cale inférieure anti-vibratoire de ressort sur essieu AV.
KEOA	324	Bride pour colonnette des ressorts AV.
KEIL	336	Bride pour boulon de côté des ressorts AR.
KELAO	360	Bride de maintien du ressort sur essieu AV.
KELIJA	380	Cale entre colonnette de ressorts AV.
KEI,BI	381	Cale supérieure des ressorts AV.






CODE TÉLÉGRAPHIQUE	NUMÉRO DES PIÈCES	DÉSIGNATION DES PIÈCES
<b>SUSPENSION (suite.)</b>		
		<b>TYPE VI CAMIONNETTE</b>
KELPO	383	Douille de ressort AR.
GARCIN	392	Arrêteoir de l'écrou 120.
KELPY	394	Cale supérieure et inférieure de main de ressort AR.
KELO	450	Ressort AV complet.
KELM	451	1 <sup>re</sup> lame.
KEMAL	369	2 <sup>de</sup> lame.
KEMEMI	452	3 <sup>de</sup> lame.
KEMPO	453	4 <sup>de</sup> lame.
KENDAL	454	5 <sup>de</sup> lame.
KENICUS	455	6 <sup>de</sup> lame.
KENNA	456	7 <sup>de</sup> lame.
KENEDI	486	Support AR de marchepied.
KENOME	487	Tube entretoise pour serrage du marchepied AR.
KERATO	689	Boulon de fixation des ressorts AV sur essieu avec écrou.
KEREC	816	Cale inférieure des mains de ressort AR.
KERFA	823	Colonnnette de ressorts AV avec écrou.
KERGA	824	Attache des ressorts AV sur mains de ressort.
KERGO	833	Axe des ressorts de suspension AR, pour montage avec amortisseurs.
GLOCHI	11637	Fixation complète de l'amortisseur de chocs.
KEROBA	30352	Boulons de côté de fixation des ressorts AR avec écrou.
KERODO	30353	Boulon milieu de fixation des ressorts AR avec écrou.
KERONI	30355	Ressort AR complet.
KEROULI	30366	Etrier de maintien des lames de ressort AR.
KERPEU	30368	1 <sup>re</sup> lame.
KERSA	30369	2 <sup>de</sup> lame.
KERVI	30370	3 <sup>de</sup> lame.
KESAVA	30371	4 <sup>de</sup> lame.
KERINE	30372	5 <sup>de</sup> lame.
KESEL	30373	6 <sup>de</sup> lame.
		<i>Du ressort AV 450.</i>
		<i>Du ressort AR 30356.</i>
<b>SUSPENSION</b>		
Même nomenclature que Type VI Camionnette, sauf :		
KIRGENER	338	Boulon milieu fixation des ressorts AR (avec écrou N° 120).
KIRGHIZ	351	Ressort AR complet.
KIRRO	377	Arrêteoir écrou étrier des ressorts.
KISAMOB	393	Arrêteoir pour écrou de boulon milieu de fixation des ressorts AR.
KITATGE	479	1 <sup>re</sup> lame (maîtresse).
VRITE	480	2 <sup>de</sup> lame.
KIUPS	481	3 <sup>de</sup> lame.
KITSI	482	4 <sup>de</sup> lame.
KISILD	483	5 <sup>de</sup> lame.
KLAPRO	484	Etrier de maintien des lames de ressorts AR.
KLASS	485	Goujon de serrage de l'étrier de maintien des lames de ressort AR avec écrou.
KLUTEN	840	Cale pour main de ressort AR.
KLUBER	841	Support AR de marchepied.
KLUIT	842	Etrier de ressort AR.
KNAPP	843	Coussin d'étrier de ressort AR.
CLAVEX	32126	Arrêteoir pour boulon inférieur de colonnette.
		<i>Du ressort AR 351.</i>
		<b>TYPE VI VOITURE DE LIVRAISON &amp; COUPÉ</b>



# RADIATEUR

CODE TÉLÉGRAPHIQUE	NUMÉRO DES PIÈCES	DÉSIGNATION DES PIÈCES
<b>TYPE II</b>		<b>RADIATEUR</b>
ABLETTE	1015	Rondelle pour écrou fixant le radiateur.
ARME	1261	Tirant de radiateur. <i>(Indiquer longueur de la tige).</i>
CHAMOIS	1269	Attache de tirant de radiateur. <i>(Ne fournissons plus. — Voir 11300, page 72).</i>
	1930	Support articulé du radiateur. <i>(Hauteur du centre de l'articulation à la collerette de fixation de la patte du radiateur 35 <math>\frac{7}{8}</math>.)</i> <i>Si montage avec anneau plastique, voir Catalogue 2 B, page 72.)</i>
CIAMPI	1931	Colonnnette du support articulé avec écrou de 8. <i>(Si montage avec anneau plastique, voir Type 2 B, page 72).</i>
ARR	2389	Radiateur complet. <i>(Indiquer hauteur de la base à la partie supérieure du repos de capot. Pour radiateur surélevé, voir N° 10029, Catalogue 2 B, page 72).</i>
	2390	Bouchon de remplissage de radiateur. <i>(Ne fournissons plus, remplacé par 12102, au pas 200. Voir Catalogue 2 B, page 72.)</i>
	2390-01	Bouchon de remplissage de radiateur. <i>(Pas de 175. Ne fournissons plus).</i>
	2853	Support articulé du radiateur. <i>(Hauteur du centre de l'articulation à la collerette de fixation de la patte du radiateur, 45 <math>\frac{7}{8}</math>.)</i> <i>(Ne fournissons plus. Remplacé par 2 fixations 11167, voir Catalogue 2 B, page 72.)</i>




RADIATEUR

# VENTILATEUR, RADIATEUR, SILENCIEUX, SUPPORT DE LA BOITE D'ACCUMULATEURS

SOCIÉTÉ ANONYME  
ANDRÉ CITROËN  
PARIS



CODE TÉLÉGRAPHIQUE	NUMÉRO DES PIÈCES	DÉSIGNATION DES PIÈCES
<b>TYPE 2 B</b>		<b>VENTILATEUR</b> (Voir Planche XXIV).
FACA	1022	Culotte d'entrée d'eau aux cylindres.
FOLENGO	1152	Rondelle de blocage de l'axe du ventilateur.
GLCAU	1181	Ecrou ogival du ventilateur.
GLUCICO	1182	Cuvette de serrage du roulement.
GLUCINI	1185	Axe excentré du ventilateur.
GLUCK	1186	Courroie du ventilateur.
FORESTI	1192	Ecrou de blocage de l'axe du ventilateur.
GLUCOSE	1353	Rondelle d'appui de l'axe du ventilateur.
FORLAN	1420	Ecrou de fixation de l'axe du ventilateur.
GLIUR	2531	Roulement à billes.
GLUTA	2773	Ventilateur complet.
GLUCINE	10844	Bague du ventilateur.
GLUME	12209	Corps du ventilateur à 3 pales avec bague centrale.
GLUMU	12386	Rondelle de rattrapage de jeu de l'axe du ventilateur.
<b>TYPE 2 B</b>		<b>VENTILATEUR</b>
<b>SPORT-CAEDY</b>		
DACRY	31190	Graisseur Técalémit complet.
DAZE	31476	Ecrou de ventilateur.
<b>TYPE 2 B</b>		<b>RADIATEUR</b> (Voir Planche XXIV).
GETELU	1214	Rondelle d'appui du boulon N° 1554.
GLUTIER	1260	Chape du tirant de radiateur, nue.
GLUVIS	1265	Bouchon de vidange, diamètre 16 $\frac{7}{8}$ pour radiateur C.
GAURUS	1554	Boulon de fixation de l'attache du tirant de radiateur (avec écrou 1023).
FETVA	2190	Ecrou crénelé de serrage de l'anneau plastique.
GLICRI	2394	Boulon de fixation de la chape du tirant de radiateur (avec écrou 1023).
GLIX	2600	Bouchon de vidange diamètre 12 $\frac{7}{8}$ pour radiateur CH.
GLYCO	2601	Boulon de fixation de la coiffe sur le corps du radiateur (avec écrou 3028).
GUOME	2888	Tirant de radiateur complet.
DIVENI	10028	Coiffe de radiateur Gallay.
GOAR	10028-05	Coiffe du radiateur avec repos capot sur calandre.
GADARA	10028-07	Coiffe radiateur avec repos capot sur bloc radiateur.
GODO	10029	Radiateur haut complet avec bouchon (Pour radiateur bas, voir 2389 Type 2, page 70).
GOBEL	10165	Collier de serrage complet du raccord de sortie d'eau.
GOBIN	10166	Collier de serrage complet du raccord d'entrée d'eau.
FATSI	10171	Raccord de sortie d'eau des cylindres.
GODAM	11160	Anneau plastique.
GODI	11161	Support articulé du radiateur (sans écrou 1020).
GOGOLI	11162	Colonnnette du support articulé de radiateur (sans écrou 1332)
GOLAR	11167	Support articulé de radiateur complet (avec colonnette, anneau plastique, écrou et rondelle).
GOLEME	11170	Rondelle support articulé du radiateur.
GOLJE	11300	Support du tirant du radiateur.
GOLIAN	11339	Tirant du radiateur (nu).
GLICIS	12102	Bouchon de remplissage. (Indiquer pas de vis et diamètre.)
<b>TYPE II</b>		<b>SILENCIEUX</b>
COCON	2183	Boulon de 8 fixant le silencieux au longeron.
COLOMBE	2199	Tuyau d'échappement entre culasse et silencieux (longueur 0 m. 70 environ).
GOMAX	2799	Tuyau d'échappement entre culasse et silencieux (longueur 1 m. 15 environ).
CAP	2819	Tigé d'assemblage des fonds du silencieux (nue).



VENTILATEUR

# VENTILATEUR, RADIATEUR, SILENCIEUX, SUPPORT DE LA BOITE D'ACCUMULATEURS

SOCIÉTÉ ANONYME  
ANDRÉ CITROËN  
PARIS



CODE TÉLÉGRAPHIQUE	NUMÉRO DES PIÈCES	DÉSIGNATION DES PIÈCES
<b>TYPE 2 B</b>		<b>SILENCIEUX</b> (Voir Planche XXIV).
GOLOK	1895	Silencieux complet, N. M. allant avec tube échappement 2799, sortie des gaz oblique.
COMARA	2765	Tube d'échappement entre cylindre et silencieux pour direction à droite. <i>(Indiquer si l'arrivée des gaz se fait par la partie supérieure ou inférieure du silencieux, sortie des gaz au cylindre angle droit).</i>
DIETM	2766	Crochet d'amarrage du tuyau d'échappement.
COMAX	2799	Tube échappement entre cylindre et silencieux pour direction à gauche, sortie des gaz au cylindre oblique.
<b>TYPE 2 B</b> SPORT-CADDY		<b>SILENCIEUX</b>
FABRA	385	Boulon AV de fixation du pot d'échappement aux longerons.
FABIA	1014	Boulon de fixation du tube d'échappement sur culotte (pour culotte 12115, direction à droite).
FACINI	1023	Écrou pour crochet d'amarrage du tuyau d'échappement.
ALPAGA	1124	Boulon de fixation du tube d'échappement sur culotte (pour culotte 31271, direction à gauche).
FLAVIUS	1505	Écrou pour boulon de fixation du pot d'échappement aux longerons.
BRIN	1741	Boulon AR de fixation du pot d'échappement aux longerons.
DAZUS	31267	Tube d'échappement.
DASYKA	31270	Crochet d'amarrage du tuyau d'échappement.
DASYOR	31396	Entretoise pour fixation du pot d'échappement aux longerons.
DAZUP	31451	Pot d'échappement complet.
<b>TYPE 2 B</b>		<b>SILENCIEUX</b>
CAMIONNETTE 400 KGS, BOULANGÈRE & NORMANDE		Même nomenclature que Type 2 B, sauf :
FABRA	385	Boulon de fixation du pot d'échappement.
<b>TYPE 2 B</b>		<b>SUPPORT DE LA BOITE D'ACCUMULATEURS</b> (Voir Planche XXIV).
GURT	1973	Boulon de fixation du support de la boîte d'accumulateurs au marchepied entretoise (avec écrou 3007).
COCON	2183	Boulon de fixation du support de la boîte d'accumulateurs au longeron (avec écrou 1505).
GOMÉZ	31452	Support de la boîte d'accumulateurs complet avec bride attache et poignée.
<b>TYPE 2 B</b> SPORT-CADDY		<b>SUPPORT DE LA BOITE D'ACCUMULATEURS</b>
FLAVIUS	1505	Écrou pour boulon de fixation des supports de marchepied aux longerons.
GOMART	1973	Écrou pour boulon fixant la boîte d'accus aux longerons. Boulon de fixation de l'entretoise aux supports de marchepied.
COCON	2183	Boulon pour fixation des supports de marchepied aux longerons.
DATA	10013	Boulon pour fixation de la boîte d'accus aux longerons.
DATIF	10014	Support de marchepied entretoise (côté gauche). Support de marchepied entretoise (côté droit).
<b>TYPE 2 B</b>		<b>SUPPORT DE LA BOITE D'ACCUMULATEURS</b>
CAMIONNETTE 400 KGS, BOULANGÈRE & NORMANDE		Même nomenclature que Type 2 B, sauf :
DICROTI	31273	Support de boîte d'accumulateurs, sans ferrure-support.
DICTAM	12221	Ferrure support de boîte d'accus (sur traverse milieu).



CODE TÉLÉGRAPHIQUE	NUMÉRO DES PIÈCES	DÉSIGNATION DES PIÈCES
<b>CHASSIS</b>		<b>TYPE II</b>
BRU	1801	Châssis nu, 2 places, type 1 assemblé avec traverses et muni des mains de ressort AV et AR. (Longueur 2 m. 880).
CHAPRELET	2071	Attache des ressorts fixant le capot, complète. (Ne se détaille pas.)
	2315	Capot complet. (Ne fournissons plus.) (Indiquer hauteur, de la base à la partie supérieure du capot.)
CONVOI	2370	Tablier. (Envoyer gabarit en papier très exact.)
DINIDOR	2614	Tôle de protection de moteur (côté droit).
DINCA	2615	Tôle de protection de moteur (côté gauche).
BRULOT	32611	Châssis 4 places type 2 nu, assemblé avec traverses et muni des mains de ressorts AV et AR.
<b>CHASSIS</b>		<b>TYPE 2 B</b>
GOMME	1256	Tresse repos de capot sur planche tablier (le mètre).
F'LAVIUS	1505.	Ecrou pour boulon de fixation de support de marchepied sur longerons.
DISCA	1806	Traverse AR.
	1810	Main de ressort AR droite (ancien modèle). Fixation par 3 rivets.
	1811	Main de ressort AR gauche (ancien modèle). Fixation par 3 rivets. (Ne fournissons plus ces deux pièces. Remplacées par mains AR 30639-30640, non percées.)
DISEP	1854.	Longeron droit (ancien modèle) pour main AR 1810-1811. (Voir 31621.)
COCON	2183	Boulon de fixation des supports de marchepieds sur longerons avec écrou 1505.
DIDIN	2226	Bague de main de ressort AR pour palonnier.
DIPPA	2269	Support de marchepied entretoise (côté droit). Ancien modèle. (Se monte exclusivement avec marchepied entretoise N° 2597).
DIPLAR	2270	Support de marchepied entretoise (côté gauche). Ancien modèle. (Se monte exclusivement avec marchepied entretoise N° 2597).
XIRIDE	2511	Cornière du marchepied entretoise (côté droit).
XINIA	2512	Cornière du marchepied entretoise (côté gauche).
DIFLAZI	2597	Marchepied entretoise (ancien modèle). (Se monte avec supports 2269-2270.)
FIC	2604	Plancher mobile nu.
FADIN	2605	Plancher fixe nu.
DISCES	2654	Longeron gauche (ancien modèle) pour main AR 1810-1811. (Voir 31260.)
FROU	2810	Cornière de capot.
GLASNB	2837	Boulon pour fixation du marchepied entretoise sur son support, fixation des cornières 2511, 2512, avec écrou 3007.
DIDES	2933	Traverse AV du moteur.
GINESIO	3007	Ecrou pour boulon 2837.
FROX	7711	Bride de tirette Saintagne. } Pour capot.
FABU	7714	Tirette Saintagne. }
GADO	11473	Tôle servant de fixation au support de guide de tube de direction.
DIPLAXA	11909	Support de marchepied entretoise (côté gauche). } Nouveau modèle.
DIPLECO	11910	Support de marchepied entretoise (côté droit). } (Se monte avec marchepied entretoise 32207, exclusivement.)
DIDOD	11914	Traverse milieu.
	12135	(Voir à 31619.)
DIOXI	12288	Support coquille de réservoir d'essence. (Pièce de gauche), direction relevée.
DIP	12289	Support coquille de réservoir d'essence. (Pièce de droite), direction relevée.
GURO	12290	Support coquille de réservoir d'essence. (Pièce de gauche), direction ordinaire.
CUBI	12291	Support coquille de réservoir d'essence. (Pièce de droite), direction ordinaire



# CHASSIS

CODE TÉLÉGRAPHIQUE	NUMÉRO DES PIÈCES	DÉSIGNATION DES PIÈCES
<b>TYPE 2 B</b>		
<b>CHASSIS (suite.)</b>		
GONG	12740	Tôle de protection du bloc moteur, côté droit.
GONDUL	12741	Tôle de protection du bloc-moteur, côté gauche.
DID	12858	Tige de tendeur de support-coquille de réservoir.
DIDUCT	30591	Main de ressort AV gauche.
DIDERO	30592	Main de ressort AV droite.
DIDINA	30539	Main de ressort AR gauche.
DIEBO	30640	Main de ressort AR droite. } Nouveau modèle. (Perçées.)
DIEZ	30721	Tôle de protection sur planche tablier.
DIEMA	30826	Traverse AV du cadre.
DIER	31141	Planche tablier.
CONDI	31130	Capot complet sans attache et sans peinture.
GONDIO	31619	Châssis type 2 B nu, assemblé avec traverses et muni des mains de ressort AV et AR.
DIENEL	31620	Longeron droit. } Nouveau modèle pour mains de ressort AR 30639-30640.
DIERBA	31621	Longeron gauche. }
DIERBO	31984	Semelle de capot, côté gauche, complète, pour direction à gauche.
	31992-31994	Semelle de capot pour direction à droite. (Voir page 83.)
DIEREO	31986	Semelle de capot, côté droit, complète, pour direction à gauche.
DIPLO	32207	Marchepied entretoise (Nouveau modèle).
		(Se monte exclusivement avec supports 11909-11910.)

# TYPE 2 B SPORT-CADDY

## CHASSIS

FACINT	1023	Ecrou pour boulons de fixation des semelles de capot sur longerons et planche tablier.
FRANTIN	1059	Boulon d'assemblage des semelles de capot sur planche tablier.
GLUTEN	1214	Rondelle pour boulon 1059.
GELASE	1888	Boulon de fixation des semelles de capot sur longerons.
DATYSCA	12122	Semelle de capot en aluminium (côté gauche).
DATYRA	12123	Semelle de capot en aluminium (côté droit).
DAUB	12344	Rondelle pour boulon 12347.
DAUDE	12347	Boulon de fixation des semelles sur longeron droit (spécial).
DOCUS	31264	Planche-tablier.
DAULAS	31405	Tôle d'étanchéité du capot sur planche-tablier.
DAUMA	31406	Tôle de protection (côté droit). Pour côté gauche, se reporter au Type 2 B.
DAUPHIN	31748	Châssis complet assemblé avec traverses et muni des mains de ressort AV et AR.
DEBYL	31749	Longeron gauche.
DEBLE	31750	Longeron droit.

# TYPE 2 B

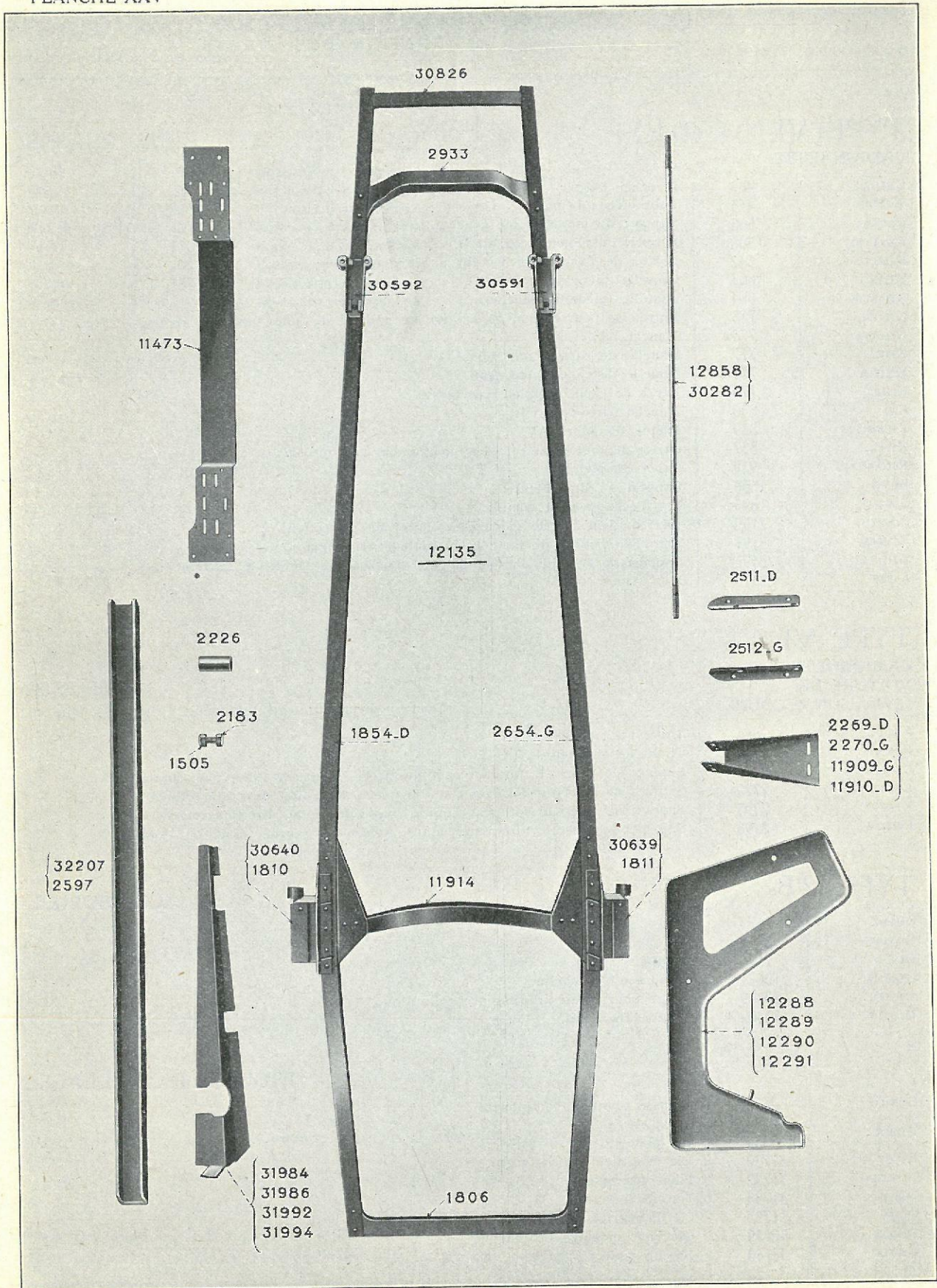
## CHASSIS

### CAMIONNETTE 400 KGS, BOULANGÈRE & NORMANDE

Même nomenclature que Type 2 B, sauf :

FORESTI	1192	Contre-écrou de tendeur de renforcement des longerons.
GIORGI	1332	Ecrou de tendeur de renforcement des longerons.
DIDER	12222	Tendeur de renforcement des longerons, sans écrou.
DICTATO	12227	Redresseur de tendeur de renforcement des longerons (côté droit). (Voir 12316.)
DICTE	12316	Redresseur de tendeurs de renforcement des longerons (côté gauche). (Voir 12227.)
DICTON	30641	Traverse intermédiaire (au droit de la poulie de frein).
DICTUM	30642	Traverse AR.
DICTYM	30643	Longeron gauche.
DISSVI	30644	Longeron droit.
DIDAS	31093	Châssis complet assemblé avec traverses et muni des mains de ressort AV et AR.
DIDASCA	31123	Attache de tendeur de renforcement au longeron.





CHASSIS



# CHASSIS, ACCESSOIRES

CODE TÉLÉGRAPHIQUE	NUMÉRO DES PIÈCES	DÉSIGNATION DES PIÈCES
<b>TYPE VI</b>		
<b>CAMIONNETTE</b>		<b>CHASSIS</b>
KETHA	463	Plancher fixe.
KETUPA	475	Tube d'échappement.
KEURBA	505	Support du moteur, côté gauche.
KEVROC	506	Support du moteur, côté droit.
KHALIL	542	Boulon de fixation du moteur au longeron avec écrou.
KHARO	663	Coquille (pièce de droite).
KHASIAS	664	Coquille (pièce de gauche).
KHIVA	773	Entretoise pour boulon de fixation du support de boîte d'accumulateurs.
KHODJA	774	Planche tablier.
KHUK	777	Semelle de capot, côté gauche.
KHIBLA	778	Semelle de capot, côté droit.
KHIBIQ	779	Repos de capot complet avec tresse.
KID	836	Planche porte-appareils.
KIEZERI	839	Plaque de police AV.
KIFEL	837	Carter de protection complet, comprenant 903, 916, 917.
KHILBOR	929	Capot complet.
BUVO	1655	Support AV du moteur.
GOLOK	1895	Pot d'échappement complet.
FONCTIO	2159	Joint du bouchon de vidange de carter de protection.
FEVEDA	2191	Ecrou du boulon de fixation du moteur au longeron.
KILLALA	2596	Support de la boîte d'accumulateurs complet avec bride de fixation.
KILAS	12520	Radiateur.
<b>TYPE VI</b>		
<b>CAMIONNETTE,</b>		
<b>VOITURE DE</b>		<b>CHASSIS</b>
<b>LIVRAISON &amp; COUPÉ</b>		Même nomenclature que Camionnette Type VI, sauf :
KNOUT	866	Tube d'échappement.
KNOX	878	Tirant de radiateur.
KOCII	2778	Support de réservoir formant coquille (pièce de gauche, direction ordinaire).
KOBI	2779	Support de réservoir formant coquille (pièce de droite, direction ordinaire).
KISS	2995	Support de réservoir formant coquille (pièce de droite, direction relevée).
KOCHO	2996	Support de réservoir formant coquille (pièce de gauche, direction relevée).
<b>TYPE 2B</b>		<b>ACCESSOIRES</b>
GOUIN	2673	Cric.
GONDE	2674	Burette.
GONIO	2676	Pompe.
GONOCA	10621	Vilebrequin Michelin.
DIOZEG	30869	Jauge pour réservoir d'essence cylindrique.
DIOTIS	32402	Pompe Técalémit.
<b>TROUSSE D'OUTILLAGE</b>		
GONILO	2675	Trousse complète comprenant :
DIERIC	2333	Clé plate
	2334	Clé plate
DIUST	31730	Clé Wakefield de 225 m/m.
DIESHO	31732	Pince universelle.
DIESNI	31733	Tournevis 2 usages.
DIETA	31734	Clé de réglage de magnéto.
DIETIX	32159	Clé pour montage de magnéto.
DIETER	32160	Broche pour clé 32159.



CODE  
TÉLÉGRAPHIQUE

NUMÉRO  
DES PIÈCES

DÉSIGNATION DES PIÈCES

ÉCROUS ORDINAIRES

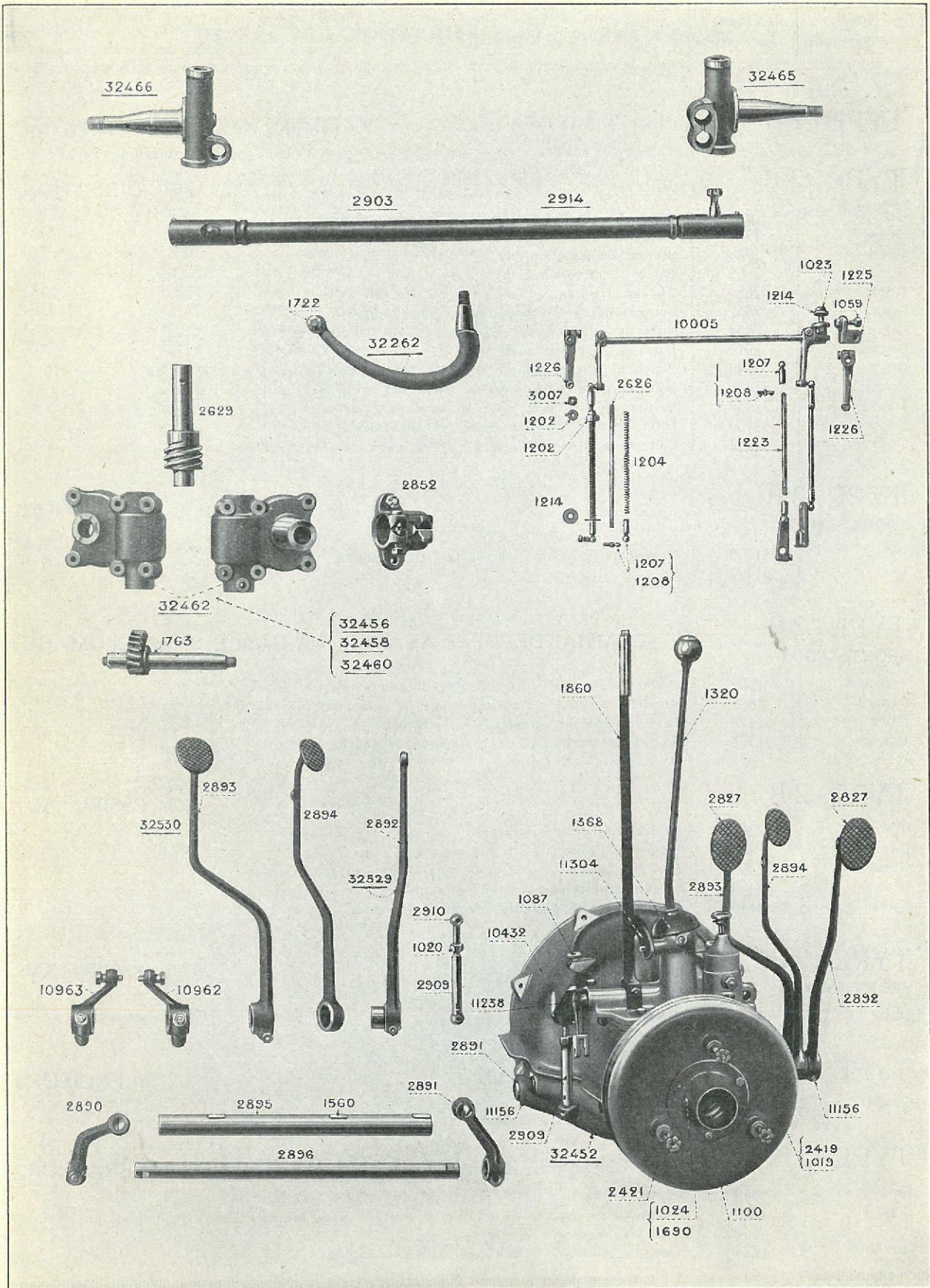
POUR TOUS TYPES

GIFUS	1896	Ecrou de 4 millimètres.
GIMO	2386	Ecrou de 5 millimètres.
GINESTO	3007	Ecrou de 6 millimètres.
FACINI	1023	Ecrou de 7 millimètres.
FLAVIUS	1505	Ecrou de 8 millimètres.
FABRONI	1020	Ecrou de 10 millimètres.
GIORGI	1332	Ecrou de 12 millimètres.
FEVEDA	2191	Ecrou de 14 millimètres.



# DIRECTION A DROITE

CODE TÉLÉGRAPHIQUE	NUMÉRO DES PIÈCES	DÉSIGNATION DES PIÈCES
<b>TYPE II</b>		<b>PIÈCES SPÉCIALES POUR DIRECTION A DROITE</b> Même nomenclature que Type II, direction à gauche, sauf :
<b>ESSIEU AVANT</b>		
DINOMA	1445	Fusée droite.
DINOD	1446	Fusée gauche.
<b>BOITE DE VITESSES</b>		
	2616	Levier de débrayage, côté gauche.
	2617	Levier de débrayage, côté droit. <i>(Ne fournissons plus leviers 2616 et 2617. Fournissons en remplacement : 1 levier débrayage côté droit 10962, et 1 levier débrayage côté gauche 10963, 2 touches réglables 10964, 2 écrous de réglage 10965, voir Catalogue 2 B.)</i>
DINZLA	2895	Axe de pédale de freins.
DINTER	2898	Carter de boîte de vitesses.
DIORO	2921	Clef de frein sur différentiel.
<b>TYPE 2 B</b>		<b>PIÈCES SPÉCIALES POUR DIRECTION A DROITE</b> <b>CULASSE, CYLINDRES, CULOTTES &amp; CARTERS</b>
FAX	12115	Culotte d'échappement (sans boulon de serrage de tube d'échappement, ni colonne support de fils). Ouifice d'échappement, à angle droit. Se monte avec tube 2765.
NOLA	33202	Groupe moteur complet avec embrayage, boîte de vitesses, carburateur, magnéto, sans dynamo.
<b>TYPE 2 B</b>		<b>VILEBREQUIN, BIELLES, PISTONS</b> Même nomenclature que Type 2 B, direction à gauche.
<b>EMBRAYAGE</b>		
Même nomenclature que Type 2 B, direction à gauche, sauf :		
DITRU	2893	Pédale de débrayage nue.
GORNACU	32530	Pédale de débrayage avec patin.
<b>TYPE 2 B</b>		<b>BOITE DE VITESSES</b>
FABRONI	1020	Contre-écrou de la biellette articulée.
FLAVIUS	1505	Écrou de boulon de serrage de la pédale de débrayage et du levier de débrayage.
FERIUS	1560	Clavette de la pédale de débrayage et des leviers de débrayage.
GEANT	2195	Boulon de serrage de la pédale de débrayage et des leviers de débrayage (avec écrou 1505).
FULGUR	2827	Patin réglable de la pédale de débrayage.
GORAS	2890	Levier de la clef de frein.
GOREY	2891	Levier de commande de frein sur axe de pédale.
DIPLOTA	2892	Pédale de frein sur différentiel nue.
DIPLODI	2893	Pédale de débrayage nue.
GORDIEN	2894	Pédale d'accélérateur.
GORDIU	2895	Tube axe de la pédale de débrayage.
GORDON	2896	Axe de la pédale de frein.
GOREI	2897	Bague du tube axe de la pédale de débrayage.
GORETA	2909	Biellette articulée de la commande de frein.
GORGO	2910	Rotule de la biellette articulée de la commande de frein.
GORGON	2965	Rondelle d'appui du levier de commande de frein sur axe de pédale.
GORGUE	10432	Carter de boîte de vitesses nu avec goujons et bagues (sans écrous).
GORGUS	10962	Levier de débrayage, côté droit.
GORIA	10963	Levier de débrayage, côté gauche.
FLUX	11156	Clavette-vélo de la pédale de frein, du levier de commande de frein et de levier de clef de frein.
GORAN	32452	Boîte de vitesses complète avec embrayage.
GORM	32529	Pédale de frein sur différentiel complète avec patin.
GORNACU	32530	Pédale de débrayage avec patin.



DIRECTION A DROITE



# DIRECTION A DROITE

CODE TÉLÉGRAPHIQUE	NUMÉRO DES PIÈCES	DÉSIGNATION DES PIÈCES
<b>TYPE 2 B</b>		<b>FREINS, CARDAN, PONT AR</b>
<b>TYPE 2 B</b>		Même nomenclature que Type 2 B.
		<b>DIRECTION</b>
GORTON	1228	Bague du demi-carter de direction (douille longue).
GOSSE	1759	Tube de direction, nu (direction ordinaire). Voir 2854.
GOUDA	1763	Secteur de direction, nu.
GOT	2303	Barre de direction complète avec rotules.
GOUD	2629	Vis de direction.
COUGE	2852	Support de carters de direction sans boulons.
GOUM	2854	Tube de direction nu (direction relevée). Voir 1759.
GOUDEL	2914	Barre de direction nue.
GOUT	12148	Bouchon pour obturateur du trou de graissage du secteur de direction.
GOULU	32456	Boîtiers de direction complet, sans tube, ni volant, ni levier 1716.
DISTRA	32458	Boîtiers de direction complet, sans tube, ni volant, avec levier 1716.
GOULOT	32460	Direction complète avec tube, volant et levier 1716.
GOUFIL	32462	Carters de direction : les 2 parties assemblées et baguées sans boulons.
<b>TYPE 2 B</b>		
<b>SPORT-CADDY</b>		<b>DIRECTION</b>
DACRY	31190	Graisseur Técalémit pour carters de direction.
DAUPRA	31422	Tube de direction.
<b>TYPE 2 B</b>		
<b>SPORT-CADDY</b>		<b>COMMANDE DE L'AVANCE VARIABLE A L'ALLUMAGE</b>
FLAVIUS	1505	Écrou de l'axe du levier double de commande de renvoi.
OURLOU	1867	Rondelle de l'axe du levier double de commande de renvoi.
DAVY	31179	Levier double de commande de renvoi.
DAVIEL	31323	Axe de levier double de commande de renvoi.
<b>TYPE 2 B</b>		
		<b>ESSIEU AV</b>
GOUDOK	32262	Levier courbe de braquage.
GOURDE	32465	Fusée de droite avec bague sans écrou, ni rondelle.
GOURME	32466	Fusée de gauche avec bague, sans écrou, ni rondelle.
GOUET	32468	Essieu complet avec moyeux et roulements.
NOMAR	33149	Essieu complet sans moyeux ni roulements.
<b>TYPE 2 B</b>		
<b>SPORT-CADDY</b>		<b>ESSIEU AV</b>
DEBEN	32260	Levier courbe de braquage (nu).
<b>TYPE 2 B</b>		
		<b>SILENCIEUX</b>
GOMARA	2765	Tube d'échappement.
<b>TYPE 2 B</b>		
		<b>CHASSIS, RÉSERVOIR, COMMANDE D'ACCÉLÉRATEUR</b>
FRANTIN	1059	Boulon de fixation des supports de renvoi (avec écrou 1023).
GETREU	1214	Rondelle des boulons de fixation des supports de renvoi et rondelle d'appui du ressort d'accélérateur.
GOVONA	1223	Tige d'accélérateur (entre carburateur et renvoi).



CODE TÉLÉGRAPHIQUE	NUMÉRO DES PIÈCES	DESIGNATION DES PIÈCES
-----------------------	----------------------	------------------------

CHASSIS, RÉSERVOIR, COMMANDE D'ACCÉLÉRATEUR (suite.) TYPE 2 B

GOYAU	1225	Support de renvoi de commande d'accélérateur.
GRACE	1226	Levier intermédiaire de renvoi.
GIBELO	2086	Vis pour blocage des leviers intermédiaires de la commande d'accélérateur.
GRADE	3626	Tige de commande d'accélérateur (entre pédale et renvoi).
GINESO	3007	Ecrous pour tige d'accélérateur.
GRADUS	10005	Axe de renvoi.
GINGA	10034	Bouchon de remplissage du réservoir.
FANI	12166	Tôle d'étanchéité du capot fixée sur planche tablier.
GRAF	12286	Réservoir complet (direction à droite relevée).
GRAINE	12753	Tôle de protection du moteur (côté droit).
GRAINU	12754	Tôle de protection du moteur (côté gauche).
DIEN	30282	Tige de tendeur du support coquille sans écrou 1023.
GRADO	31174	Planche tablier.
DIEUZE	31992	Semelle de capot complète (côté gauche).
DIFA	31994	Semelle de capot complète (côté droit).

CHASSIS

TYPE 2 B  
SPORT-CADDY

DAVIES : 31430 : Planche tablier.



# ÉQUIPEMENT ÉLECTRIQUE

CODE TÉLÉGRAPHIQUE	NUMÉRO DES PIÈCES	DÉSIGNATION DES PIÈCES
-----------------------	----------------------	------------------------

NOTA. — Nous ne fournissons que les pièces ci-dessous. Pour toute autre pièce, prière de nous envoyer l'organe complet, pour réparation.

## DYNAMO 2 POLES N° 3100 (Ancien modèle). (Le conjoncteur-disjoncteur est placé sur la planche tablier.)

GIMO	2386	Ecrou des bornes de dynamo.
FIDIA	3010	Capot.
FOMU	3011	Vis moletée du capot.
HABOLA	3029	Balai.
FUDON	3050	Roulement à billes (côté collecteur) 12 x 30 x 8.
FARTU	3051	Roulement à billes (côté entraînement) 17 x 39 x 9.
DIGOT	3054	Collecteur.
DIGUI	3055	Induit complet.
DIGOA	3072	Porte-balai monté +.
DIGONE	3073	Porte-balai monté -.
DIGY	3091	Jeu de bobines inductrices.
DIGRE	3094	Carter côté collecteur avec porte-balai.
	3100	Dynamo 2 pôles, ancien modèle : 1919, 1920, 1921, 1922, 1923. (Ne fournissons plus, remplacée par dynamo 5099. Demander schéma de branchement des fils, n° 5652.)

NOTA. — En aucun cas, il ne sera fourni une dynamo 5099 pour échange « Standard ». Dans ce cas, consulter le Catalogue « Réparations ».

## DYNAMO 4 POLES N° 5100 (Avant-dernier modèle). (Avec conjoncteur-disjoncteur placé en bout de la dynamo).

GIMO	2386	Ecrou des bornes.
HABOLA	3029	Balai.
DIFOR	3034	Charbon d'excitation.
FARTU	3051	Roulement à billes (côté entraînement) 17 x 39 x 9.
FAPU	3052	Graisseur.
FAPUSA	3145	Roulement à billes (côté collecteur) 15 x 37 x 9.
DIGAST	5054	Jeu de bobines inductrices.
DIGON	5055	Induit complet.
DIGITA	5069	Conjoncteur complet (sur dynamo 5100).
DIGLI	5071	Capot du conjoncteur.
DIGNA	5072	Barrette de fixation du capot.
DIFRA	5076	Porte-balai monté +.
DIFFU	5077	Porte-balai monté -.
DIGA	5078	Porte-balai d'excitation.
DIGRI	5094	Carter côté collecteur monté avec porte-balai.
	5100	Dynamo avec conjoncteur-disjoncteur, modèle 1923-24. (Ne fournissons plus, remplacée par dynamo 5099 avec, en supplément, conjoncteur-disjoncteur sur planche-tablier : 5300. Demander schéma de branchement des fils n° 5654.)
DIGES	13054	Collecteur complet.
DIGNI	13080	Bride de fermeture pour dynamo.

## DYNAMO 4 POLES N° 5099. Dernier modèle

Mêmes pièces que dynamo 5100, sauf :

DIVANI	5095	Carter de côté collecteur monté avec porte-balai.
DIADOC	5099	Dynamo 4 pôles. (Dans ce cas, le conjoncteur-disjoncteur est placé sur la planche-tablier.)

## TYPE 2-B

## DÉMARREUR

GUEBE	1229	Boulon de 6 fixant le ressort d'entraînement, sur manchon.
GUET	1232	Vis fixant le ressort d'entraînement, sur arbre à vis.
GUETS	1393	Ressort d'entraînement du démarreur.





CODE  
TÉLÉGRAPHIQUE

NUMÉRO  
DES PIÈCES

DESIGNATION DES PIÈCES

DÉMARREUR (suite).

TYPE 2 B

GUIRA	1961	Tôle de protection du pignon de démarreur.
GUIPUR	1966	Ecrou de butée AV du pignon.
GUISSO	1970	Manchon de l'arbre du moteur de démarrage.
GUETRE	1979	Bride supérieure fixant le démarreur (nue).
GUREPI	1980	Bride inférieure fixant le démarreur (nue).
NOIRA	2795	Système de démarrage complet.
GUENO	2936	Pignon avec masse excentrée engrenant avec couronne de démarrage.
GULLBO	2937	Arbre à vis du démarreur.
FAPQ	3052	Graissec.
HABSAL	3119	Borne de démarreur complète avec écrou.
HABRA	3123	Balai.
FAPUSA	3145	Roulement à billes du démarreur (côté collecteur) 15 x 37 x 9.
DIHEX	3189	Rondelle avec porte-balai monté.
DIHYD	3190	Carter côté collecteur monté avec porte-balai.
DIZO	3155	Induit complet.
HACUB	3200	Démarreur complet sans ressort et pignon.
OTRO	10380	Roulement à billes du démarreur (côté entraînement) 17 x 40 x 12.
DIEA	13150	Bride de fermeture.
GUERU	31813	Goupille cylindrique de l'écrou de butée.

MAGNÉTO A AVANCE FIXE

NOTA. — Pour fils de bougie, voir page 88

HAFIR	3501	Magnéto R. B. complète avec fils.
HALIME	3530	Boîtier de rupteur de magnéto.
HALIN	3531	Dispositif de rupture complet.
HALIQUE	3532	Vis platinée mobile avec contre-écrou.
HALLE	3533	Ressort platiné de rupteur.
HAROTA	3534	Vis centrale fixant le rupteur sur la magnéto.
HALOGRA	3535	Couvercle du rupteur avec écrou pour fil de masse.
HALO	3536	Ecrou moleté pour serrage du fil de masse sur couvercle de rupteur.
HORUL	3537	Porte-balai rotatif complet.
HALTERRE	3538	Charbon central du porte-balai avec ressort.
HAMAD	3539	Charbon latéral du porte-balai avec ressort.
HAMABI	3540	Distributeur de magnéto.
HAMARO	3541	Fiche du distributeur avec charbon.
HAMBO	3542	Charbon de la fiche avec ressort.
HAMOLET	3543	Vis de borne de masse.
HAMOND	3544	Vis d'attache des câbles de magnéto.
HANE	3546	Induit.
DIUNAR	4501	Roulement de magnéto.
PTERAN	5517	Bague collectrice.
PTERIAL	5518	Trousse de magnéto.
DIETA	31734/3510	Clé de réglage de magnéto.

MAGNÉTO A AVANCE VARIABLE

Mêmes pièces que pour magnéto à avance fixe, sauf :

DIKER	3511	Magnéto à avance variable, complète.
DILA	5515	Boîtier de rupteur.
DILAPI	5516	Induit de magnéto.

NOTA. — Pour fils de bougie, voir page 88.

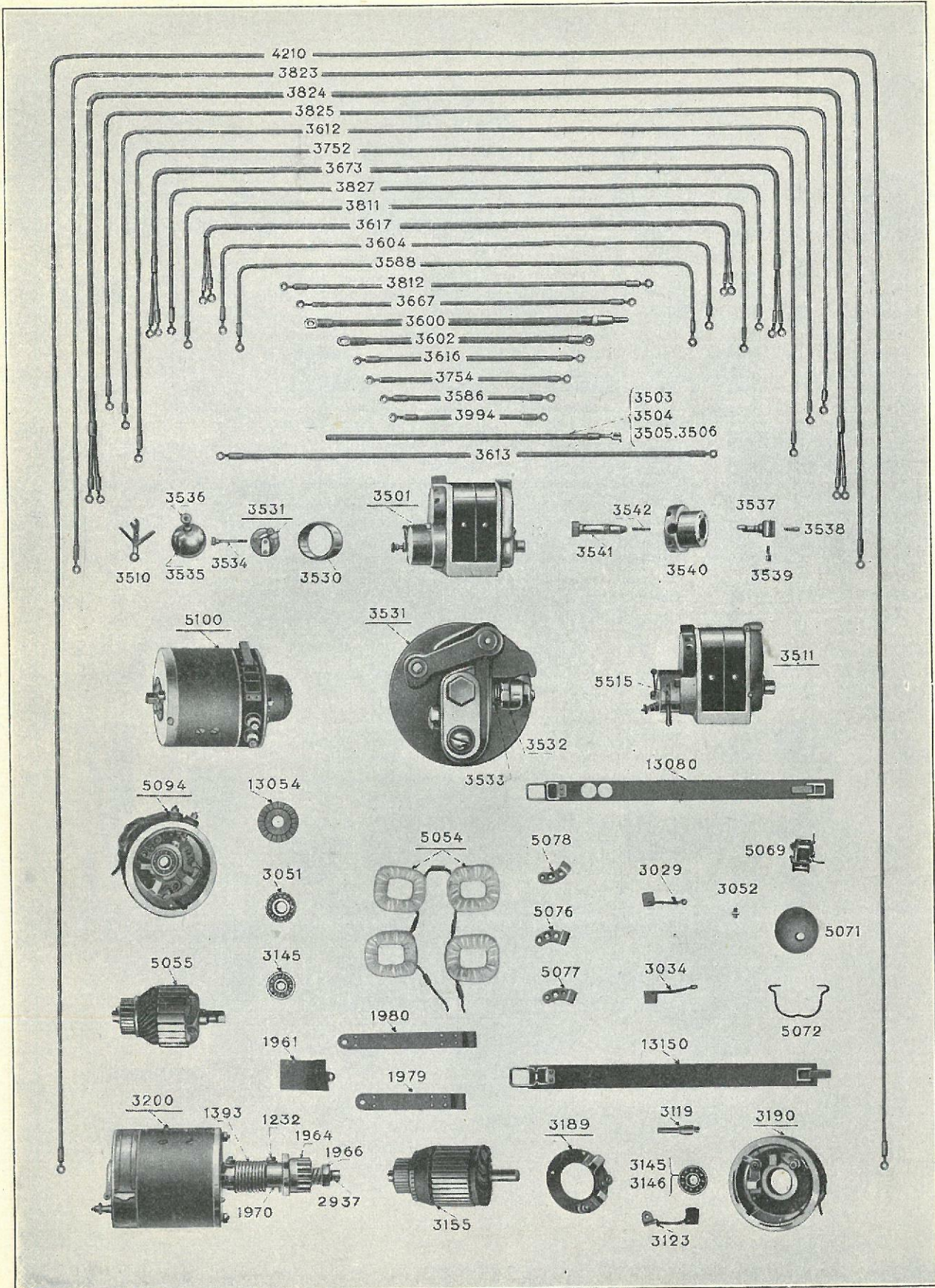
BATTERIE D'ACCUMULATEURS

HALEUR	3520	Batterie d'accus Dinin complète.
HALIAS	3521	Prise de courant de la batterie.
HALICO	3522	Rondelle de serrage de la prise de courant.



# ÉQUIPEMENT ÉLECTRIQUE

CODE TÉLÉGRAPHIQUE	NUMÉRO DES PIÈCES	DÉSIGNATION DES PIÈCES
<b>BATTERIE D'ACCUMULATEURS (suite)</b>		
HALIS	3523	Rondelle Grower étamée.
HALIDO	3524	Ecrou de serrage de la prise de courant.
<b>KLAXON (sur carrosserie)</b>		
HANIF	3517	Klaxon à moteur (de route) pour Sport et Tourisme luxe
<b>AVERTISSEUR (sous capot du moteur)</b>		
DILEMI	4032	Plaque vibrante.
DILIK	4033	Plaque de serrage montée.
DILON	4034	Assemblage du papillon sur l'embase.
HANEUR	4035	Avertisseur électrique complet.
DILGER	4036	Capot avec borne.
DILATA	4038	Assemblage du pont et des ressorts.
DILEM	4039	Ressort principal monté.
DILI	4042	Support avec contact.
<b>AMPÈREMÈTRE</b>		
HAMBRE	3518	Ampèremètre (collerette avec moulure, fixation par boulons).
NOMA	3590	Ampèremètre, nouveau modèle (fixation par bague moletée).
DIGERI	3637	Bague moletée de fixation d'ampèremètre.
NONET	13660	Ampèremètre (diamètre maximum : 78 %). Collerette plate, fixation par 3 vis (Type 5 HP)
<b>CONJONCTEUR-DISJONCTEUR (SUR PLANCHE-TABLIER) Ancien modèle.</b>		
HADEC	3239	Fusible.
DIMINU	3268	Palette mobile, montée.
	3300	Conjoncteur-disjoncteur sur planche-tablier, ancien modèle 1919, 1920, 1921, 1922 et 1923. <i>(Ne fournissons plus, remplacé par nouvel appareil n° 5300. Demander nouveau schéma de branchement des fils n° 5653.)</i>
<b>CONJONCTEUR-DISJONCTEUR (SUR PLANCHE-TABLIER) Nouveau modèle.</b>		
DIPTO	3016	Rondelle isolante.
DIPTIK	3017	Rondelle de serrage.
DIPUS	3088	Canon isolant.
DIMINU	3268	Palette mobile montée.
DIPIRA	5015	Borne.
DYRA	5201	Socle aluminium du conjoncteur-disjoncteur.
DIRAMA	5300	Conjoncteur-disjoncteur sur planche-tablier complet.
DYRKAR	13007	Ecrou de serrage
<b>COMMUTATEURS, INTERRUPTEURS, PÉDALE DE LANCEMENT</b>		
DIMOR	3335	Plaque de base, montée, pour commutateur d'éclairage.
DIMITZA	3336	Distributeur, monté pour commutateur d'éclairage.
DIMTRI	3390	Commutateur d'éclairage pour voiture de luxe (fixation par bague moletée 3637).
HADENE	3400	Commutateur d'éclairage complet.
HADOK	3420	Ecrou prise de courant de pédale.
DIMILUS	3435	Guide et contact assemblés pour commutateur de lancement.
DIMDA	3436	Touche montée pour commutateur de lancement.
HADOU	3500	Pédale de lancement complète.
HANKA	3576	Bouton de klaxon (sport et tourisme luxe).
HADUSA	3635	Interrupteur pour conduite intérieure.
DIGERI	3637	Bague moletée de fixation de commutateur.
HANG	4159	Bouton d'avertisseur à l'intérieur du volant.




ÉQUIPEMENT ÉLECTRIQUE



# ÉQUIPEMENT ÉLECTRIQUE

CODE TÉLÉGRAPHIQUE	NUMÉRO DES PIÈCES	DÉSIGNATION DES PIÈCES
<b>CABLES</b>		
<i>NOTA. — L'équipement complet ne comprend pas les fils de bougie</i>		
DILOLO	3800	Garniture complète de câbles comprenant :
HARDEL	3584	Câble de bouton d'avertisseur à barrette d'avertisseur. Longueur : 0 m. 780.
HARDO	3586	Câble d'ampèremètre à barrette d'avertisseur. Longueur : 0 m. 260.
HAPI	3588	Câble de conjoncteur à dynamo (+). Longueur : 0 m. 850.
HARDI	3600	Câble de batterie borne (-) à masse. Longueur : 0 m. 580.
HARE	3601	Câble de batterie borne (+) à commutateur lancement. Longueur : 0 m. 470.
HARENG	3602	Câble de commutateur lancement à démarreur. Longueur : 0 m. 740.
DIMETO	3604	Câble de conjoncteur-disjoncteur à ampèremètre. Longueur : 0 m. 960.
DIMIE	3612	Câble commutateur éclairage à magnéto. Longueur : 1 m. 530.
HARDEN	3613	Câble avertisseur à barrette d'avertisseur. Longueur : 0 m. 780.
HARMINR	3616	Câble de borne AR à lanterne AR. Longueur : 0 m. 340.
HARLEM	3617	Câble de phare gauche. Longueur : 1 m. 000. Voir 3673.
DILOGI	3667	Câble de commutateur d'éclairage à barrette avertisseur. Longueur : 0 m. 530.
HARMO	3673	Câble de phare droit. Longueur : 1 m. 170. Voir 3617.
DILBI	3752	Câble commutateur d'éclairage à dynamo (+). Longueur : 1 m. 600.
DILUCI	3754	Câble ampèremètre à commutateur d'éclairage. Longueur : 0 m. 300.
DIMA	3811	Câble de conjoncteur-disjoncteur à dynamo (excitation). Longueur : 1 m. 160.
DIMASO	3812	Câble de conjoncteur à masse. Longueur : 0 m. 560.
HOB0	3823	Câble d'ampèremètre à commutateur de lancement. Longueur : 2 m. 270.
HORTU	3824	Câble de commutateur d'éclairage à barrette de phare. Longueur : 1 m. 930.
HOMIR	3825	Câble de commutateur d'éclairage à magnéto. Longueur : 1 m. 730.
HANFA	3827	Câble de conjoncteur-disjoncteur à commutateur éclairage. Longueur : 1 m. 150.
HOTONA	3994	Câble d'alimentation de l'éclaireur. Longueur : 0 m. 220.
DIMER	4210	Câble de commutateur d'éclairage à borne AR. Longueur : 4 m. 440.
<b>FILS D'ALLUMAGE</b>		
(de magnéto à bougies)		
HAINR	3503	Fil d'allumage entre magnéto et premier cylindre.
HAIJK	3504	Fil d'allumage entre magnéto et deuxième cylindre.
HAIJI	3505	Fil d'allumage entre magnéto et troisième cylindre.
HALALI	3506	Fil d'allumage entre magnéto et quatrième cylindre.
<b>DIVERS</b>		
FACINI	1023	Ecrou de 7, ordinaire.
HAIK	2158	Joint de bougie.
GINESIO	3007	Ecrou de 6, ordinaire.
HAYA	3502	Bougie.
DINAGE	3642	Barrette de jonction (branchement des phares et branchement de bouton avertisseur).
<b>PHARES, JONCS DE PHARES, LANTERNES</b>		
(Consulter le tableau à la page suivante.)		





CODE	NUMÉRO DE PHARE	DÉSIGNATION	MARQUE
DIPLOISA	3570-03	Phare complet émaillé noir, avec fils, ancien modèle. ( <i>Indiquer côté gauche ou droit</i> ).	Ducellier
DIPLOMA	3570-02	Phare complet émaillé noir, avec fils, nouveau modèle. ( <i>Indiquer côté droit ou gauche</i> ).	Ducellier
DIAFOX	3570-01	Phare complet émaillé noir, avec fils, ancien modèle. ( <i>Indiquer côté gauche ou droit</i> ).	Cibié
HAMBRI	3570	Phare complet émaillé noir, avec fils, nouveau modèle. ( <i>Indiquer côté droit ou gauche</i> ).	Cibié
DIAGLA	3828-03	Phare complet avec fils, grand modèle. ( <i>Indiquer côté droit ou gauche</i> ).	Cibié
DISCI	3676	Phare complet émaillé noir, avec fils.	Cibié
HAMENT	3859	Phare complet nickelé, avec fils. Grand modèle. (Nouveau modèle 1924).	B. R. C.
DISSO	3859-01	Phare complet nickelé avec fils. Grand modèle.	B. R. C.
DISDI	3859-02	Phare complet nickelé avec fils. Grand modèle.	B. R. C.
HAMPO	3866	Phare complet émaillé noir, avec fils. Nouveau modèle « 1924 ».	B. R. C.
DISGRA	3866-01	Phare complet émaillé noir, avec fils. Avant-dernier modèle 1922, 1923, 1924.	B. R. C.
DISIDO	3856-02	Phare complet émaillé avec fils. Ancien modèle 1921, 1922.	B. R. C.
HAMEDE	3828	Phare complet nickelé avec fils. Nouveau modèle « 1924 ».	B. R. C.
DISGEK	3828-01	Phare complet nickelé avec fils. Avant-dernier modèle.	B. R. C.
DISGO	3828-02	Phare complet nickelé avec fils. Ancien modèle.	B. R. C.
DISLOC	3814	Phare complet émaillé noir, avec fils. 1 seule ampoule.	Cibié
DISNEY	3672	Phare complet émaillé noir, avec fils. 1 seule ampoule.	Cibié
DISLU	3949	Phare complet émaillé noir, et fils. 1 seule ampoule, nouveau modèle « 1924 ».	B. R. C.
DISONI	3949-01	Phare complet émaillé noir, et fils. 1 seule ampoule, avant-dernier modèle 1922, 1923, 1924.	B. R. C.
DISPA	3949-02	Phare complet émaillé noir, et fils. 1 seule ampoule, ancien modèle 1921, 1922.	B. R. C.
DISPOS	3950	Phare complet nickelé, et fils. 1 seule ampoule, nouveau modèle « 1924 ».	B. R. C.
DISPUR	3950-01	Phare complet nickelé, et fils. 1 seule ampoule, avant-dernier modèle 1922, 1923, 1924.	B. R. C.
DISQUI	3950-02	Phare complet nickelé, et fils. 1 seule ampoule, ancien modèle 1921, 1922.	B. R. C.
HANAP	3769	Lanterne forme Obus.	
HAMPE	3775	Lanterne AR avec fils et lampe. ( <i>Fournissons indifféremment Cibié ou B. R. C.</i> ). Même montage.	
HOTORI	3867	Eclaireur de tablier pour « Sport » et « Tourisme luxe ».	
HAPALE	4114	Eclaireur de conduite intérieure.	
DIVERS			
	3572	Lampe centrale de phare 6 volts, 32 bougies. ( <i>Ne fournissons plus, remplacée par ampoule « Norma », N° 4283</i> ).	
NONIUS	4283	Ampoule « Norma ».	
HAND	3573	Lampe excentrée du phare, formant lanterne et lampe de lanterne AR.	



PHARES — LANTERNES

MARQUE	TYPE DE VOITURE	CARACTÉRISTIQUES DU JONC OU PORTE DE PHARE	N° DU JONC DE PHARE	CODE
ucellier		Diamètre 200 sans bourrelet avec 3 ergots à l'extérieur.	3566-01	DISRAK
ucellier	Toutes voitures ancien modèle avec porte-phare tôle.	Diamètre 202 avec bourrelet et ergots à l'extérieur.	3566-02	DISRCP
Cibié		Diamètre 200 sans bourrelet ni ergot à l'extérieur.	3756	NORDLI
Cibié	Torpedos 3 et 4 places, et livraisons 300 k. Direct. à gauche.	Diamètre 201 avec bourrelet et ergots à l'extérieur.	3566	NORES
Cibié	Tourisme luxe (premières voitures).	Diamètre 218 sans bourrelet ni ergot à l'extérieur.	3565	DISERT
Cibié	Camionnette normande, boulangère et nouvelle.	Mêmes caractéristiques que le jonc 3566.		
R. C.		Mêmes caractéristiques que le jonc 4253, mais avec un diamètre de 240.	3551	DISSO
R. C.	Torpedo sport et Caddy.	Mêmes caractéristiques que le jonc 3554, mais avec un diamètre de 240.	3551-01	DISTOL
R. C.		Mêmes caractéristiques que le jonc 3550, mais avec un diamètre de 240.	3551-02	DISYM
R. C.		Diamètre 210 sans bourrelet avec 3 petits ergots à l'extérieur : accrochage à la partie supérieure et fermeture à la base par un écron moleté. ( <i>Ecrou moleté fixé sur un corps de phare</i> ).	4253	DISTA
R. C.	Torpedo luxe et voitures fermées. Direction à gauche.	Diamètre 210 sans bourrelet extérieur, avec 4 petits ergots à l'extérieur : accrochage à la partie supérieure du phare et fermeture à la base par un écron moleté. ( <i>Ecrou moleté fixé sur corps de phare</i> ).	3554	DISTEL
R. C.		Diamètre 210 sans bourrelet extérieur avec 4 petits ergots à l'extérieur : accrochage par 4 petites plaquettes en équerre.	3550	DISTILA
R. C.	Torpedo tourisme luxe, coupé luxe. Landaulet luxe. (Direction à gauche.)	Mêmes caractéristiques que le jonc 4253.		
R. C.		Mêmes caractéristiques que le jonc 3554.		
R. C.	Torpedos 3 et 4 places. Camionnette livraison 300. Dir. à droite.	Mêmes caractéristiques que le jonc 3550.		
Cibié		Diamètre 201 avec bourrelet et ergots à l'extérieur.	3566	NORES
Cibié	Taxi. Direction à droite.	Diamètre 200 sans bourrelet ni ergots.	3756	NORDLI
R. C.		Mêmes caractéristiques que le jonc 4253.		
R. C.	Torpedo luxe et voitures fermées. Direction à droite.	Mêmes caractéristiques que le jonc 3554.		
R. C.		Mêmes caractéristiques que le jonc 3550.		
R. C.		Mêmes caractéristiques que le jonc 4253.		
R. C.	Torpedo tourisme luxe et coupé luxe. Landaulet luxe. (Direction à droite.)	Mêmes caractéristiques que le jonc 3554.		
R. C.		Mêmes caractéristiques que le jonc 3550.		



CODE TÉLÉGRAPHIQUE	NUMÉRO DES PIÈCES	DÉSIGNATION DES PIÈCES
<b>AILES AV - PORTE-PHARE - PLAQUE DE POLICE</b>		
<i>NOTA. — L'aile AV complète comprend : aile, bajoue, support, porte-phare, montée et rivetée (émaillée ou non, avec ou sans peinture).</i>		
YUNG	6050	Aile AV nue, droite ou gauche, moulurée (châssis court et châssis long).
ZYL	6981	Aile AV nue, droite ou gauche, non moulurée (châssis long seulement). <i>Les ailes nues ne peuvent être émaillées à l'avance.</i>
YTTRIA	6050-03	Aile AV droite } complète. { Moulurée, porte-phare tôle.
YSUM	6050-04	Aile AV gauche } complète. { Pour châssis court ou châssis long } Sans peinture
PLEXI	60383	Aile AV droite } complète. { Non moulurée, porte-phare tôle. } et sans émail.
PLEXUS	60384	Aile AV gauche } complète. { Pour châssis long seulement.
STRIDO	19724	Aile AV droite } complète. { Moulurée, porte-phare tôle.
SERATOR	19725	Aile AV gauche } complète. { Pour châssis long et châssis court. } Emaillée noir.
PLEXEO	60385	Aile AV droite } complète. { Non moulurée, porte-phare tôle.
PLERO	60386	Aile AV gauche } complète. { Pour châssis long seulement.
PLETHO	60403	Aile AV droite } complète. { Moulurée, porte-phare tôle.
PLET	60404	Aile AV gauche } complète. { Pour châssis long seulement. } Peinte vert mousse.
PLESIO	60431	Aile AV droite } complète. { Non moulurée, porte-phare tôle.
PLEORA	60432	Aile AV gauche } complète. { Pour châssis long seulement.
YSER	61970	Bajoue d'aile AV, côté droit. } Non émaillée.
YPSILLON	61971	Bajoue d'aile AV, côté gauche. }
YVRE	6002	Support d'aile AV, côté droit.
YVON	6003	Support d'aile AV, côté gauche.
YUSUF	6007	Cornière de fixation des ailes AV aux supports, droite ou gauche.
YUPI	6008	Équerre de fixation des ailes AV aux marchepieds.
YVES	6004	Porte-phare tôle.
AVA	2514	Plaque de police avant.
STRATA	19726	Vis à métaux, tête ronde 4 x 15.
STRABO	19727	Vis à métaux, tête ronde 6 x 15.

### PARE-BRISE ET AUVENT

	6128	Pare-brise monté sur pattes. (Ne fournissons plus, remplacé par 6149. Fournissons en supplément 1 support 6150 et 2 goujons de pare-brise 6155.)
YPEY	6149	Pare-brise monté sur ceinture à douilles. (Sans glaces, modèle récent.) } Sans goujons
PISCA	6149-01	Pare-brise monté sur ceinture à douilles. (Avec glaces, modèle récent.) } de fixation.
YOUYOU	19500	Montant de pare-brise (droit ou gauche). (Sans goujons de fixation.)
YORKE	19501	Cadre inférieur, sans glace.
YONNE	19502	Cadre supérieur, sans glace.
PISAMA	19501-01	Cadre inférieur, avec glace.
PIRUS	19502-01	Cadre supérieur, avec glace.
STOLA	19728-03	Glace inférieure. } Envoyer gabarit en papier
STIXIS	19728	Glace supérieure. } et indiquer l'épaisseur.
YOLIN	19503	Bague fendue pour serrage du pare-brise. (Indiquer serrage direct sur bague fendue A. M. ou sur cône à billes N. M.)
YET	19504	Cône à billes d'articulation.
YEDO	19505	Poignée de serrage d'articulation (avec goujon). N. M.
PISANO	19505-01	Poignée de serrage d'articulation (tarabulée). A. M.
YECLA	6129	Attache-capote de pare-brise.
TOSCA	6904	Bouton d'attache de capote ou tête de colonne de pare-brise.
YAQUE	6155	Goujon avec embase du bas de la colonne de pare-brise.
YARD	6150	Ceinture à douilles du support du pare-brise 6149.
YUCCA	6152	Boulon à tête spéciale de fixation au support de pare-brise.
SCOPIA	19829	Garniture de caoutchouc pour glaces. (Le mètre.)
YDEVA	19569	Patte de cale-glace de pare-brise.
	6029-03	Patte de fixation (droite) pour pare-brise 6128.
	6029-04	Patte de fixation (gauche) pour pare-brise 6128. (Pour pare-brise 6128, ne fournissons plus. Demander nouvelles pièces : Support 6150, 2 montants 19500, 2 goujons de pare-brise 6155).
ZONE	6918-19	Cavalier de glace, complet.





CODE TÉLÉGRAPHIQUE	NUMÉRO DES PIÈCES	DÉSIGNATION DES PIÈCES
<b>PARE-BRISE ET AUVENT (suite.)</b>		
YAKALA	6130	Collerette de bouchon de réservoir à essence (radiateur bas). A. M. tôle.
USTER	6130-03	Collerette de bouchon de réservoir à essence (radiateur haut). A. M. tôle.
POSTEC	18568	Collerette aluminium pour bouchon de réservoir d'essence. (Modèle 1923-1924).
POSTUL	2309	Ecrou moleté pour collerette aluminium de réservoir 18568. (Modèle 1923-1924.)
ZPOGÈNE	7935	Jonc d'auvent poli.
YAO	19507	Vis à métaux T. G. S. 2 3/4 x 10.
YPORT	6061	Tôle d'auvent (Pour radiateur bas).
PTRAZ	6061-01	Tôle d'auvent (Pour radiateur haut).
<b>BAVOLETS ET MARCHEPIEDS</b>		
NOTA. — Pour les marchepieds-entretoises et leurs supports, consulter le catalogue « Mécanique », pages 75 et 76.		
XYLON	6054	Bavolet de marchepied, côté gauche. } Non émaillé.
XYLODIE	6360	Bavolet de marchepied, côté droit. } Nous indiquer la longueur.
STERMO	19729	Marchepied complet, monté côté droit. } Nous indiquer la longueur et N° de châssis.
STEREO	19730	Marchepied complet, monté côté gauche.
VICTORIA	19575	Feuille d'aluminium pour marchepied, côté droit.
XUTAS	19575-01	Feuille d'aluminium pour marchepied, côté gauche.
XYLO	6326	Cornière étirée de sertissage de marchepied.
XOLO	19513	Vis T.G.S. 4 x 20.
XYRIDR	2511	Cornière de fixation planche de marchepied au support (côté droit).
XYNIA	2512	Cornière de fixation planche de marchepied au support (côté gauche).
XYLOTE	6010	Vis de fixation des ailes aux marchepieds.
XYLINE	6088	Plaque à goujons de fixation des ailes aux marchepieds avec vis 6010.
XE	6071	Main courante aluminium. (Au mètre.) Indiquer la partie à fournir et le côté.
VICTIS	6221	Verrou de serrage des cerceaux.
VICTIMER	6238	Goujon de support des verrous de cerceaux (côté droit ou gauche).
VICOMTE	6239	Ecrou spécial du goujon 6238.
	6030	Pivot de porte AV. (Ne fournissons plus. Remplacé par 6287 après ajustage.)
ZIRCONIUM	6287	Pivot de porte complet (N. M.).
	6037	Serrure de portière. (Ne fournissons plus. Remplacée par 6046 et 6100 après ajustage.)
	6032	Gâche en bronze pour serrure. (Ne fournissons plus. Remplacée par serrures 6046 et 6100 et gâche 6445 après ajustage.)
	6087	Entrée de levier de serrure. (Ne fournissons plus, voir : 6912.)
POIRI	60230	Serrure Duvivier, double cône, porte AV gauche, sans gâche. } Longueur du levier : 210 %.
POIRRET	60231	Serrure Duvivier, double cône, porte AV gauche avec gâche. } Modèle 1923-1924.
OXYLOB	6046	Serrure Duvivier, double cône, porte AV droite, avec gâche. } Longueur du levier : 210 %.
POLEMO	6100	Serrure Duvivier, double cône, port AV droite, sans gâche. } Modèle 1923-1924.
OULO	6445	Gâche pour serrures 6046 et 6100.
POSEVI	6912	Entrée de levier de serrure pour portes AV.
XELXO	6092	Butée de feuillure de porte de torpédo (côté droit).
XETHUS	6093	Butée de feuillure de porte de torpédo (côté gauche).
XANTHIUM	6094	Butée de recouvrement de porte.
VIGOGNE	6372	Loqueteau de la porte du coffre.
VICOA	6373	Cache entrée du loqueteau de la porte du coffre.
URIA	6374	Clef carrée.
XOLITE	6023	Goujon de capote seul.
USKUP	6256	Pivot de la porte du coffre AR.
XIR	6024	Ecrou pour goujon de capote.
XENIA	6033	Bouton de serrure.
<b>CAPOTE ET RIDEAUX</b>		
VESPIEN	6214	Capote complète, non garnie.
PISARI	6214-03	Capote complète garnie, avec rideaux. } Ne fournissons plus qu'en toile noire.
USSEL	6214-04	Capote complète garnie, sans rideaux.
VESPER	19584	Cerceau AV.



CODE TÉLÉGRAPHIQUE	NUMÉRO DES PIÈCES	DÉSIGNATION DES PIÈCES
<b>CAPOTE ET RIDEAUX (suite.)</b>		
VESIN	19585	Cerceau du milieu.
VEROS	19586	Cerceau AR.
VERTUGAD	19587	Rideau droit, 2 micas. { <i>Montage sans tringle.</i>
RIZ	19588	Rideau gauche, 2 micas. { <i>Ne fournissons plus qu'en toile noire</i>
POURJET	60165	Jeu de 2 rideaux.
YECIA	6129	Attache-capote de pare-brise ( <i>côté droit ou gauche</i> ).
RAZZO	19589	Housse de capote.
POCHI	60159	Dossier AR avec mica.
VOLU	19519	Bouton pression de rideau (ancien modèle).
SOLAT	19570	Bouton pression de rideau Safety (nouveau modèle).
VOLUTI	19518	Tourniquet pour fixation des rideaux sur carrosserie (ancien modèle).
QUISORA	19881	Bouton pression Safety simple, pour fixation des rideaux sur carrosserie (pour 1 rideau).
QUISORY	19882	Bouton pression Safety double, pour fixation des rideaux sur carrosserie (pour 2 rideaux).
STENTOR	19731	Toile nécessaire pour capote et rideaux. <i>Envoyer échantillon, se vend en grande largeur 1 m. 20 à 1 m. 40. Ne fournissons plus qu'en toile noire.</i>
STENO	19732	Simili cuir noir. <i>Se vend en grande largeur 1 m. 20 à 1 m. 40.</i>
STATER	19733	Moquette.
LANTNIV	60489	Simili cuir (rouge, havane, etc.). <i>Envoyer échantillon.</i>
<b>COUSSINS ET TAPIS</b>		
VICHNOU	19578	Coussin droit.
VICESINO	19579	Coussin gauche.
VIBRRR	19582	Tapis brosse, direction à droite, pédale de lancement sur boîte de vitesses.
TALC	19582-01	Tapis brosse, direction à gauche, pédale de lancement sur boîte de vitesses.
VIBRA	19583	Strapontin.
DYRRI	19914	Tapis brosse, direction à droite, pédale de lancement près du siège.
DIRECT	19915	Tapis brosse, direction à gauche, pédale de lancement près du siège.
<i>Pour les tapis, nous envoyer gabarit en papier.</i>		
<b>AILES AR - SUPPORTS D'AILES AR - PLAQUE DE POLICE AR</b>		
<i>NOTA. — L'aile AR complète comprend : aile, bajoue, moulée, rivetée (émaillée ou non, avec ou sans peinture).</i>		
PLASTO	6231	Aile AR droite } moulurée, { <i>Pour châssis court seulement. Les ailes</i>
PLANU	6232	Aile AR gauche } nue. { <i>nues ne peuvent être émaillées à l'avance.</i>
VEXER	6363	Aile AR droite } moulurée, nue. { <i>Pour châssis long seulement.</i>
WHOLE	6364	Aile AR gauche } } <i>Non émaillée et non peinte.</i>
SILEX	6397	Aile AR droite } non moulurée, nue { <i>Pour châssis long seulement.</i>
SIGEL	6398	Aile AR gauche } } <i>Non émaillée et non peinte.</i>
PLANI	60395	Aile AR droite } complète, moulurée. { <i>Pour châssis court seulement.</i>
PLANOR	60396	Aile AR gauche } } <i>Non émaillée.</i>
SIGNA	60379	Aile AR droite } complète, moulurée. { <i>Pour châssis court seulement.</i>
SIGERI	60380	Aile AR gauche } } <i>Emaillée noir.</i>
VETO	6363-03	Aile AR droite } complète, moulurée. { <i>Pour châssis long seulement.</i>
VETIR	6364-04	Aile AR gauche } } <i>Non émaillée et non peinte.</i>
SPIX	19734	Aile AR droite } complète, moulurée. { <i>Pour châssis long seulement.</i>
SPIVE	19735	Aile AR gauche } } <i>Emaillée noir.</i>
PLACELI	60381	Aile AR droite } complète, moulurée. { <i>Pour châssis long seulement.</i>
PLACA	60382	Aile AR gauche } } <i>Peinte vert mousse.</i>
PITZI	60427	Aile AR droite } complète, non moulurée. { <i>Pour châssis long seulement.</i>
PITY	60428	Aile AR gauche } } <i>Non émaillée et non peinte.</i>
PITU	60429	Aile AR droite } complète, non moulurée. { <i>Pour châssis long seulement.</i>
PITOR	60430	Aile AR gauche } } <i>Emaillée noir.</i>
PITZUR	60433	Aile AR droite } complète, non moulurée. { <i>Pour châssis long seulement.</i>
PI	60434	Aile AR gauche } } <i>Peinte vert mousse.</i>
VESLEVE	6233	Bajoue d'aile AR (côté droit). <i>Non émaillée.</i>
<i>Envoyer gabarit en papier.</i>		

TORPEDO 3 places, NOUVEAU MODÈLE  
(Type T. 3 N.)

SOCIÉTÉ ANONYME  
ANDRÉ CITROËN  
PARIS



CODE TÉLÉGRAPHIQUE	NUMÉRO DES PIÈCES	DÉSIGNATION DES PIÈCES
-----------------------	----------------------	------------------------

AILES AR - SUPPORTS D'AILES AR - PLAQUE DE POLICE AR (suite).

VESTON	6234	Bajoue d'aile AR (côté gauche). (Non émaillée.)
VIASSA	6201	Support d'aile AR (côté droit).
VIAGER	6202	Support d'aile AR (côté gauche).
VIADUC	6203	Cornière de fixation de l'aile AR au support (côté droit).
VEXILLON	6204	Cornière de fixation de l'aile AR au support (côté gauche).
VIPERI	6009	Équerre de fixation de l'aile AR aux marchepieds.
VESTEL	6365	Cornière de fixation de l'aile AR à la caisse (côté droit).
VESTA	6366	Cornière de fixation de l'aile AR à la caisse (côté gauche).
VERTEX	6228	Plaque de police AR.
STRATA	19726	Vis à métaux, tête ronde 4 x 15.
STRABO	19727	Vis à métaux, tête ronde 6 x 15. (Pour les ailes AR, nous envoyer toujours gabarit en papier.)

PORTE-ROUE

(Pour pneus de 710 x 90)

SCOLEX	19711	Porte-roue complet.
VERTIO	6242	Disque de montage.
VERTIGE	6243	Disque de plaque de police.
VERMEIL	6270	Tôle support de porte-roue.
VERT	6259	Colonnnette de montage pour porte-roue.
VERSET	6260	Colonnnette de fixation du porte-roue.
VOLCAN	6195	Bague de serrage.
VOLANT	6036-04	Colonnnette double de montage.
RYTA	6316	Ecrou de fixation de la roue de rechange.



CODE  
TÉLÉGRAPHIQUE

NUMÉRO  
DES PIÈCES

DÉSIGNATION DES PIÈCES

AILES AV - PORTE-PHARE - PLAQUE DE POLICE AV

NOTA. — L'aile AV complète comprend : aile, bajoue, support, porte-phare, montée et rivetée (émaillée ou non).

ZVI.	6981	Aile AV nue, droite ou gauche, non moulurée. (Les ailes nues ne peuvent être émaillées à l'avance.)
ZYCOBATE	6981-03	Aile AV droite } complète, { Non moulurée, porte-phare aluminium.
ZYGNIS	6981-04	Aile AV gauche } complète, { Non émaillée.
SPHENO	19737	Aile AV droite } complète, { Non moulurée, porte-phare aluminium.
SRALAX	19738	Aile AV gauche } complète, { Emaillée noir.
YSER	61970	Bajoue d'aile AV, côté droit. } Non émaillée.
YPSILLON	61971	Bajoue d'aile AV, côté gauche. }
YVRE	6002	Support d'aile AV, côté droit.
YVON	6003	Support d'aile AV, côté gauche.
TORNEA	6968	Support intermédiaire d'aile AV (côté droit).
TORO	6969	Support intermédiaire d'aile AV (côté gauche).
POTAMO	7445	Equerre de fixation du support intermédiaire (côté droit).
POTALI	7446	Equerre de fixation du support intermédiaire (côté gauche).
RISOS	6965	Plaque de fixation de l'aile AV au marchepied (côté droit ou gauche).
TORLA	6967	Entretoise de cornière de support AV (côté droit ou gauche).
POTAG	18562	Equerre de fixation de la bajoue d'aile au bavolet (côté droit).
POSTU	18563	Equerre de fixation de la bajoue d'aile au bavolet (côté gauche).
XVTHIE	7441	Porte-phare (droit ou gauche).
ZYFE	7442	Clavette de porte-phare.
ZYMIUM	7444	Ecrou tendeur de la barre d'accouplement des phares.
ZYRIAM	7936	Tringle d'accouplement des porte-phares (pas à droite).
ZYMOTIQUE	18569	Tringle d'accouplement des porte-phares (pas à gauche).
TOTA	6911	Tringles d'accouplement des phares avec écrou tendeur.
AVA	2514	Plaque de police AV.

PARE-BRISE ET AUVENT

ZYGITA	7920	Pare-brise sans glaces.
ZYGITE	7920-03	Pare-brise avec glaces.
ZOLTAR	6926	Cadre supérieur (cône à billes 3 pièces), sans glaces.
PIROL	60306	Cadre supérieur (cône à billes 3 pièces), avec glaces.
SOTER	19743	Glacé supérieure de pare-brise. (Envoyer gabarit en papier et l'épaisseur.)
QUIX	6928	Patte cale-glace (cadre supérieur).
PORTUS	7967	Butée caoutchouc pour cadre supérieur.
ZOOTA	6925	Cadre inférieur (cône à billes 3 pièces), sans glaces.
PIRIK	60305	Cadre inférieur (cône à billes 3 pièces), avec glaces.
SOTO	19744	Glacé inférieure de pare-brise. (Envoyer gabarit en papier et l'épaisseur.)
SCOPA	19829	Garniture caoutchouc pour glace de pare-brise. (Le mètre.)
QUITA	6929	Patte cale-glace (cadre inférieur).
ZONE	6918-19	Cavalier de glace, complet.
ZYGENA	7921	Montant de pare-brise (cône à billes 3 pièces) droit ou gauche. Nouveau modèle (diamètre de la partie se fixant sur support : 20 m/m).
POUFAR	7434	Douille support droite (acier).
POUFI	7435	Douille support gauche (acier).
ZOTHEE	7969	Douille aluminium d'embase de pare-brise. (Ne faisons plus qu'un seul modèle.)
QUIXOO	19910	Bague moletée de colonne de pare-brise.
FENE	1092	Contre-écrou pour blocage de colonne de pare-brise.
FEVEDA	2191	Ecrou pour blocage de colonne de pare-brise.
QUODLI	19911	Bague extensible à rotule de 32, pour cône en 3 pièces, pour serrage d'articulation.
QUOYA	19903	Poignée de serrage d'articulation pour cônes en 3 pièces.
QUOTER	19904	Cône de 32 à portée sphérique pour serrage d'articulation.
QUOTI	19905	Butée à billes à portée sphérique pour serrage d'articulation.
QUOS	19906	Rondelle de 32 à portée sphérique pour serrage d'articulation.



CODE TÉLÉGRAPHIQUE	NUMÉRO DES PIÈCES
-----------------------	----------------------

DÉSIGNATION DES PIÈCES

PARE-BRISE ET AUVENT (suite).

ZORNE	7926	Cône de blocage des montants.
YECLA	6129	Attache-capote de pare-brise (côté droit ou gauche).
QUOMO	19907	Vis goutte suif (4 x 75) de fixation des arrêts de glace.
QUODA	19908	Vis acier pointeau.
ZOO	6914	Caoutchouc profilé du bas du pare-brise sur tôle d'auvent.
ZOOMIRE	6934	Bande de recouvrement du caoutchouc profilé sur tôle d'auvent.
FENE	1092	Contre-écrou pour blocage de colonne de pare-brise.
FÈVEDA	2191	Écrou pour blocage de colonne de pare-brise.
POSTUL	2309	Écrou moleté, pour collerette de bouchon de réservoir.
POSTEC	18568	Collerette aluminium de bouchon de réservoir.
POLYCI	60307	Tôle d'auvent.
OZARK	16474	Jonc bombé poli (côté opposé à la porte).
ZOOGENE	7935	Tonc d'auvent poli.
POSAKO	18833	Planche porte-appareils.
OXYPIAS	16489	Cavalier support de capot sur planche-tablier.
OXYONNE	16451	Cuir de repos de capot sur planche-tablier. (Au mètre.)
FROX	7711	Bride de tirette Saintagne. } Pour capot.
FABU	7714	Tirette Saintagne. }
POMAX	18870	Main courante de porte (direction à gauche).
POSTI	18871	Main courante de porte (direction à droite).
POSTES	18869	Main courante de rotonde (direction à gauche).
POUNO	18881	Main courante de rotonde (direction à droite).

MARCHEPIEDS ET BAVOLETS

NOTA. — Pour les marchepieds-entretoise et leurs supports, consulter le Catalogue « Mécanique », pages 75 et 76.

XVLODIE	6360	Bavolet de marchepied complet, côté droit. } Non émaillé.
XYLON	6054	Bavolet de marchepied complet, côté gauche. }
POYUS	18564	Équerre de fixation du bavolet à la bajoue d'aile (côté droit)
POYEP	18565	Équerre de fixation du bavolet à la bajoue d'aile (côté gauche).
ZODIAQUE	6961	Marchepied complet, côté droit. } Emaillé.
ZOBEL	6962	Marchepied complet, côté gauche. }
POSSIR	7436	Entretoise intermédiaire de marchepied (aluminium).
PYROTRI	6963	Entretoise du support AV de marchepied.
PYROTER	6964	Entretoise du support AR de marchepied.

PORTES ET SERRURES

ZIRCONIUM	6287	Pivot de porte, complet.
POSTCO	60270	Patelette de porte.
ZENIA	6033	Bouton du levier de serrure.
POIRI	60230	Serrure Duvivier, double cône, porte AV droite, sans gâche. } Longueur du } Modèle
POIRET	60231	Serrure Duvivier, double cône, porte AV gauche, sans gâche. } levier 210 % } 1923-1924.
OXYLOB	6046	Serrure Duvivier complète, double cône, porte AV droite, avec gâche.
POLEMO	6100	Serrure Duvivier complète, double cône, porte AV gauche, avec gâche.
OUPO	6445	Gâche de serrure Duvivier.
POSEVI	6912	Entrée du levier de serrure.
	6256	Pivot de porte du coffre AR. (Ne fournissons plus.)
VIGOGNE	6372	Loqueteau de porte du coffre AR.
VICOA	6373	Cache-entrée de porte du coffre AR.
ORTOS	16548	Clé carrée de loqueteau.
	60277	Porte de coffre AR, complète avec pivots, sans peinture.
	60278	Porte droite de coffre derrière conducteur, avec pivots (direction à droite), sans peinture.
	60279	Porte gauche de coffre derrière conducteur, avec pivots (direction à gauche) sans peinture. (Ne fournissons plus portes de coffre.)
ORNIX	16537	Butée caoutchouc pour porte de coffre AR et de coffre derrière conducteur.
POIJI	18815	Bas de marche, nickelé.



CODE TÉLÉGRAPHIQUE	NUMÉRO DES PIÈCES	DÉSIGNATION DES PIÈCES
<b>CAPOTE ET RIDEAUX</b>		
POSO	60272	Capote complète non garnie.
POTERO	60217	Capote complète garnie (avec rideaux), direction à gauche.
POUSSET	60214	Capote complète garnie (avec rideaux), direction à droite.
POSITI	60271	Capote complète garnie (sans rideaux).
POMARA	60300	Jupe de capote (toile).
STENTOR	19731	Toile pour capote (au mètre). <i>(Envoyer échantillon.)</i>
POSIR	18818	Cerceau AV.
POSOS	18819	Cerceau central.
POSADA	60212	Cerceau AR avec sa biellette.
PORTALI	18400	Goujon de capote.
XYR	6024	Ecrou borgne du goujon de capote.
YRCLA	6129	Attache capote de pare-brise (côté droit ou gauche).
PORT	16550	Douille de tringle de rideau, sur porte
PORRI	16549	Tringle à rideaux.
TESEO	7793	Butée de capote.
PORSO	60276	Housse de capote
PORP	60255	Rideau AV droit, 1 mica.
PORO	60256	Rideau AR droit, 1 mica.
PORPHI	60254	Rideau gauche, 2 micas.
PAROXA	60128	Jeu de 3 rideaux.
POROR	60257	Rideau droit, 2 micas.
PORNO	60258	Rideau AV gauche, 1 mica.
PORISM	60259	Rideau AR gauche, 1 mica.
POREL	60129	Jeu de 3 rideaux.
VOLUTI	19518	Tourniquet pour fixation des rideaux sur carrosserie (ancien modèle).
SOLAT	19670	Bouton pression Safety.
POUSIF	60155	Dossier de capote avec mica.
<b>SIÈGE DU CONDUCTEUR ET TAPIS</b>		
PORDE	60285	Bandeau de coussin garni, pour siège de conducteur (direction à droite).
PORCI	60286	Bandeau de coussin garni, pour siège de conducteur (direction à gauche).
PORCUF	60287	Coussin du siège du conducteur.
PORDA	60280	Tapis moquette (direction à droite).
POLYGNA	60303	Bande moquette (direction à droite).
PORCEL	60281	Tapis moquette (direction à gauche).
POLYPHO	60304	Bande moquette (direction à gauche).
STENO	19732	Simili-cuir noir. (Se vend en grande largeur 1 m. 20 à 1 m. 40.)
STATER	19733	Moquette pour tapis.
LANTIV	60489	Simili-cuir (havane, rouge, etc.).
<b>SIÈGE MOBILE</b>		
PORKA	18805	Siège mobile complet avec glissières (direction à gauche), garni
PIRAMO	60267	Siège mobile complet avec glissières (direction à droite), garni.
PORAX	60297	Glissière AV complète.
POQUET	60298	Glissière AR complète.
POQU	18809	Poignée nickelée.
POPRI	60291	Coussin.
POPAYA	60292	Bandeau de coussin garni.
STENO	19732	Simili-cuir. (Se vend en grande largeur, 1 m. 20 à 1 m. 40.) <i>Envoyer échantillon.</i>
<b>STRAPONTIN</b>		
PONZO	18421	Strapontin complet (direction à gauche). } Garni.
PONTUS	60282	Strapontin complet (direction à droite). }
PONTO	18498	Glissière complète avec charnière femelle (direction à droite).

TORPEDO 3 places, NOUVEAU MODÈLE  
(Type T. 3 N. N° 1, avec strapontin)

SOCIÉTÉ ANONYME  
ANDRÉ CITROËN  
PARIS



CODE TÉLÉGRAPHIQUE	NUMÉRO DES PIÈCES	DÉSIGNATION DES PIÈCES
<b>STRAPONTIN ( suite. )</b>		
PONTIR	61219	Glissière complète avec charnière femelle (direction à gauche).
PONTIUS	61211	Glissière complète avec charnière mâle et femelle (direction à droite).
PONTINA	61210	Glissière complète avec charnière mâle et femelle (direction à gauche).
PONIA	61245	Béquille, charnières et tige de commande assemblées (direction à gauche).
PONGUT	60283	Béquille, charnières et tige de commande assemblées (direction à droite).
PONTIAS	18427	Cornière de butée de charnière.
PONTIAC	18429	Charnière femelle du tube glissière (direction à gauche).
PONTE	18430	Charnière femelle du tube glissière (direction à droite).
POUZON	32559	Axe de charnière.
PONGO	61229	Plaque de béquille.
PONCTU	18423	Béquille complète avec supports (direction à gauche).
PONCIF	61218	Béquille complète avec supports (direction à droite).
PONCHO	61294	Tige de commande de béquille (complète avec chapes).
PONCET	18422	Cornière support d'axe de béquille.
PONAN	61244	Dossier métallique complet.
PONAKA	18436	Èquerre à talon de dossier de strapontin (côté droit).
POMPON	18437	Èquerre à talon de dossier de strapontin (côté gauche).
POMP	18459	Axe nickelé de dossier de strapontin avec écrou 1505.
POMPIX	18463	Frein de l'écrou 1505.
FLAVIUS	1505	Écrou d'axe de dossier (nickelé).
POMOLO	60284	Dossier cuir.
POMET	7865	Poignée de strapontin.
STENO	19732	Simili-cuir noir. (Se vend en grande largeur, 1 m. 20 à 1 m. 40.)
LANTNIV	60489	Simili-cuir (rouge, havane, etc.). Envoyer échantillon.

TUBES-GLISSIÈRE DE STRAPONTIN ET DE SIÈGE MOBILE

POMARIA	18873	Tube-glissière central avec embout.
POMATI	18872	Tube-glissière de strapontin.
POMBAL	18856	Èquerre du tube-glissière central. { Èquerre AV, direction à gauche. Èquerre AR, direction à droite.
	ou	
POLYNI	18855	Èquerre du tube-glissière central. { Èquerre AR, direction à gauche. Èquerre AV, direction à droite.
POMBAL	18856	Èquerre du tube-glissière, support de strapontin. { I AR direction à gauche. I AV direction à droite.
	ou	
POLYNI	18855	Èquerre du tube-glissière, support de strapontin. { I AV direction à gauche. I AR direction à droite.
POMASO	18454	Èquerre centrale du tube-glissière, support de strapontin.

AILES AR - PLAQUE DE POLICE AR

NOTA. — L'aile AR complète, comprend : aile, bajoue, montée rivetée (émaillée ou non).

POTAS	18827	Aile AR droite, nue, } non moulurée. { Les ailes nues ne peuvent être émaillées à l'avance.
POTAU	18828	Aile AR gauche, nue, }
POTARD	60264	Aile AR droite } complète, non moulurée. { Non émaillée.
POTAO	60265	Aile AR gauche }
POT	60260	Aile AR droite } complète, non moulurée. { Émaillée noir.
PLOYU	60261	Aile AR gauche }
POLYSO	18829	Joue d'aile AR (côté droit).
POLYXE	18830	Joue d'aile AR (côté gauche).
TORTYL	6966	Plaque de fixation d'aile AR au marchepied.
POLYTRO	6971	Plaque de fixation de support d'aile AR.
POLYT	18849	Support d'aile AR, côté droit.
POLYSI	18850	Support d'aile AR, côté gauche.
POLYTEK	18825	Entretoise du support d'aile AR (côté droit).
POLYSTO	18826	Entretoise du support d'aile AR (côté gauche).
UTINA	2515	Plaque de police AR.



CODE  
TÉLÉGRAPHIQUE

NUMÉRO  
DES PIÈCES

DÉSIGNATION DES PIÈCES

PORTE-ROUE

(Pour pneu de 710x90.)

(Pour pneus de 730x130, voir page 104.)

VOLUMA	6036	Porte-roue complet.
POLYS	7440	Bague de serrage de porte-roue.
POLYPT	7443	Support du haut de porte-roue.
PYGU	6078	Colonnnette lisse du porte-roue.
VOIX	6084	Support de bas de porte-roue.
PTYL	6098	Colonnnette filetée du haut de porte-roue.
PYGOR	6097	Colonnnette filetée du bas de porte-roue.
PYLAKEN	6099	Disque de montage du porte-roue.
RYTA	6316	Ecrou de serrage de la roue de secours.



TORPEDO 3 places, NOUVEAU MODÈLE  
Type T. 3 N. N° 2 (3 places disposées en trèfle)

SOCIÉTÉ ANONYME  
ANDRÉ CITROËN  
PARIS



CODE TÉLÉGRAPHIQUE	NUMÉRO DES PIÈCES	DÉSIGNATION DES PIÈCES
<b>AILES AV - PORTE-PHARE - PLAQUE DE POLICE AV</b>		
<i>NOTA. — L'aile AV complète comprend : Aile, bajoue, support, porte-phare, montée et rivetée (émaillée ou non).</i>		
ZYL	6981	Aile AV droite ou gauche, sans moulure. <i>(Les ailes nues ne peuvent être émaillées à l'avance.)</i>
ZYCOBATE	698-103	Aile AV droite. } Complète. } Non moulurée, porte-phare aluminium.
ZYGNIS	6981-04	Aile AV gauche. } Non émaillée.
SPHENO	19737	Aile AV droite. } Complète. } Non moulurée, porte-phare aluminium.
SRAIAX	19738	Aile AV gauche. } Émaillée noir.
YSER	61970	Bajoue d'aile AV, côté droit. } Non émaillée.
YPSILLON	61971	Bajoue d'aile AV, côté gauche. }
YVRE	6002	Support d'aile AV, Côté droit.
YVON	6003	Support d'aile AV, côté Gauche.
RISOS	6965	Plaque de fixation de l'aile avant au marchepied.
PLUVI	18589	Entretoise de cornière de support d'aile AV (côté droit ou gauche).
XYTHIE	7441	Porte-phare (droit ou gauche).
ZYPR	7442	Clavette de porte-phare.
POUGNA	61973	Tringle d'accouplement des porte-phares, nickelée (en 1 pièce).
PLUVIO	31026	Plaque de police AV.
<b>PARE-BRISE ET AUVENT</b>		
ZYGITA	7920	Pare-brise sans glaces.
ZYGITE	7920-03	Pare-brise avec glaces.
ZOLTAR	6926	Cadre supérieur (cône à billes 3 pièces) sans glaces.
PIROL	60306	Cadre supérieur (cône à billes 3 pièces) avec glaces.
SOTER	19743	Glace supérieure de pare-brise. <i>(Envoyer gabarit en papier et l'épaisseur.)</i>
QUIX	6928	Patte cale-glace (cadre supérieur).
PORTUS	7967	Butée caoutchouc pour cadre supérieur.
ZOOTA	6925	Cadre inférieur (cône à billes 3 pièces) sans glaces.
PIRIK	60305	Cadre inférieur (cône à billes 3 pièces) avec glaces.
SOTO	19744	Glace inférieure de pare-brise. <i>(Envoyer gabarit en papier et l'épaisseur.)</i>
QUITA	6929	Patte cale-glace (cadre inférieur).
ZONE	6918-19	Cavalier de glace complet.
SCOPA	19829	Garniture caoutchouc, glace de pare-brise (le mètre).
ZYGENA	7921	Montant ou colonne de pare-brise, section ovale (cône à billes 3 pièces) droit ou gauche <i>(Diamètre de la tige se fixant sur support : 20 %.)</i>
POUFAR	7434	Douille support droite. } Acier.
POUYI	7435	Douille support gauche. }
ZOTHEE	7969	Douille aluminium d'embrace de pare-brise. <i>(Ne faisons plus qu'un seul modèle).</i>
QUIXOO	19910	Bague moletée de colonne de pare-brise.
FENE	1092	Contre-écrou pour blocage de colonne de pare-brise.
FEVEDA	2191	Écrou pour blocage de colonne de pare-brise.
QUODLI	19911	Bague extensible à rotule de 32, pour cône en 3 pièces pour serrage d'articulation.
QUOYA	19903	Poignée de serrage d'articulation pour cônes en 3 pièces.
QUOTER	19904	Cône de 32 à portée sphérique, pour serrage d'articulation.
QUOTI	19905	Butée à billes à portée sphérique, pour serrage d'articulation.
QUOS	19906	Rondelle de 32 à portée sphérique, pour serrage d'articulation.
ZORNIE	7926	Cône de blocage des montants.
YECIA	6129	Attache capote de pare-brise (côté droit ou gauche).
QUOMO	19907	Vis goutte suif, laiton 4 x 75 de fixation des arrêts de glace, pour serrage d'articulation.
QUODA	19908	Vis acier pointeau, pour serrage d'articulation.
ZOO	6914	Caoutchouc profilé du bas du pare-brise sur tôle d'auvent.
ZOOMIRE	6934	Bande de recouvrement du profilé caoutchouc (aluminium) sur tôle d'auvent.
POSTUL	2309	Écrou moleté, pour collerette de bouchon de réservoir.
POSTEC	18568	Collerette aluminium de bouchon de réservoir.
POLYCI	60307	Tôle d'auvent.
ZOOGENE	7935	Jonc d'auvent poli.
OZARK	16474	Jonc bombé poli (côté opposé à la porte).
POSAKO	18833	Planche porte-appareils.
OXYPHAS	16489	Cavalier support de capot sur planche-tablier.
OXYONE	16451	Cuir de repos de capot sur planche tablier (au mètre).



CODE TÉLÉGRAPHIQUE	NUMÉRO DES PIÈCES	DÉSIGNATION DES PIÈCES
<b>PARE-BRISE ET AUVENT (suite.)</b>		
FROX	7711	Bride de tirette Saintagne. } <i>Pour capot.</i>
FABU	7714	Tirette Saintagne. }
POMAX	18870	Main courante de porte (direction à gauche)
POSTI	18871	Main courante de porte (direction à droite).
POSTES	18869	Main courante de rotonde AR (direction à gauche).
POUNO	18881	Main courante de rotonde AR (direction à droite).
<b>MARCHEPIEDS ET BAVOLETS</b>		
NOTA. — Pour les marchepieds-entretoise et leurs supports, consulter le Catalogue « Mécanique », pages 75 et 76.		
XYLODIE	6360	Bavolet de marchepied complet, côté droit. } <i>Non émaillé.</i>
XYLON	6054	Bavolet de marchepied complet, côté gauche. }
POYUS	18564	Equerre de fixation du bavolet à la bajoue d'aile (côté droit).
POVET	18565	Equerre de fixation du bavolet à la bajoue d'aile (côté gauche).
ZODIAQUE	6961	Marchepied complet, côté droit.
ZOBEL	6962	Marchepied complet, côté gauche. } <i>Non émaillé.</i>
POSSI	7436	Entretoise intermédiaire de marchepied (aluminium)
PYROTRI	6963	Entretoise du support AV de marchepied.
PYROTHER	6964	Entretoise du support AR de marchepied.
<b>PORTES ET SERRURES</b>		
ZIRCONIUM	6287	Pivot de porte, complet.
POSTCO	60270	Palette de porte.
ZENIA	6033	Bouton du levier de serrure.
POIRI	60230	Serrure Duvivier, double cône, porte AV droite, sans gâche. } <i>Longueur du levier 210 <math>\frac{7}{8}</math>.</i>
POIRET	60231	Serrure Duvivier, double cône, porte AV gauche, sans gâche. } <i>Modèle 1923-1924.</i>
OXYLOB	6046	Serrure Duvivier, double cône, complète avec gâche, porte AV droite. } <i>Longueur du levier 210 <math>\frac{7}{8}</math>.</i>
POLEMO	6100	Serrure Duvivier, double cône, complète avec gâche, porte AV gauche. } <i>Modèle 1924.</i>
OUPU	6445	Gâche de serrure Duvivier.
POSEVI	6912	Entrée du levier de serrure.
POMAX	18870	Main courante de porte (direction à gauche).
POSTI	18871	Main courante de porte (direction à droite).
	6256	Pivots de porte de coffre de côté. <i>(Ne fournissons plus.)</i>
VIGOGNE	6372	Loqueteau de porte de coffre de côté.
VICOA	6373	Cache entrée de loqueteau de porte de coffre de côté.
ORTOS	16548	Clé carrée de loqueteau de porte de coffre de côté.
	60082	Porte droite de coffre de côté avec pivots, sans peinture. } <i>Ne fournissons plus.</i>
	60083	Porte gauche de coffre de côté avec pivots, sans peinture. }
ORNIX	16537	Butée caoutchouc pour porte de coffre de côté.
PODJI	18815	Bas de marche, nickelé.
<b>CAPOTE ET RIDEAUX</b>		
POUAN	18893	Capote complète non garnie.
POUAKA	60238	Capote complète garnie (avec rideaux), direction à droite.
POUNDA	60239	Capote complète garnie (avec rideaux), direction à gauche.
POUNAK	60240	Capote complète garnie (sans rideaux).
STENTOR	19731	Toile pour capote (au mètre). <i>Envoyer échantillon.</i>
PLUTUS	1886	Cerceau AV.
PLUTO	1887	Cerceau central.
PLUTEUM	60116	Cerceau AR avec sa biellette.
POUGA	18413	Biellette de cerceau AR.
PLUTOR	18420	Goujon de capote.
XVR	6024	Ecrou borgne du goujon de capote.
VECLA	6129	Attache capote de pare-brise (côté droit ou gauche).
PORT	16550	Douille de tringle de rideau, sur porte.
PORRI	16549	Tringle à rideaux.
POUCHO	60242	Housse de capote.

TORPEDO 3 places, NOUVEAU MODÈLE  
Type T. 5 N. N° 2 (3 places disposées en trèfle)

SOCIÉTÉ ANONYME  
ANDRÉ CITROËN  
PARIS



CODE TÉLÉGRAPHIQUE	NUMÉRO DES PIÈCES	DÉSIGNATION DES PIÈCES
<b>CAPOTE ET RIDEAUX (suite.)</b>		
POCHAR	60203	Rideau AV droit, 1 mica.
POCHADA	60204	Rideau AV gauche, 1 mica.
POC	60205	Rideau AR droit, 1 mica.
POREL	60206	Rideau AR gauche, 1 mica.
POBA	60207	Jeu de 4 rideaux.
PNYS	60221	Rideau AV droit, 1 mica.
PNXA	60222	Rideau AV gauche, 1 mica.
PNEUMO	60223	Rideau AR droit, 1 mica.
PNEO	60224	Rideau AR gauche, 1 mica.
PNERA	60236	Jeu de 4 rideaux.
SOLAT	19670	Bouton pression Safety.
POURBUX	18884	Cornière de fixation du dossier de capote sur carrosserie.
VOLUTI	19518	Tourniquet pour fixation des rideaux sur carrosserie (ancien modèle).
POUCHAR	60269	Dossier de capote avec mica.
<b>SIÈGES ET TAPIS</b>		
PLUVINA	60084	Bandeau de coussin garni (sièges AV), direction à droite.
PLU	60085	Bandeau de coussin garni (sièges AV), direction à gauche.
FLUVIK	60101	Bandeau de coussin garni (siège arrière).
POSINA	60198	Coussin AV droit garni.
POPE	60199	Coussin AV gauche garni.
POPOF	60200	Coussin AV droit garni.
POPNA	60201	Coussin AV gauche garni.
POPLI	60202	Coussin AR garni.
STENO	19732	Simili-cuir noir.
LANTNIV	60489	Simili-cuir (rouge, havane, etc.). Envoyer échantillon.
POPIEL	60208	Tapis moquette AV (direction à droite).
POOL	60209	Tapis moquette AV (direction à gauche).
POKA	60210	Tapis AR.
STATER	19733	Moquette pour tapis. (Envoyer échantillon.)
<b>AILES AR - PLAQUE DE POLICE AR</b>		
NOTA. — L'aile AR complète comprend : Aile, bajoue, montée et rivetée (émaillée ou non).		
POTAS	18827	Aile AR droite, nue.
POTAU	18828	Aile AR gauche, nue.
POTARD	60264	Aile AR droite.
POTAO	60265	Aile AR gauche.
POT	60260	Aile AR droite.
PLOYU	60261	Aile AR gauche.
POLYSO	18829	Joue d'aile AR (côté droit).
POLYXE	18830	Joue d'aile AR (côté gauche).
TORTYL	6966	Plaque de fixation d'aile AR au marchepied.
POLYTRO	6971	Plaque de fixation de support d'aile AR.
POLYT	18849	Support d'aile AR, côté droit.
POLYSI	18850	Support d'aile AR, côté gauche.
POLYTEK	18825	Entretoise du support d'aile AR (côté droit).
POLYSTO	18826	Entretoise du support d'aile AR (côté gauche).
PLOER	7404	Plaque de police AR (nue), direction à droite.
PLUMO	7405	Plaque de police AR (nue), direction à gauche.
<b>PORTE-ROUE</b>		
(Pour pneus « Confort » 730 x 130.)		
PORJIO	18889	Support de porte-roue et de plaque de police AR. (Direction à droite.)
PORUS	18390	Support de porte-roue et de plaque de police AR. (Direction à gauche.)
PLOER	7404	Plaque de police AR (nue). Direction à droite.
PLUMO	7405	Plaque de police AR (nue). Direction à gauche.
PYCU	6078	Colonnnette lisse.
PYGOR	6097	Colonnnette filetée.
KVTA	6316	Ecrou de serrage de la roue de secours.
POLYS	7440	Bague de serrage du porte-roue.
POSERN	18892	Porte-roue complet (direction à droite).
POSOLI	18892-01	Porte-roue complet (direction à gauche).



CODE  
TÉLÉGRAPHIQUE

NUMÉRO  
DES PIÈCES

DÉSIGNATION DES PIÈCES

AILES AV - PORTE-PHARE - PLAQUE DE POLICE AV

NOTA. — L'aile AV complète comprend : aile, bajoue, support, porte-phare, montée et rivetée (émaillée ou non, avec ou sans peinture).

YUNG	6050	Aile AV nue, droite ou gauche, moulurée.	Les ailes nues
ZYL	6931	Aile AV nue, droite ou gauche, non moulurée.	ne peuvent être émaillées à l'avance.
YTRIA	6050-03	Aile AV droite	} complète. { Moulurée, porte-phare tôle. Sans peinture et sans émail.
YSUM	6050-04	Aile AV gauche	
STRIDO	19724	Aile AV droite	} complète. { Moulurée, porte-phare tôle. Emaillée noir.
SERATOR	19725	Aile AV gauche	
PLEGOR	60401	Aile AV droite	} complète. { Moulurée, porte-phare tôle. Peinte en gris.
PLEDRA	60402	Aile AV gauche	
PLECTO	60383	Aile AV droite	} complète. { Non moulurée, porte-phare tôle. Non émaillée.
PLATANI	60384	Aile AV gauche	
PLEXEO	60385	Aile AV droite	} complète. { Non moulurée, porte-phare tôle. Emaillée noir.
PLERO	60386	Aile AV gauche	
YSER	61970	Bajoue d'aile AV, (côté droit).	} Non Emaillée.
YPSILLON	61971	Bajoue d'aile AV, (côté gauche).	
YVRE	6002	Support d'aile AV (côté droit).	
YVON	6003	Support d'aile AV (côté gauche).	
YUSUF	6007	Cornière de fixation des ailes AV aux supports (droite ou gauche).	
YUPI	6008	Equerre de fixation des ailes AV aux marchepieds.	
PODD	18652	Equerre de fixation de la bajoue d'aile au bavolet (côté droit).	} Montage 1924.
PODDZO	18563	Equerre de fixation de la bajoue d'aile au bevolet (côté gauche)	
YVES	6004	Porte-phare.	
AVA	2514	Plaque de police AV.	
STRATA	19726	Vis à métaux, tête ronde 4x15.	
STRABO	19727	Vis à métaux, tête ronde 6x15.	

PARE-BRISE ET AUVENT

	6128	Pare-brise monté sur pattes (ancien modèle). Ne fournissons plus, remplacé par 6149.	
		Fournissons en supplément un support 6150 et 2 goujons de pare-brise 6155.	
YPEY	6149	Pare-brise monté sur ceinture à douilles (sans glace)	Modèle récent.
PISCA	6149-01	Pare-brise monté sur ceinture à douilles (avec glace).	} sans goujons de fixation.
YOUYOU	19500	Montant de pare-brise (droit et gauche).	
YORKE	19501	Cadre inférieur (sans glace).	
YONNE	19502	Cadre supérieur (sans glace).	
PISAMA	19501-01	Cadre inférieur (avec glace).	
PIRUS	19502-01	Cadre supérieur (avec glace).	
YOLIN	19503	Bague fendue de serrage d'articulation.	
		Indiquer si serrage direct sur bague fendue A. M. ou sur cône à billes N. M.	
YETE	19504	Cône à billes de serrage d'articulation.	
YEDO	19505	Poignée de serrage d'articulation (avec goujon).	
PISANO	19505-01	Poignée de serrage d'articulation (tarandée).	
YECLA	6129	Attache capote.	
YAGUE	6155	Goujon avec embase du bas de la colonne.	
YARD	6150	Support pour pare-brise 6149.	
YUCCA	6152	Boulon à tête spéciale de fixation au support.	
YIERA	19569	Patte cale-glace.	
	6029-03	Patte de fixation (droite).	} Pour pare-brise 6128. Ne fournissons plus. Demander nouvelles pièces : support 6150, 2 montants 19500 et 2 goujons de pare-brise 6155.
	6029-04	Patte de fixation (gauche).	
TOSCA	6904	Bouton attache capote ou tête de colonne de pare-brise.	
ZCNE	6918-19	Cavalier de glace complet.	
STOLA	19728	Glace supérieure.	} Envoyer gabarit en papier et l'épaisseur.
STIXIS	19728-03	Glace inférieure.	
SCOPA	19829	Garniture caoutchouc de glace. (Le mètre).	
YAKALA	6130	Collerette pour bouchon de réservoir (radiateur bas). A.M. Tôle.	
USTER	6130-03	Collerette pour bouchon de réservoir (radiateur haut). A.M. Tôle.	

TORPEDO 4 places "SÉRIE"  
(Type T. 4 P. Années 1923 à 1924. Type K. 4 T. Années 1919 à 1923.)

SOCIÉTÉ ANONYME  
ANDRÉ CITROËN  
PARIS



CODE TÉLÉGRAPHIQUE	NUMÉRO DES PIÈCES	DÉSIGNATION DES PIÈCES
<b>PARE-BRISE ET AUVENT (suite.)</b>		
POSTEC	18568	Collerette aluminium pour bouchon réservoir d'essence.
POSTUL	2309	Écrou moleté pour collerette aluminium de réservoir 18568. } <i>Modèle 1923-1924.</i>
ZCOGENE	7935	Jonc d'auvent, poli.
YPORT	6061	Tôle d'auvent (Pour radiateur bas).
PIRAZ	6061-01	Tôle d'auvent (Pour radiateur haut).
PSEKA	6079	Planche d'auvent. (tôle).
FABU	7714	Tirette Saintagne. } <i>Pour capot.</i>
FROX	7711	Bride de tirette Saintagne. }
QUINIUM	19900	Patte d'assemblage simple Duvivier
QUINET	19901	Arrêt de glace (bas).
QUINCY	19902	Vis arrêt, tête ronde 4x75.
QUILOA	19909	Boulons de colonne 5x35.
<b>BAVOLETS ET MARCHEPIEDS</b>		
NOTA — Pour les marchepieds-entretoise et leurs supports, consulter le Catalogue « Mécanique », pages 75 et 76.		
PLURIEL	61028	Bavolet de marchepied, côté gauche. } <i>Non émaillé.</i>
PLURIG	61027	Bavolet de marchepied, côté droit. } <i>(Ne fournissons plus bavolet A. M. côté droit en deux parties)</i>
POYUS	18564	Équerre de fixation de bavolet (côté droit).
POYET	18565	Équerre de fixation de bavolet (côté gauche). } <i>Montage 1924.</i>
STERMO	19729	Marchepied complet monté (côté droit).
STEREO	19730	Marchepied complet monté (côté gauche).
VICTORIA	19575	Feuille d'aluminium pour marchepied (côté droit).
XUTAS	19575-01	Feuille d'aluminium pour marchepied (côté gauche).
XYLO	6326	Cornière étirée de sertissage de marchepied.
XOLO	19513	Vis T. G. S. 4x20.
XIRIDE	2511	Cornière de fixation de planche de marchepied (côté droit).
XYNIA	2512	Cornière de fixation de planche de marchepied (côté gauche).
XYLOTE	6010	Vis de fixation des ailes aux marchepieds.
XYLINE	6088	Plaque goujon de fixation des ailes aux marchepieds avec vis.
XE	6071	Main courante aluminium. (Au mètre.) <i>(Indiquer la partie à fournir et le côté).</i>
XOLO	19513	Vis T. G. S. 4x20 pour main courante.
	6030	Pivot de porte. (Ne fournissons plus, remplacé par 6287 après ajustage.)
ZIRCONIUM	6287	Pivot de porte. N. M.
	6087	Entrée de levier de serrure. (Ne fournissons plus, voir N° 6912.)
	6037	Serrure de portière, côté droit. } <i>(Ne fournissons plus. Remplacé par 6046, 6100,</i>
	6038	Serrure de portière, côté gauche. } <i>6101, 6102 après ajustage et gâche 6445).</i>
	6032	Gâche en bronze pour serrure. <i>(Ne fournissons plus. Remplacée par serrures 6046, 6100, 6101, 6102 et gâche 6445 après ajustage).</i>
ZENIA	6033	Bouton de serrure.
POIRI	60230	Serrure Duvivier, double cône, porte AV droite, sans gâche. } <i>Longueur du levier 210 <sup>m</sup>/<sub>100</sub>.</i>
POIRET	60231	Serrure Duvivier, double cône, porte AV gauche, sans gâche. } <i>Modèle 1923-1924.</i>
POINTI	60232	Serrure Duvivier, double cône, porte AR droite, sans gâche. } <i>Longueur du levier 175 <sup>m</sup>/<sub>100</sub>.</i>
POING	60233	Serrure Duvivier, double cône, porte AR gauche, sans gâche. } <i>Modèle 1923-1924.</i>
OXYLOB	6046	Serrure Duvivier, double cône, porte AV droite, avec gâche. } <i>Longueur du levier 210 <sup>m</sup>/<sub>100</sub>.</i>
POLEMO	6100	Serrure Duvivier, double cône, porte AV gauche, avec gâche. } <i>Modèle 1923-1924.</i>
POLENI	6102	Serrure Duvivier, double cône, porte AR gauche, avec gâche. } <i>Longueur du levier 175 <sup>m</sup>/<sub>100</sub>.</i>
POLA	6101	Serrure Duvivier, double cône, porte AR droite, avec gâche } <i>Modèle 1923-1924.</i>
OUPU	6445	Gâche pour serrure 6046, 6100, 6102.
POSEVI	6912	Entrée de levier de serrure pour portes AV
XEUXO	6092	Butée de feuillure de porte de torpédo (côté droit).
XETHUS	6093	Butée de feuillure de porte de torpédo (côté gauche).
XANTHIUM	6094	Butée de recouvrement de porte.
XOLITE	6023	Goujon de capote seul.
XIR	6024	Écrou pour goujon de capote.



CODE NUMÉRO  
TÉLÉGRAPHIQUE DES PIÈCES

DÉSIGNATION DES PIÈCES

CAPOTE ET RIDEAUX

VORNER	6135	Capote complète garnie avec cinq rideaux. (Ne fournissons plus. Voir 19516).
VORACE	19516	Capote complète non garnie.
VOTO	60299	Capote complète garnie avec quatre rideaux. } Ne fournissons plus qu'en toile noire.
VOLVUS	61304	Capote complète garnie, sans rideaux. }
VOLVIA	61305	Cerceau AV.
VOLVIE	61305	Cerceau N° 2.
VOLVE	6137-07	Cerceau N° 3.
VOL	19520	Cerceau AR.
VOLUME	19521	Rideau AV à 2 micas, côté droit. }
VOLUBILIS	19522	Rideau AV à 3 micas, côté gauche. }
VOLTURNO	19523	Rideau de milieu à un mica, côté droit. } Direction à gauche (1919-20-21-22).
VOLTICA	19524	Rideau AR plein, sans mica, côté droit. } Ne fournissons plus qu'en toile noire.
POXIM	60065	Rideau AR plein, sans mica, côté gauche. } Montage sans tringle.
POUYK	60188	Jeu de 5 rideaux.
POUVOR	60189	Rideau AV droit, 3 micas. }
POUTU	60190	Rideau AV gauche, 2 micas. }
POUTRO	60191	Rideau milieu gauche, 1 mica. } Direction à droite (1919-20-21-22).
POUTIR	60192	Rideau AR droit, sans mica. } Ne fournissons plus qu'en toile noire.
POVIS	60234	Rideau AR gauche, sans mica. } Montage sans tringle.
VOLTE	19525	Jeu de 5 rideaux.
VOLONTE	19526	Rideau AV 3 micas, côté droit. }
VOLON	19527	Rideau AV 3 micas, côté gauche. }
VOLO	19528	Rideau AR plein sans mica, côté droit. } Montage sans tringle.
POUZO	60066	Rideau AR plein sans mica, côté gauche. } (1923-24).
SALIK	19529	Jeu de 4 rideaux.
VOUTE	19514	Dossier de capote.
ZELANDE	6161	Housse de capote.
XIMO	6025	Verron de serrage des cerceaux.
VOLU	19519	Goujon de support des cerceaux (côté droit et côté gauche).
SOLAT	19670	Bouton pression de rideau (ancien modèle).
VOLUTI	19518	Bouton pression de rideau (Safety nouveau modèle).
QUISORA	19881	Tourniquet pour fixation des rideaux sur carrosserie (ancien modèle).
QUISORY	19882	Bouton pression Safety simple pour fixation des rideaux sur carrosserie (pour 1 rideau).
STENTOR	19731	Bouton pression Safety double pour fixation des rideaux sur carrosserie (pour 2 rideaux).
		Toile nécessaire pour capote et rideaux. (Envoyer échantillon, se vend en grande largeur 1 m. 20 à 1 m. 40). (Ne fournissons plus qu'en toile noire).
STENO	19732	Simili-cuir noir.
LANTRIV	60489	Simili-cuir (rouge, havane, etc.). Envoyer échantillon.
STATER	19733	Moquette.

COUSSINS ET TAPIS

WATT	19571	Coussin AV.
VULVE	19572	Coussin AR.
VULPIN	19573	Tapis brosse, direction à droite, pédale de lancement sur changement de vitesse. (Envoyer gabarit en papier).
TALCI	19573-01	Tapis brosse AV, direction à gauche, pédale de lancement sur changement de vitesse. }
VULGO	6020	Tapis brosse AR. }
QUILLET	19916	Tapis brosse AV, direction à droite, pédale de lancement près du siège. } Envoyer gabarit en papier.
QUIJA	19917	Tapis brosse AV, direction à gauche, pédale de lancement près du siège. }

TORPEDO 4 places "SÉRIE"  
(Type T.4P. Années 1923 à 1924. Type K.4T. Années 1919 à 1923.)

SOCIÉTÉ ANONYME  
ANDRÉ CITROËN  
PARIS



CODE TÉLÉGRAPHIQUE	NUMÉRO DES PIÈCES	DÉSIGNATION DES PIÈCES
-----------------------	----------------------	------------------------

AILES AR - SUPPORTS D'AILES AR - PLAQUE DE POLICE AR

NOTA. — L'aile R complète comprend : aile, bajoue, montée, rivetée (émaillée ou non) avec ou sans peinture

VOYO	6057	Aile AR droite	} moulurée, nue.	} Les ailes nues ne peuvent être émaillées à l'avance.
VOYELLE	6058	Aile AR gauche		
PITORI	6147	Aile AR droite	} non moulurée, nue.	} Non émaillée et non peinte.
PITARO	6148	Aile AR gauche		
VOYAGE	6057-03	Aile AR droite	} complète, moulurée.	} Non émaillée et non peinte.
BOX	6058-03	Aile AR gauche		
SPEED	19834	Aile AR droite	} complète, moulurée.	} Emaillée noir.
SCOLIE	19835	Aile AR gauche		
PITTA	60393	Aile AR droite	} complète, moulurée.	} Peinte en gris.
PITPIK	60394	Aile AR gauche		
PITTO	60387	Aile AR droite	} complète, non moulurée.	} Non émaillée.
PITOU	60388	Aile AR gauche		
PITRA	60389	Aile AR droite	} complète, non moulurée.	} Emaillée noir.
PITAVI	60390	Aile AR gauche		
VRILLE	6059	Bajoue d'aile AR (côté droit).		
VREDIUS	6060	Bajoue d'aile AR (côté gauche).		
VUBA	6049-03	Equerre, support d'aile AR (côté droit).		
VRILLON	6049-04	Equerre support d'aile AR (côté gauche).		
VIPERI	6009	Equerre de fixation des ailes AR aux marchepieds.		
UTILE	6034	Cornière de fixation d'aile AR à la caisse (côté droit)		
VCE	6035	Cornière de fixation d'aile AR à la caisse (côté gauche)		
UTINA	2515	Plaque de police AR.		
STRATA	19726	Vis à métaux T. R. A. 4x15.		
SIRABO	19727	Vis à métaux T. R. 6x15.		

PORTE-ROUE

(Pour pneus de 710x90).

VOLUMA	6036	Porte-roue complet.
VOLAGE	6083	Disque de montage du porte-roue.
VOLA	6036-08	Support du haut du porte-roue.
VOIX	6084	Support du bas du porte-roue.
VOLATTE	6036-05	Axe de fixation du support.
VOLERIE	6036-07	Colonnnette simple de montage pour porte-roue
VOLANT	6036-04	Colonnnette double de montage.
VOLCAN	6195	Bague de serrage.
RYTA	6316	Ecrou de fixation de la roue de rechange.



CODE TÉLÉGRAPHIQUE	NUMÉRO DES PIÈCES	DÉSIGNATION DES PIÈCES
<b>AILES AV - PORTE-PHARE - PLAQUE DE POLICE AV</b>		
<i>L'aile AV complète comprend aile, bajoue, support, porte-phare, montée et rivetée (émaillée ou non).</i>		
YUNG	6050	Aile AV droite ou gauche, moulurée, nue. } <i>Les ailes nues</i>
ZYL	6981	Aile AV gauche ou droite, non moulurée, nue. } <i>ne peuvent être émaillées à l'avance.</i>
SOYA	19739	Aile AV droite } <i>Moulurée, porte-phare aluminium.</i>
SOUIT	19741	Aile AV gauche } <i>Non émaillée.</i>
ZYGOBATE	6981-03	Aile AV droite } <i>Non moulurée, porte-phare aluminium.</i>
ZYGNIS	6981-04	Aile AV gauche. } <i>Non émaillée.</i>
SPADA	19740	Aile AV droite } <i>Moulurée, porte-phare aluminium.</i>
SOUARI	19742	Aile AV gauche. } <i>Émaillée noir.</i>
SPHENO	19737	Aile AV droite } <i>Non moulurée, porte-phare aluminium.</i>
SRAJAX	19738	Aile AV gauche. } <i>Émaillée noir.</i>
YSER	61970	Bajoue d'aile AV gauche. } <i>Montage 1924.</i>
YPSILLON	61971	Bajoue d'aile AV droite. }
YVRE	6002	Support d'aile AV (côté droit).
YVON	6003	Support d'aile AV (côté gauche).
TORNEA	6968	Support intermédiaire (aile AV droite).
TORO	6969	Support intermédiaire (aile AV gauche).
TORLA	6967	Entretoise de fixation des ailes AV aux supports (droit ou gauche).
RISOS	6965	Plaque de fixation des ailes AV aux marchepieds (droit ou gauche).
PODZ	18562	Équerre de fixation de la bajoue d'aile au bavolet (côté droit). }
PODDZO	18563	Équerre de fixation de la bajoue d'aile au bavolet (côté gauche). } <i>Montage 1924.</i>
XYTHIE	7441	Porte-phare droit ou gauche.
ZYPE	7442	Axe de serrage de porte-phare.
LAMVZ	18043	Ecrou borgne d'axe de serrage de porte-phare.
ZYROS	19596	Boulon de fixation T. R. c. c. 7x50.
ZYNIUM	7936	Tringle d'accouplement de porte-phare (pas à droite).
ZYMOIPIQUE	18569	Tringle d'accouplement de porte-phare (pas à gauche).
ZYRIAM	7444	Écrou tendeur de la tringle d'accouplement.
TOTA	6911	Tringle d'accouplement des phares complets, comprenant 7936, 18569, 7444.
AVA	2514	Plaque de police AV.
STATA	19726	Vis à métaux, tête ronde 4x15.
STRABO	19727	Vis à métaux, tête ronde 6x15.

**PARE-BRISE (Ancien modèle)**

(1922)

ZYGITA	7920	Pare-brise sans glaces. } <i>Ne fournissons plus le pare-brise dont la tige du montant</i>
ZYGITE	7920-03	Pare-brise avec glaces. } <i>est cotée 18 %.</i>
	7924	Douille support droite. } <i>Alésage 18 %. Ne fournissons plus. Remplacée par 7435-7434,</i>
	7923	Douille support gauche. } <i>après avoir fait exécuter fourrure à la demande.</i>
ZOOTAXIE	6926-03	Cadre supérieur (cône à billes, 1 pièce) sans glaces. } <i>Voir à pare-brise, nouveau modèle.</i>
PIQUE	6926-01	Cadre supérieur (cône à billes, 1 pièce) avec glaces.
SOTER	19743	Glace supérieure de pare-brise. (Envoyer gabarit en papier et l'épaisseur).
QULX	6928	Patte cale-glace (cadre supérieur).
PORTUS	7967	Butée caoutchouc pour cadre supérieur
ZOOTE	6925-03	Cadre inférieur (cône à bille, 1 pièce) sans glaces.
PICOT	6925-01	Cadre inférieur (cône à bille, 1 pièce) avec glaces.
SOTO	19744	Glace inférieure de pare-brise. (Envoyer gabarit en papier et l'épaisseur).
QULTA	6929	Patte cale-glace (cadre inférieur).
ZONE	6918/19	Cavalier de glace complet.
SCOPA	19829	Garniture caoutchouc, glace de pare brise (le mètre).
ZYGENE	7921-03	Montant ou colonne de pare-brise, section ronde (cône à billes, 1 pièce) droit ou gauche (Diamètre de la tige se fixant sur support : 18 %).
POGODA	19910-01	Bague moletée de colonne de pare-brise.
ZOZIME	7922	Bague extensible à rotule pour cône 1 pièce.
ZOPIERE	7931	Cône à billes en 1 pièce.
ZOOSPHORE	6935	Poignée de serrage d'articulation en 1 pièce.





CODE TÉLÉGRAPHIQUE	NUMÉRO DES PIÈCES	DÉSIGNATION DES PIÈCES
<b>PARE-BRISE (Nouveau modèle)</b> (1922 à 1924)		
ZYGITA	7920	Pare-brise sans glaces. } <i>Ne fournissons plus de pare-brise dont</i>
ZYGITE	7920-03	Pare-brise complet. } <i>la tige du montant est cotée 18 %.</i>
ZOLTAR	6926	Cadre supérieur (cône à billes, 3 pièces), sans glaces.
PIROL	60306	Cadre supérieur (cône à billes, 3 pièces), avec glaces.
SOTEX	19743	Glace supérieure de pare-brise. ( <i>Envoyer gabarit en papier et l'épaisseur.</i> )
QUILX	6928	Patte cale-glace (cadre supérieur).
PORTUS	7967	Butée caoutchouc pour cadre supérieur.
ZOOTA	6925	Cadre inférieur (cône à billes, 3 pièces), sans glaces.
PIRIK	60305	Cadre inférieur (cône à billes, 3 pièces), avec glaces.
SOTO	19744	Glace inférieure de pare-brise. ( <i>Envoyer gabarit en papier et l'épaisseur.</i> )
QUITA	6929	Patte cale-glace (cadre inférieur)
ZONE	6918/19	Cavalier de glace complet.
SCOPA	19829	Garniture caoutchouc, glace de pare-brise ( <i>de mètre</i> ).
ZYGENA	7921	Montant ou colonne de pare-brise, section ovale (cône à billes, 3 pièces) droit ou gauche. ( <i>Diamètre de la tige se fixant sur support : 20 %.</i> )
POUFAR	7434	Douille support droite. } <i>Acier.</i>
POUFI	7435	Douille support gauche. }
ZOTHEE	7969	Douille aluminium d'embase de pare-brise. ( <i>Ne faisons plus qu'un seul modèle.</i> )
QUINOO	19910	Bague moletée de colonne de pare-brise
FENE	1092	Contre-écrou pour blocage de colonne de pare-brise.
FEVEDA	2191	Écrou pour blocage de colonne de pare-brise.
QUOBLI	19911	Bague extensible à rotule 32, pour cône en 3 pièces, pour serrage d'articulation.
QUOYA	19903	Poignée de serrage d'articulation pour cônes en 3 pièces.
QUOTER	19904	Cône de 32 à portée sphérique, pour serrage d'articulation.
QUOTI	19905	Butée à billes à portée sphérique, pour serrage d'articulation
QUOS	19906	Rondelle de 32 à portée sphérique, pour serrage d'articulation.
ZORNIE	7926	Cône de blocage des montants.
YECLA	6129	Attache-capote de pare-brise (côté droit ou gauche).
QUOMO	19907	Vis goutte suif, laiton 4x75 de fixation des arrêts de glace, pour serrage d'articulation.
QUODA	19908	Vis acier pointeau pour serrage d'articulation.
<b>AUVENT</b>		
ZOO	6914	Caoutchouc profilé du bas du pare-brise. } <i>Sur tôle d'auvent.</i>
ZOOMIRE	6934	Bande de recouvrement.
POTHOS	7413	Planche porte-appareils pour tourisme luxe. ( <i>Se monte avec appareils Jager</i> ). Direction à droite.
ZONITE	7414	Planche porte-appareils pour tourisme luxe. ( <i>Se monte avec appareils O. S.</i> ). Direction à gauche.
THYM	7412	Planche porte-appareils pour série luxe.
SADI	7935	Jonc d'auvent, poli.
ZOOGENE	19595	Tôle d'auvent.
WILSON	19531	Ventilateur rectangulaire (la paire).
TEMPO	19671	Ventilateur triangulaire (la paire).
USTEX	6130-02	Collerette de bouchon de réservoir à essence. (A. M.). Tôle.
QUISORA	19881	Bouton pression Safety simple, pour fixation rideaux sur carrosserie (pour 1 rideau).
QUISORY	19882	Bouton pression Safety double, pour fixation rideaux sur carrosserie (pour 2 rideaux).
VJROLEUM	7800	Support de klaxon nickelé.
ZONA	7909	Équerre d'attache du support de klaxon.
ZOE	7802	Vis romaine d'attache du support de klaxon nickelé.
VIROIS	7803	Vis romaine d'attache d'équerre du support de klaxon.
TOSCA	6904	Bouton d'attache-capote.
YECLA	6129	Attache-capote pour pare-brise.
ZOOLEE	19858	Attache-capote nickelée.
POSTEC	18568	Collerette embase aluminium pour auvents réservoir essence. } <i>Modèle 1923-1924.</i>
FROXUL	2309	Bague moletée pour auvents réservoir essence. }
FROX	7711	Bride de tîrette Saintagne. } <i>Pour capot.</i>
FABU	7714	Tîrette Saintagne. }



CODE  
TÉLÉGRAPHIQUE

NUMÉRO  
DES PIÈCES

DÉSIGNATION DES PIÈCES

BAVOLETS ET MARCHEPIEDS - COFFRE A OUTILS

NOTA. — Pour les marche-pieds-entretoise et leurs supports consulter le catalogue « Mécanique », pages 75 et 76.

XYLON	6054	Bavolet de marche-pied (côté gauche).	} Non émaillé.
XYLODIE	6360	Bavolet de marche-pied (côté droit).	
POYUS	18564	Èquerre de fixation de bavolet (côté droit).	} Montage 1924.
POVET	18565	Èquerre de fixation de bavolet (côté gauche).	
ZODIAQUE	6961	Marchepied en aluminium embouti (côté droit).	
ZOBEL	6962	Marchepied en aluminium embouti (côté gauche).	
RALLY	19873	Marchepied en bois garni d'aluminium, côté droit (complet).	
RATO	19874	Marchepied en bois garni d'aluminium, côté gauche (complet).	
RAVIO	19877	Feuille d'aluminium pour marche-pied (côté droit).	
RUFY	19878	Feuille d'aluminium pour marche-pied (côté gauche).	
SORSO	19745	Lino Rubber pour marche-pied.	
SORNAC	19746	Cornière étirée de serrure de marche-pied.	
ZISKA	19532	Coffre à outils en bois verni.	
XOLO	19513	Vis T. G. S. 4x20.	
ZIRCONIUM	6287	Pivot Maillé complet pour portes.	
PODIED	7415	Tendeur de porte complet avec écron 3007.	
ZETIE	7823	Entrée de levier de serrure pour portes AR.	
PIRATI	6912	Entrée de levier de serrure pour porte AV.	
XENIA	6033	Bouton de serrure.	
XAVIER	7917	Butée de feuillure de haut de porte AV, garni de caoutchouc (côté droit).	
XADPI	7918	Butée de feuillure de haut de port AV, garni de caoutchouc (côté gauche).	
ZERI	7919	Butée de haut de porte.	
	7831	Gâche de serrure, pour pièces 19592 et 19595. (Ne fournissons plus. Remplacée par serrures 6046, 6100, 6101, 6102 et gâche 6445 après ajustage).	
	19592	Serrure Schmidt, côté gauche.	} Ne fournissons plus. Remplacée par 6046, 6100, 6101, 6102 et gâche 6445 après ajustage.
	19593	Serrure Schmidt, côté droit.	
POIRI	60230	Serrure Duvivier, double cône (porte AV droite) sans gâche.	} Longr du levier 210 %
POIRET	60231	Serrure Duvivier, double cône (porte AV gauche) sans gâche.	
POINTI	60232	Serrure Duvivier, double cône (porte AR droite) sans gâche.	} Modèle 1923-1924.
POING	60233	Serrure Duvivier, double cône (porte AR gauche) sans gâche.	
POLET	6046	Serrure Duvivier, double cône (porte AV droite).	} Longueur du levier 210 %.
POLEMO	6100	Serrure Duvivier, double cône (porte AV gauche).	
POLENI	6102	Serrure Duvivier, double cône (porte AR droite).	} Longueur du levier 175 %.
POLA	6101	Serrure Duvivier, double cône (porte AR gauche).	
OUPU	6445	Gâche pour serrures 6046, 6100, 6101, 6102.	
ZUTA	6995	Bas de marche nickelé, portes AV.	
ZERTE	6996	Bas de marche nickelé, portes AR.	
ZERDA	6329	Butée caoutchouc pour bas de marche et pour haut de porte.	
QUIO	61931	Main courante (porte AV droite), émaillée.	
QUINTUS	61932	Main courante (porte AV gauche), émaillée.	
QUINTER	61933	Main courante (porte AR droite), émaillée.	
QUINSON	61934	Main courante (porte AR gauche), émaillée.	
QUINTAI	61928	Main courante du dossier de siège AV, émaillée.	
QUINT	61929	Main courante (accotoir et rotonde AR droite), émaillée.	
QUINOLA	61930	Main courante (accotoir et rotonde AR gauche), émaillée.	
QUIROS	6998	Main courante (entre-porte droite), émaillée.	
QUIRIN	6999	Main courante (entre-porte gauche), émaillée.	

CAPOTE ET RIDEAUX

CAPOTE BOIS

POSTERI	6922-03	Capote complète en bois, garnie avec rideaux.
TORTRIX	6922-04	Capote complète, en bois garnie, sans rideaux.
ZAMBER	6922	Capote complète en bois, non garnie.
ZANCHI	19540	Cerceau AV pour capote en bois.



CODE TÉLÉGRAPHIQUE	NUMÉRO DES PIÈCES	DÉSIGNATION DES PIÈCES
<b>CAPOTE ET RIDEAUX (suite).</b>		
<b>CAPOTE BOIS (suite).</b>		
ZANA	19541	Cerceau N° 1 pour capote en bois.
ZANORI	19542	Cerceau N° 2 pour capote en bois.
ZAMITE	19543	Cerceau AR pour capote en bois.
ZALIKO	19546	Housse de capote bois. ( <i>Envoyer échantillon</i> ).
XIR	6024	Écrou borgne nickelé de goujon de capote bois.
ZRIANDE	6161	Verrou de serrage des cerceaux.
ZREBI	6958	Goujon de capote.
ZEPHIR	6959	Goujon du verrou des cerceaux (côté droit ou côté gauche)
PILOUMA	7938	Nota. — <i>Couder la pièce à la demande.</i> Verrou de serrage (ou bloc verrou).
Série luxe et tourisme luxe.		
<b>RIDEAUX POUR CAPOTE BOIS, montage sans tringles.</b>		
SORIA	19747	Rideau AV, côté droit, 2 micas.
SOREX	19748	Rideau AV, côté gauche, 2 micas.
SORBUS	19749	Rideau AR droit, sans mica.
SOPOR	19750	Rideau AR gauche, sans mica.
SILER	19751	Rideau milieu droit, 1 mica.
SIKOS	19752	Rideau milieu gauche, 1 mica.
POUZAL	60063	Jeu de 6 rideaux.
Série luxe.		
<b>RIDEAUX POUR CAPOTE BOIS, montage avec tringles.</b>		
POURPRU	60170	Rideau AV droit, 1 mica.
POURHA	60171	Rideau AV gauche, 1 mica.
POURTAL	60172	Rideau milieu droit, 2 micas.
POURPO	60173	Rideau milieu gauche, 2 micas.
SORBUS	19749	Rideau AR droit, sans mica.
SOPOR	19750	Rideau AR gauche, sans mica.
POURORA	60237	Jeu de 6 rideaux.
<b>CAPOTE MÉTALLIQUE (Ancien modèle).</b>		
( <i>Dans ce cas, les cerceaux sont articulés sur la main courante.</i> )		
THUYA	7930	Capote complète métallique, non garnie.
TEXTOR	7930-03	Capote complète métallique, garnie avec rideaux.
POLYNER	60187	Capote complète métallique, sans rideaux.
ZALICOTA	19546-04	Housse de capote. ( <i>Envoyer échantillon</i> ).
TEXA	7930-04	Cerceau AV.
TENTA	7930-05	Cerceau N° 1.
TEVIO	7930-06	Cerceau N° 2.
TETRIX	7930-07	Cerceau AR.
TOBI	7913	Goujon de capote.
TOBIKA	7914	Plaque de fixation de l'axe de capote métallique avec écrou.
T'OC	7915	Rondelle du goujon de capote.
RURSUS	7957	Verrou de serrage ou bloc verrou des cerceaux.
THYS	7939	Goujon du verrou des cerceaux (côté droit).
THYMUS	7940	Goujon du verrou des cerceaux (côté gauche).
<b>CAPOTE MÉTALLIQUE (Nouveau modèle).</b>		
( <i>Dans ce cas, les cerceaux sont articulés sur un goujon fixé sur la carrosserie.</i> )		
POULENA	18579	Capote métallique complète, non garnie.
POUCTOU	60122	Capote métallique complète, garnie, sans rideaux.



CODE TÉLÉGRAPHIQUE	NUMÉRO DES PIÈCES	DÉSIGNATION DES PIÈCES
<b>CAPOTE ET RIDEAUX (suite).</b>		
<b>CAPOTE MÉTALLIQUE (Nouveau modèle) (suite).</b>		
POITO	60123	Capote métallique complète, garnie, avec rideaux (série luxe).
POLYO	60193	Capote métallique complète avec rideaux (Tourisme Luxe).
ZALICOTA	19546-04	Housse de capote pour Série Luxe ou pour Tourisme Luxe en noir. (Env. échantillon).
POUSSIN	60154	Housse de capote pour Tourisme Luxe (vert ou havane). (Envoyer échantillon).
POITAR	61938	Cerceau N° 1 ou cerceau AV.
POILU	61947	Butée de capote sur cerceau N° 1 (caoutchouc).
POI	61940	Cerceau N° 2.
POIGNA	61944	Cerceau N° 3 (avec glissière rivetée).
POCHON	60440	Guide sur 3° cerceau.
POCH'S	60213	Vis à galet avec galet et écrou.
POGGI	61910	Cerceau N° 4 ou cerceau AR.
YECLA	6129	Attache-capote de pare-brise (côté droit ou gauche).
POBAGA	7401	Verron de capote, complet.
THYS	7939	Goujon spécial pour verrou de capote (côté droit).
THYMUS	7940	Goujon spécial pour verrou de capote (côté gauche).
ZREBI	6958	Goujon de capote.
XTR	6024	Verrou spécial du goujon de capote.
Tourisme luxe.		
<b>RIDEAUX POUR CAPOTE MÉTALLIQUE, montage avec tringles</b> (Ancien et nouveau modèle).		
ZAIWE	19547	1 Rideau AV droit, 1 mica.
ZAIM	19548	1 Rideau AV gauche, 1 mica.
ZAGO	19549	1 Rideau AR droit, 1 mica.
ZACAL	19550	1 Rideau AR gauche, 1 mica.
ZACALOU	19550-03	1 Rideau milieu droit, 2 micas.
ZACALOA	19550-04	1 Rideau milieu gauche, 2 micas.
POUPIN	60064	Jeu de 6 rideaux.
POLYPEC	7972	Tringle de rideau.
Série luxe.		
<b>RIDEAUX POUR CAPOTE MÉTALLIQUE, montage avec tringles.</b> (Nouveau modèle).		
ZAIWE	19547	Rideau AV droit, 1 mica.
ZAIM	19548	Rideau AV gauche, 1 mica.
ZACALOU	19550-03	Rideau milieu droit, 2 micas.
ZACALOA	19550-04	Rideau milieu gauche, 2 micas.
POULPA	60249	Rideau AR droit, sans mica.
POULIN	60250	Rideau AR gauche, sans mica.
POUPIN	60086	Jeu de 6 rideaux.
POLYPEC	7972	Tringle de rideau.
<b>FOURNITURES DIVERSES POUR CAPOTES ET RIDEAUX</b>		
VOLU	19519	Bouton pression de rideau (ancien modèle).
SOLA	19570	Bouton pression de rideau Safety (nouveau modèle).
VOLUTI	19518	Tourniquet pour fixation des rideaux sur carrosserie (ancien modèle).
QUISORA	19881	Bouton pression Safety simple pour fixation des rideaux sur carrosserie (pour 1 rideau).
QUISORY	19882	Bouton pression Safety simple pour fixation des rideaux sur carrosserie (pour 1 rideau).
SENTOR	19731	Toile de capote et rideaux (Envoyer échantillon, se vend sur grande largeur de 1 m. 20 à 1 m. 40.
PLATRI	60104	Bouton pression Safety sur arceau de capote métallique.
QUIDAT	19879	Dossier de capote avec mica.



CODE TÉLÉGRAPHIQUE	NUMÉRO DES PIÈCES	DÉSIGNATION DES PIÈCES
<b>CAPOTE ET RIDEAUX (suite).</b>		
<b>FOURNITURES DIVERSES POUR CAPOTES ET RIDEAUX (suite)</b>		
PLURIAR	60166	Cuvette de 3 nickelée pour vis à métaux de fixation des rideaux sur arceau de capote métallique. <i>(Pour capote métallique, ancien et nouveau modèles).</i>
PLURALI	60167	Vis à métaux, de 3 avec écrous de fixation des rideaux sur arceau de capote métallique <i>(Pour capote métallique, ancien et nouveau modèles)</i>
<b>COUSSINS ET TAPIS</b>		
ZARKI	19534	Coussin AV.
ZARTÉ	19535	Coussin AR.
ZARDRU	7979	Tapis brosse AV (direction à droite). <i>(Pour les tapis, nous envoyer gabarit en papier, ayant plusieurs modèles).</i>
TERGET	7980	Tapis brosse AV (direction à gauche). <i>(Pour les tapis, nous envoyer gabarit en papier, ayant plusieurs modèles).</i>
ZARATE	18586	Tapis brosse AR.
YAPOU	19539	Anneau de courroie porte-couverture.
TEREK	19533	Courroie porte-couverture complète.
STENO	19732	Simili-cuir noir. } <i>Envoyer échantillon.</i>
STATER	19733	Moquette. } <i>Se vend en grande largeur (1 m. 20 à 1 m. 40).</i>
IANTXIV	60489	Simili-cuir (havane, rouge, etc.). <i>Envoyer échantillon.</i>
<b>AILES AR - SUPPORTS D'AILES AR - PLAQUE DE POLICE AR</b>		
<i>NOTA. — L'aile AR complète comprend : aile, bajoue, montée rivetée (émaillée ou non)</i>		
RECKIA	19863	Aile AR droite } moulurée, nue. { <i>Les ailes nues ne peuvent être émaillées à l'avance.</i>
RATENO	19864	Aile AR gauche } moulurée, nue. {
ZAGUE	6982	Aile AR droite } non moulurée, nue {
ZAPPI	6983	Aile AR gauche } non moulurée, nue {
SOLEA	19755	Aile AR droite } complète, moulurée { <i>Non émaillée.</i>
SERUM	19757	Aile AR gauche } complète, moulurée {
ZANICA	6982-03	Aile AR droite } complète, non moulurée. {
ZANG	6983-03	Aile AR gauche } complète, non moulurée. {
SOLDO	19756	Aile AR droite } complète, moulurée. { <i>Emaillée noir.</i>
SERIO	19758	Aile AR gauche } complète, moulurée. {
SONI	19753	Aile AR droite } complète, non moulurée. {
SOLETO	19754	Aile AR gauche } complète, non moulurée. {
ZANTI	6901	Bajoue d'aile AR (côté droit).
ZANONI	6902	Bajoue d'aile AR (côté gauche).
ZAPOLI	6972	Support d'aile AR (côté droit).
ZAPOTA	6973	Support d'aile AR (côté gauche).
TORTYI	6966	Plaque de fixation de l'aile AR au marchepied.
VAC	6974	Entretoise de fixation d'aile AR au support (côté droit ou gauche).
VERTEX	6228	Plaque de Police AR.
STRATA	19726	Vis à métaux, tête ronde 4x15.
STRABO	19727	Vis à métaux, tête ronde 6x15.
<b>PORTE-ROUE (ANCIEN MODELE)</b>		
<i>(Pour pneus de 710x90).</i>		
ZARIRA	6992	Porte-roue complet.
VOLAGE	6083	Disque de montage.
VOLAILE	7534-08	Jambe de force du porte-roue.
ZABACLIA	6993	Entretoise pour fixation du porte-roue au châssis.
ZENON	6568	Tôle découpée pour porte-roue.
VOLERIE	6036-07	Colonnnette simple de montage.
VOLANT	6036-04	Colonnnette double de montage.
VOLCAN	6195	Bague de serrage.
RYTA	6316	Écrou de fixation de la roue de rechange.
URUS	6316-04	Écrou de fixation de la roue de rechange, nickelé.



CODE  
TÉLÉGRAPHIQUE

NUMÉRO  
DES PIÈCES

DÉSIGNATION DES PIÈCES

PORTE-ROUE (NOUVEAU MODÈLE)

(Pour pneus de 710x90).

P'LOSKA	7919	Support de plaque de police AR, formant porte-roue (direction à droite).
P'LOBO	7420	Support de plaque de police AR, formant porte-roue (direction à gauche).
P'LOGOF	60092	Support 7419 avec plaque de police assemblés (direction à droite).
P'LOAS	60130	Support 7420 avec plaque de police assemblés (direction à gauche).
P'LOER	7404	Plaque de police (nue), direction à droite.
P'LU MO	7405	Plaque de police (nue), direction à gauche.

NOTA. — Pour colonnette, bagues et écrous de fixation, se reporter à : Porte-roue (ancien modèle).

# TORPEDO SPORT TYPE "CADDY" (Type T. 3 S.)

SOCIÉTÉ ANONYME  
ANDRÉ CITROËN  
PARIS



CODE TÉLÉGRAPHIQUE	NUMÉRO DES PIÈCES	DÉSIGNATION DES PIÈCES
<b>AILES AV - PORTE-PHARE - PLAQUE DE POLICE AV</b>		
<i>NOTA. — Nous n'exécutons ces ailes qu'à la demande de la Carrosserie. Dans ce cas, il est nécessaire d'avoir la voiture dans nos ateliers.</i>		
PUST	1662	Support AV d'aile AV (côté droit).
PUSILA	16613	Support AV d'aile AV (côté gauche).
PUSA	16614	Support intermédiaire d'aile AV (côté gauche).
PURY	16615	Support intermédiaire d'aile AV (côté droit).
PURPI	16633	Porte-phare droit ou gauche.
ZYPE	7442	Clavette du porte-phare avec écrou.
ZYNIUM	7936	Tringle d'accouplement de porte-phare (côté droit).
ZYMOÏTIQUE	18569	Tringle d'accouplement de porte-phare (côté gauche).
TOTA	6911	Tringle d'accouplement des phares complète, comprenant : 7936-18569-7444.
ZARIAM	7444	Écrou tendeur des tringles d'accouplement des porte-phares.
AVA	2514	Plaque de police AV.
<b>PARE-BRISE ET AUVENT</b>		
PURUP	16641	Pare-brise, complet, non glacé.
PURON	16643	Support de pare-brise (côté gauche).
PURMA	16642	Support de pare-brise (côté droit).
PURIM	16544	Support de pare-brise central.
PUPILA	16458	Contre-plaque de fixation du pare-brise.
PUPAZO	16545	Vis romaine de fixation du pare-brise.
PUPA	60117	Glace, côté droit. } Envoyer gabarit papier et épaisseur.
PUNTA	60118	Glace, côté gauche. }
ZOOGENE	7935	Jonc bombé et poli pour serrissure du tablier.
PUNIR	16668	Faux auvent en aluminium.
PUNIKA	1669	Planche d'auvent.
OXYPHAS	16489	Cavalier de capot sur planche-tablier.
OXYSSU	16509	Rétrier d'attache Saintagne. } Pour capot.
OXYTAR	16519	Tirette de capot Saintagne }
PUNCH	60109	Capot complet, non ajusté, sans attache et sans peinture.
VIROLEUM	7800	Support de klaxon nickelé.
ZOE	7802	Vis romaine de fixation du support de klaxon.
ZONA	7909	Équerre intérieure du support de klaxon.
<b>MARCHEPIEDS-TROTTOIR</b>		
PULVIFER	16646	Marchepied trottoir complet (côté droit).
PULVERO	16647	Marchepied trottoir complet (côté gauche).
PULTE	16650	Bas de marche droit et gauche.
PULTARI	16620	Support AV de marchepied trottoir.
PULTION	16621	Support AR de marchepied trottoir.
PULSATO	16660	Palette de marchepied (aluminium).
PULKA	16623	Support de palette de marchepied (côté gauche).
PULP	16622	Support de palette de marchepied (côté droit).
PULPIL	16653	Baguette métal blanc poli pour marchepied. (Au mètre).
<b>CAPOTE</b>		
<i>NOTA. — Nous ne fournissons pas la capote complète garnie ou non, comme rechange. Nous n'exécutons ce travail que dans nos ateliers, étant en possession de la voiture.</i>		
PULGAR	16665	Axe de la capote métallique.
PULU	16666	Coujon de fixation du pare-brise.
PULAS	16667	Support de capote.
TESTI	7792	Support AR de la capote sur la pointe du coffre.
TESEO	7793	Butée caoutchouc pour support 7792.
STENTOR	19731	Toile nécessaire pour capote. (Envoyer échantillon, se fait en grande largeur 1 m. 20 à 1 m. 40.)



CODE TÉLÉGRAPHIQUE	NUMÉRO DES PIÈCES	DÉSIGNATION DES PIÈCES
<b>COUSSINS ET TAPIS</b>		
PUITS	60110	Coussin AV, garni.
PUISOIR	60111	Coussin AR, garni.
PUICI	60112	Bandeau de coussin garni de cuir.
PUIBUS	16676	Tapis AV pour direction à droite.
TERY	16677	Tapis AV pour direction à gauche. ( Envoyer gabarit en papier. )
PUGNA	16678	Tapis AR.
STENO	19732	Simili-cuir noir. Envoyer échantillon.
LANTIV	60489	Simili-cuir (rouge, havane, etc.). Envoyer échantillon.
<b>PORTES ET SERRURES</b>		
PUIGO	16661	Entrée de levier de serrure (béliet).
PUJLO	16662	Poignée montoire complète, sur avant du coffre AR.
PUGYK	16663	Ecrou pour poignée montoire.
PUGANY	16605	Bouton de serrure (béliet).
OXYLOB	6046	Serrure Duvivier.
ZIRCONIUM	6287	Pivot Maille pour porte.
OUR	6445	Gâche de serrure Duvivier.
PUFEN	16635	Porte de coffre AR (côté droit).
PUERTO	16636	Porte de coffre AR (côté gauche).
PUEFI	16638	Douille de fixation de porte de coffre AR.
PUER	16639	Patte de fixation de la porte de coffre AR.
PUEBLA	16640	Boulon moleté de porte de coffre AR.
PUDU	16648	Charnière de porte de coffre AR.
PUDIBO	16649	Axe de charnière 16648.
PUCHER	60115	Ceinture ébénisterie pour coffre AR.
<b>AILES AR - SUPPORTS D'AILES AR - PLAQUE DE POLICE AR</b>		
NOTA. — Nous n'exécutons ces ailes qu'à la demande de la Carrosserie. Dans ce cas, il est nécessaire que la voiture soit dans nos ateliers.		
PUBLI	16616	Support intermédiaire d'aile AR (côté droit).
PUBILLO	16617	Support intermédiaire d'aile AR (côté gauche).
PUBLIK	16618	Support AR d'aile AR (côté droit).
P'TYXX	16619	Support AR d'aile AR (côté gauche).
VERTEX	6228	Plaque de police AR.
<b>PORTE-ROUE</b>		
PTOLE	16629	Porte-roue complet.
PTYL	6098	Colonnnette filetée du porte-roue.
VOLCAN	6195	Bague de serrage de porte-roue.
RYTA	6316	Ecrou de serrage pour roue de secours, nickelé.
<b>DIVERS</b>		
P'YONU	60119	Cuir pour coussins. ( Envoyer échantillon )
P'YLOP	60120	Moquette. )





CODE TÉLÉGRAPHIQUE	NUMÉRO DES PIÈCES	DÉSIGNATION DES PIÈCES																																
<b>AILES AV - PORTE-PHARE PLAQUE DE POLICE AV</b>																																		
<i>NOTA. — L'aile AV complète comprend : aile, bajoue, support, porte-phare, montée et rivetée (émaillée ou non).</i>																																		
YUNG	6050	Aile AV nue, droite ou gauche, moulurée. (Pour châssis court ou châssis long.)																																
ZYL	6981	Aile AV nue, droite ou gauche, non moulurée. (Pour châssis long seulement.) (Les ailes nues ne peuvent être émaillées à l'avance.)																																
YTRIA	6050-03	Aile AV droite	<table style="border: none;"> <tr> <td rowspan="2">} complète.</td> <td rowspan="2">} Moulurée porte-phare tôle.</td> <td rowspan="2">} Non</td> <td rowspan="16" style="vertical-align: middle;">} Envoyer gabarit en papier</td> </tr> <tr> <td rowspan="2">} complète.</td> <td rowspan="2">} Moulurée, porte-phare aluminium.</td> <td rowspan="2">} émaillée</td> </tr> <tr> <td rowspan="2">} complète.</td> <td rowspan="2">} Non moulurée, porte-phare aluminium</td> <td rowspan="2">} émaillée</td> </tr> <tr> <td rowspan="2">} complète.</td> <td rowspan="2">} Moulurée porte-phare tôle.</td> <td rowspan="2">} noir</td> </tr> <tr> <td rowspan="2">} complète.</td> <td rowspan="2">} Pour châssis court et châssis long.</td> <td rowspan="2">} noir</td> </tr> <tr> <td rowspan="2">} complète.</td> <td rowspan="2">} Pour châssis long seulement.</td> <td rowspan="2">} noir</td> </tr> <tr> <td rowspan="2">} complète.</td> <td rowspan="2">} Moulurée, porte-phare aluminium.</td> <td rowspan="2">} noir</td> </tr> <tr> <td rowspan="2">} complète.</td> <td rowspan="2">} Pour châssis court et châssis long.</td> <td rowspan="2">} noir</td> </tr> <tr> <td rowspan="2">} complète.</td> <td rowspan="2">} Non moulurée, porte-phare aluminium.</td> <td rowspan="2">} noir</td> </tr> <tr> <td rowspan="2">} complète.</td> <td rowspan="2">} Pour châssis long seulement.</td> <td rowspan="2">} noir</td> </tr> </table>	} complète.	} Moulurée porte-phare tôle.	} Non	} Envoyer gabarit en papier	} complète.	} Moulurée, porte-phare aluminium.	} émaillée	} complète.	} Non moulurée, porte-phare aluminium	} émaillée	} complète.	} Moulurée porte-phare tôle.	} noir	} complète.	} Pour châssis court et châssis long.	} noir	} complète.	} Pour châssis long seulement.	} noir	} complète.	} Moulurée, porte-phare aluminium.	} noir	} complète.	} Pour châssis court et châssis long.	} noir	} complète.	} Non moulurée, porte-phare aluminium.	} noir	} complète.	} Pour châssis long seulement.	} noir
} complète.	} Moulurée porte-phare tôle.	} Non																																
				} complète.	} Moulurée, porte-phare aluminium.	} émaillée																												
} complète.	} Non moulurée, porte-phare aluminium	} émaillée																																
				} complète.	} Moulurée porte-phare tôle.	} noir																												
} complète.	} Pour châssis court et châssis long.	} noir																																
				} complète.	} Pour châssis long seulement.	} noir																												
} complète.	} Moulurée, porte-phare aluminium.	} noir																																
				} complète.	} Pour châssis court et châssis long.	} noir																												
} complète.	} Non moulurée, porte-phare aluminium.	} noir																																
				} complète.	} Pour châssis long seulement.	} noir																												
YSUM	6050-04	Aile AV gauche																																
SOYA	19739	Aile AV droite																																
SOULI	19741	Aile AV gauche																																
ZYGOBATE	6981-03	Aile AV droite																																
ZYGNIS	6981-04	Aile AV gauche																																
STRIDO	19724	Aile AV droite																																
SERATOR	19725	Aile AV gauche																																
SPADA	19740	Aile AV droite																																
SOUARI	19742	Aile AV gauche																																
SPHENO	19737	Aile AV droite																																
SRALAX	19738	Aile AV gauche																																
YSER	61970	Bajoue d'aile AV (côté droit).																																
YPSILLON	61971	Bajoue d'aile AV (côté gauche)																																
YVRE	6002	Support d'aile AV (côté droit)																																
YVON	6003	Support d'aile AV (côté gauche).																																
PODD	18562	Equerre de fixation de la bajoue d'aile au bavolet (côté droit). Montage 1924.																																
PODDZO	18563	Equerre de fixation de la bajoue d'aile au bavolet (côté gauche). Montage 1924.																																
TORNEA	6968	Support intermédiaire d'aile AV (côté droit).																																
TORO	6969	Support intermédiaire d'aile AV (côté gauche)																																
YUSUF	6007	Cornière de fixation des ailes AV, moulurées aux supports (droite ou gauche).																																
TORLA	6967	Entretoise de fixation des ailes AV non moulurées aux supports (droite ou gauche).																																
YUPI	6008	Equerre de fixation des ailes AV aux marchepieds (droite ou gauche).																																
TORELLI	6965	Plaque de fixation des ailes AV, non moulurées aux marchepieds.																																
ZYTHIE	7441	Porte-phare, droit ou gauche, aluminium (nouveau modèle).																																
YVES	6004	Porte-phare, droit ou gauche, tôle (ancien modèle).																																
ZYPE	7442	Axe de serrage de porte-phare.																																
ZYROS	19596	Boulon de fixation T. R. c. c. 7 x 50 de porte-phare.																																
ZYNIUM	7936	Tringle d'accouplement de porte-phare (pas à droite).																																
ZYMOTIQUE	18569	Tringle d'accouplement de porte-phare (pas à gauche).																																
TOTA	6911	Tringle d'accouplement des phares complète.																																
ZYRIAN	7444	Ecrou tendeur de la tringle d'accouplement.																																
AVA	2514	Plaque de police AV.																																
STRATA	19726	Vis à métaux tête ronde 4 x 15.																																
STRABO	19727	Vis à métaux, tête ronde 6 x 15																																
<b>PARE-BRISE ET AUVENT</b>																																		
URI	6381	Pare-brise complet (sans glaces).																																
PROXI	6381-01	Pare-brise complet (avec glaces).																																
TELAVI	19600	Cadre supérieur (sans glace).																																
PIPLE	19600-01	Cadre supérieur (avec glace).																																
TEFOU	19601	Cadre inférieur (sans glace).																																
PIPIN	19601-01	Cadre inférieur (avec glace).																																
TEQ	19602	Poignée de serrage d'articulation (nickelée).																																
TACNA	19628	Glace supérieure.	} Envoyer gabarit en papier et l'épaisseur.																															
TADONA	19629	Glace inférieure.																																
YDERA	6385	Patte cale-glace.																																
SAM	19836	Jupe en cuir.																																
ZONE	6918-19	Cavalier de glace complet.																																
SCOPA	19829	Garniture de caoutchouc de glace. (Le mètre). (Indiquer pour partie supérieure ou inférieure).																																
SANCHO	19837	Tôle d'auvent. (Radiateur haut.)																																



CODE  
TÉLÉGRAPHIQUE

NUMÉRO  
DES PIÈCES

DÉSIGNATION DES PIÈCES

PARE-BRISE ET AUVENT (suite.)

YPORT	6061	Tôle d'auvent. (Radiateur bas.)
ZOOGENE	7935	Jonc d'auvent, poli.
YAKALA	6130	Collerette de bouchon de réservoir à essence. (A.M.). Tôle. (Radiateur bas.)
ZONITE	6130-03	Collerette de bouchon de réservoir à essence. (A.M.). Tôle. (Radiateur haut.)
POSTEC	18568	Collerette aluminium pour bouchon de réservoir d'essence.
POSTUL	2309	Ecrou moleté pour collerette aluminium de réservoir 18568. } Modèle 1923-1924.
WILSON	6367	Planche porte-appareils (en ébénisterie). (Envoyer gabarit.)
POUDRO	19531	Ventilateur rectangulaire. (La paire.)
FROX	7711	Bride de tirette Saintagne. } Pour capot.
FARU	7714	Tirette Saintagne. }

BAVOLETS ET MARCHEPIEDS

NOTA. — Pour les marchepieds-entretoises et leurs supports, consulter le catalogue « Mécanique », pages 75 et 76.

XYLON	6054	Bavolet de marchepieds (côté gauche).	} Non émaillé.
XYLODIE	6360	Bavolet de marchepieds (côté droit).	
ZODIAQUE	6961	Marchepied en aluminium embouti (côté droit).	} Montage 1924.
ZOBEL	6962	Marchepied en aluminium embouti (côté gauche).	
POYUS	18564	Équerre de fixation de bavolet (côté droit).	} Montage 1924.
POYET	18565	Équerre de fixation de bavolet (côté gauche).	
SEDILO	19776	Marchepied en bois garni aluminium, complet (côté droit).	} Indiquer la longueur et N° du châssis.
SEDON	19777	Marchepied en bois garni aluminium, complet (côté gauche).	
SEDANO	19778	Marchepied en bois garni lino-rubber (côté droit).	
SECA	19779	Marchepied en bois garni lino-rubber, (côté gauche).	
VICTORIA	19575	Feuille d'aluminium pour marchepied (côté droit).	
XUTAS	19575-01	Feuille d'aluminium pour marchepied (côté gauche).	
SLEP	19599	Lino-rubber pour planche de marchepied.	
SILO	6326	Cornière étirée de sertissage de marchepied.	
XOLO	19513	Vis G. S. 4 x 20.	
XYRIDE	2511	Cornière de fixation de planche de marchepied au support (côté droit).	
XYNIA	2512	Cornière de fixation de planche de marchepied au support (côté gauche).	
XYLOTE	6010	Vis de fixation des ailes aux marchepieds.	
XYLINE	6088	Plaque à goujon de fixation des ailes aux marchepieds avec vis.	

SERRURES - CHARNIÈRES - STORES - GLACES, ETC.

	19607	Serrure Schmidt à fouillot (droite et gauche).	} Ne fournissons plus, remplacées par Serrure 6444 et 6447 et gâche 62107, après ajustage.
	6371	Gâche en bronze pour serrure.	
TAZIA	6313	Bouton de serrure (béliér).	
PLINAX	18511	Entrée de levier de serrure Duvivier.	
PLYM	60273	Serrure Duvivier (côté droit), sans gâche.	
PLUZU	60274	Serrure Duvivier (côté gauche), sans gâche.	
PSALMI	6444	Serrure Duvivier (côté droit), avec gâche.	
PSADIRO	6447	Serrure Duvivier (côté gauche), avec gâche.	
POITRI	62107	Gâche pour serrures 6444 et 6447.	
SECANO	19780	Poignée de portière nickelée, A. M. simple.	
TATUS	6494	Poignée de portière à condamnation.	
POULTRA	62134	Entrée de portière à condamnation.	
RINA	17007	Ecrou de blocage de poignée, pour poignée 6494.	
RINELI	17006	Contre-écrou à chapeau, pour poignée 6494.	
REOS	17008	Rondelle de l'écrou de blocage de poignée, pour poignée 6494.	
TAZE	19610	Poignée de tirage de porte-béliér.	
SKOLD	19681	Guide de portière Yvel.	
TAVO	19612	Charnière, 5 nœuds 45 x 80.	
TATY	19613	Charnière, 5 nœuds 45 x 120.	



CODE TÉLÉGRAPHIQUE	NUMÉRO DES PIÈCES	DÉSIGNATION DES PIÈCES
<b>SERRURES - CHARNIÈRES - STORES - GLACES, ETC. (suite.)</b>		
URSN	6331	Butée de feuillure de porte (laiton).
VIRUS	6332	Butée de feuillure de porte, partie caoutchouc
PLINI	6443	Contre-butée de porte (laiton).
UROX	6343	Bas de marche en cuivre pour porte AV (nickelé).
ZERDA	6329	Butée de caoutchouc pour bas de marche et haut de porte.
TARMA	19619	Glace de porte. (Envoyer un gabarit en papier et épaisseur. Indiquer côté.)
TARO	19618	Rideau de côté.
URSO	6446	Bas de glace à crochet.
TAYO	62138	Roulette de glace bélier.
TATOU	61658	Coulisseau Beclawat.
TALPA	19625	Cordon tirant la glace. (Indiquer la largeur et envoyer échantillon.)
TAYLOR	62137	Olive bélier de cordon tirant de glace. (Indiquer largeur tirant de drap.)
TARKA	19620	Glace de lunette. (Nous envoyer gabarit papier.)
TENA	6488	Clou poire bélier, arrêt tirant de glace.
TARTAS	19617	Store de lunette.
UREDQ	6388	Tringle porte-rideau.
SKAGEN	19682	Tringle porte-brassière.
SKAN	19583	Brassière sans monture. (Envoyer échantillon.)
TAO	19623	Plafonnier.
HAOUSA	3635	Interrupteur.
USKUP	6256	Pivot de porte de coffre AR.
URUBU	6372	Loqueteau à plat pour coffre AR.
VICQA	6373	Cache-entrée du loqueteau.
URIA	6374	Clef carrée du loqueteau.
SCIRPO	19796	Arrêt tirant portière avec ferrure. (Envoyer échantillon.)
<b>COUSSINS ET TAPIS</b>		
TARELO	19621	Coussin droit.
TARDES	19622	Coussin gauche.
VIBREX	18501	Tapis brosse, direction à droite. } Tapis brosse, direction à gauche. } Nous envoyer gabarit et nous indiquer si la pédale de lancement est placée près du siège ou sur la boîte de vitesses.
TALC	18502	Strapontin. (Envoyer échantillon drap.)
VIBRA	19583	Draps (au mètre). (Envoyer échantillon.)
PIPU	60266	
<b>AILES AR - SUPPORTS D'AILES AR - PLAQUE DE POLICE AR</b>		
NOTA. — L'aile AR complète comprend : aile, bajoue, montée et rivetée (émaillée ou non).		
PLASTO	6231	Aile AR droite } moulurée, nue { Pour châssis court
PLANU	6232	Aile AR gauche } moulurée, nue { seulement.
VEXER	6363	Aile AR droite } moulurée, nue. { Pour châssis long
WHOLE	6364	Aile AR gauche } moulurée, nue. { seulement.
SILEX	6397	Aile AR droite } non moulurée, nue. { Pour châssis long
SIGEL	6398	Aile AR gauche } non moulurée, nue. { seulement.
PLANCI	60421	Aile AR droite } complète moulurée. { Pour châssis court
PLANAX	60422	Aile AR gauche } complète moulurée. { seulement.
PLEDO	60425	Aile AR droite } complète moulurée. { Pour châssis long
PLAID	60426	Aile AR gauche } complète moulurée. { seulement.
PLAGC	60391	Aile AR droite } complète, non moulurée. { Pour châssis long
PLAGAL	60392	Aile AR gauche } complète, non moulurée. { seulement
PLACK	60423	Aile AR droite } complète moulurée. { Pour châssis court
PLACET	60424	Aile AR gauche } complète moulurée. { seulement.
		Les ailes nues ne peuvent être émaillées à l'avance.
		Non émaillée.
		Emaillée noir.
		Pour toutes les ailes, envoyer gabarit papier.



CODE TÉLÉGRAPHIQUE	NUMÉRO DES PIÈCES	DÉSIGNATION DES PIÈCES
-----------------------	----------------------	------------------------

AILES AR - SUPPORT D'AILES AR - PLAQUE DE POLICE AR (suite.)

SEDA	19781	Aile AR droite } complète moulurée. { Pour châssis long	} Emaillée { Pour toutes les ailes, envoyer gabarit papier.
SEBRA	19782	Aile AR gauche } complète moulurée. { seulement	
SCYROS	19783	Aile AR droite } complète, non moulurée. { Pour châssis long	} noir.
SCUTA	19784	Aile AR gauche } complète, non moulurée. { seulement.	
URUN	6346	Bajoue d'aile AR (côté droit).	} Non émaillée.
URIEL	6347	Bajoue d'aile AR (côté gauche).	
VIASSA	6201	Support d'aile AR (côté droit).	
VIAGER	6202	Support d'aile AR (côté gauche).	
VIADUC	6203	Cornière de fixation de l'aile AR au support, aile à moulure (côté droit)	
VEXILLON	6204	Cornière de fixation de l'aile AR au support, aile à moulure (côté gauche).	
URDU	6390	Entretoise de fixation de l'aile AR au support, aile sans moulure (côtés droit et gauche)	
VIPERI	6009	Équerre de fixation des ailes AR au marchepied, aile à moulure.	
TORTYL	6966	Plaque de fixation des ailes AR aux marchepieds, aile sans moulure.	
VERTEX	6228	Plaque de police AR (ancien modèle). Voir 7404, dans porte-roue nouveau modèle.	
STRATA	19726	Vis à métaux, tête ronde 4 x 15.	
STRABO	19727	Vis à métaux, tête ronde 6 x 15.	

PORTE-ROUE (ANCIEN MODÈLE)

(Pour pneus de 710 x 90)

SCOLEX	19711	Porte-roue complet.
VERTIGO	6242	Disque de montage.
VERTIGE	6243	Disque de plaque de police.
VERMEIL	6270	Tôle support du porte-roue.
VERT	6259	Colonnnette de montage simple.
VERSET	6260	Colonnnette de fixation.
VOLANT	6036-04	Colonnnette de montage double.
VOLCAN	6195	Bague de serrage.
RYTA	6316	Écrou de fixation de la roue de rechange.
URUS	6316-04	Écrou de fixation de la roue de rechange (nickelé).

PORTE-ROUE (NOUVEAU MODÈLE)

(Pour pneus de 710 x 90)

PLOSKA	7419	Support de plaque de police AR, formant porte-roue (direction à droite).
PLOBO	7420	Support de plaque de police AR, formant porte-roue (direction à gauche).
PLGOF	60092	Support 7419 et plaque de police assemblés (direction à droite).
PLOAS	60130	Support 7420 et plaque de police assemblés (direction à gauche).
PLOER	7404	Plaque de police AR nue (direction à droite).
PLUMO	7405	Plaque de police AR nue (direction à gauche).

NOTA. — Pour colonnette, bagues et écrous de fixation, se reporter à Porte-roue (ancien modèle).

# CONDUITE INTÉRIEURE 4 places (Type K. 4 N.)

SOCIÉTÉ ANONYME  
ANDRÉ CITROËN  
PARIS



CODE TÉLÉGRAPHIQUE	NUMÉRO DES PIÈCES	DÉSIGNATION DES PIÈCES
<b>AILES AV - PORTE-PHARES - PLAQUE DE POLICE AV</b>		
<i>NOTA. — L'aile AV complète comprend : aile, bajoue, support, porte-phare, montée et rivetée (émaillée ou non)</i>		
YUNG	6050	Aile AV nue, droite ou gauche, moulurée.
ZYL	6981	Aile AV nue, droite ou gauche, non moulurée. (Les ailes nues ne peuvent être émaillées à l'avance.)
YTRIA	6050-03	Aile AV droite
YSUM	6050-04	Aile AV gauche
SOYA	19739	Aile AV droite
SOLI	19741	Aile AV gauche
ZYCOBATE	6981-03	Aile AV droite
ZYGNIS	6981-04	Aile AV gauche
STRIDO	19724	Aile AV droite
SERATOR	19725	Aile AV gauche
SPADA	19740	Aile AV droite
SOUARI	19742	Aile AV gauche
SPIENO	19737	Aile AV droite
SRALAX	19738	Aile AV gauche
YSER	61970	Bajoue d'aile AV (côté droit).
YPSILLON	61971	Bajoue d'aile AV (côté gauche).
PODD	18562	Equerre de fixation de la bajoue d'aile au bavolet (côté droit). Montage 1924.
PODDZO	18563	Equerre de fixation de la bajoue d'aile au bavolet (côté gauche). Montage 1924.
TORNEA	6968	Support intermédiaire d'aile AV (côté droit).
TORO	6969	Support intermédiaire d'aile AV (côté gauche).
YVRE	6002	Support d'aile AV (côté droit).
YVON	6003	Support d'aile AV (côté gauche).
YUSUF	6007	Cornière de fixation des ailes AV, moulurée aux supports (droite ou gauche).
TORIA	6967	Entretoise de fixation des ailes AV non moulurée aux supports (droite ou gauche).
YUPI	6008	Equerre de fixation des ailes AV aux marchepieds (droite ou gauche).
TORELLI	6965	Plaque de fixation des ailes AV, moulurée, aux marchepieds.
ZYTHE	7441	Porte-phare, droite ou gauche aluminium (nouveau modèle).
YVES	6004	Porte-phare droite ou gauche, tôle (ancien modèle).
ZYRIAN	7442	Axe de serrage de porte-phare.
ZYROS	19596	Boulon de fixation T. R. c. c. 7 x 50 de porte-phare.
ZYNIUM	7936	Tringle d'accouplement de porte-phare (pas à droite).
ZYMOTIQUE	18569	Tringle d'accouplement de porte-phare (pas à gauche).
ZYPE	7444	Erou tendeur de la tringle d'accouplement de porte-phare.
TOTA	6911	Tringle d'accouplement des phares (complète comprenant 7936, 18569, 7444).
AVA	2514	Plaque de police AV.
STRATA	19726	Vis à métaux, tête ronde 4 x 15.
STRABO	19727	Vis à métaux, tête ronde 6 x 15.
<b>PARE-BRISE ET AUVENT</b>		
PSYL	60268	Pare-brise complet (sans glaces).
PSYKO	60268-01	Pare-brise complet (avec glaces).
TANAVA	61549	Cadre supérieur (sans glace).
PRUSSO	61549-01	Cadre supérieur (avec glace).
TANIA	62102	Cadre inférieur (sans glace).
PRUNA	62102-01	Cadre inférieur (avec glace).
TECO	19602	Poignée de serrage d'articulation.
SCLERO	19791	Glace supérieure.
SCLAVO	19792	Glace inférieure.
YDERA	6385	Patte cale-glace
PLATIK	62135	Arrêt de glace (côté gauche).
PLEB	6387	Arrêt de glace (côté droit).
PLETRAX	6392	Butée de glace (caoutchouc).
SAMOS	19838	Jupe en cuir de pare-brise.
ZONE	6918-19	Cavalier de glace complet.
SCOPA	19829	Carniture de caoutchouc de glace (Le mètre.)



CODE  
TÉLÉGRAPHIQUE

NUMÉRO  
DES PIÈCES

DÉSIGNATION DES PIÈCES

PARE-BRISE ET AUVENT (suite.)

SCURI	19793	Tôle d'auvent. (Radiateur haut.)
YPORT	6061	Tôle d'auvent. (Radiateur bas.)
ZOOGENE	7935	Jonc d'auvent, poli.
OXYPHAS	16489	Cavalier de capot sur planche tablier.
OXYONE	16451	Cuir de repos de capot sur planche-tablier (au mètre).
YAKALA	6130	Collerette de bouchon de réservoir (tôle) A.M. (Radiateur bas).
USTER	6130-04	Collerette de bouchon de réservoir à essence (tôle) A.M. (Radiateur haut).
POSTEC	18568	Collerette aluminium pour auvent.
POSTUL	2309	Ecrou moleté pour collerette 18568. } <i>Modèle 1923-1924.</i>
ZONITE	6367	Planche porte-appareils. <i>En ébénisterie.</i>
WILSON	19531	Ventilateur rectangulaire. (La paire.)
FROX	2711	Bride de tirette Saintagne. } <i>Pour capot.</i>
FABU	7714	Tirette Saintagne.

BAVOLETS ET MARCHEPIEDS

NOTA. — Pour les marchepieds-entretoise et leurs supports consulter le catalogue « Mécanique », pages 75 et 76.

PLURI	62111	Bavolet de marchepied côté gauche. } <i>Non émaillé.</i>
PLUSPA	62110	Bavolet de marchepied, côté droit. }
POYUS	18564	Équerre de fixation de bavolet (côté droit).
POVET	18565	Équerre de fixation de bavolet (côté gauche). } <i>Montage 1924.</i>
SLEP	19699	Lino-rubber pour planche de marchepied.
VICTORIA	19575	Feuille d'aluminium pour planche de marchepied (côté droit).
XUTAS	19575-01	Feuille d'aluminium pour planche de marchepied (côté gauche).
ZODIAQUE	6961	Marchepied en aluminium embouti (côté droit).
ZOBEL	6962	Marchepied en aluminium embouti (côté gauche).
SCIPIA	19797	Marchepied en bois garni d'aluminium (côté droit) (complet)
SCIO	19798	Marchepied en bois garni d'aluminium (côté gauche) (complet).
SCINAX	19799	Marchepied en bois, garni lino (côté droit).
SCIARO	19800	Marchepied en bois, garni lino (côté gauche).
XYLO	6326	Cornière étirée de sertissage de marchepied.
XOLO	19513	Vis G. S. 4 x 20.
XYRIDE	2511	Cornière de fixation de planche de marchepied au support (côté droit).
XYNIA	2512	Cornière de fixation de planche de marchepied au support (côté gauche).
XYLOPE	6010	Vis de fixation des ailes aux marchepieds.
XYLINE	6088	Plaque à goujon de fixation des ailes aux marchepieds.

SERRURES - CHARNIÈRES - STORES - GLACES, ETC.

	19607	Serrure Schmidt à fouillot (droite et gauche). } <i>Ne fournissons plus, remplacées par</i>	
	6371	Gâche en bronze pour serrure. } <i>Serrure 6444 et 6447 et gâche 62107,</i>	
			<i>après ajustage.</i>
TAZIA	6313	Bouton de serrure (béliet).	
PLINAX	18511	Entrée de levier de serrure Duvivier.	
PLYM	60273	Serrure Duvivier, pour porte AV (côté droit), sans gâche.	
		Serrure Duvivier, pour porte AR (direction à gauche), sans gâche.	
PLUZU	60274	Serrure Duvivier, pour porte AV (côté gauche), sans gâche.	
		Serrure Duvivier, pour porte AR (direction à droite) sans gâche.	
PSALMI	6444	Serrure Duvivier, pour porte AV (côté droit), avec gâche.	
		Serrure Duvivier, pour porte AR (direction à gauche), avec gâche.	
PSADIRO	6447	Serrure Duvivier, pour porte AV (côté gauche), avec gâche.	
		Serrure Duvivier, pour porte AR (direction à droite) avec gâche.	
POIRI	62107	Gâche pour serrures 6444 et 6447.	
SECANO	19780	Poignée de portière nickelée A.M., simple.	
TATUS	6494	Poignée à condamnation	

# CONDUITE INTÉRIEURE 4 places (Type K. 4 N.)

SOCIÉTÉ ANONYME  
ANDRÉ CITROËN  
PARIS



CODE  
TÉLÉGRAPHIQUE

NUMÉRO  
DES PIÈCES

DÉSIGNATION DES PIÈCES

## SERRURES - CHARNIÈRES - STORES - GLACES, ETC. (suite.)

POULTRA	62134	Entrée pour poignée à condamnation.
RINA	17007	Ecrou de blocage de poignée, pour poignée 6494.
RINELI	17006	Contre-écrou à chapeau, pour poignée 6494.
REOS	17008	Rondelle de l'écrou de blocage de poignée, pour poignée 6494.
TAZE	19610	Poignée de tirage de porte bélier.
POLATO	61533	Charnière de bas de porte AV (côté droit).
POLARI	61536	Charnière de bas de porte (côté droit) pour porte AR. (Direction à gauche).
POLIN	61545	Charnière de milieu de porte AV (côté droit).
POL	61530	Charnière de haut de porte (côté droit) pour porte AR. (Direction à gauche).
POIX	61539	Charnière de haut de porte (côté droit) pour porte AR. (Direction à gauche).
POIVRA	61542	Charnière de bas de porte AV (côté gauche).
URSIN	6331	Charnière de bas de porte (côté gauche) pour porte AR. (Direction à droite).
VIRUS	6332	Charnière du centre de porte AV (côté gauche).
PIINI	6443	Charnière du centre de porte (côté gauche) pour porte AR. (Direction à droite).
UROX	6343	Charnière du haut de porte AV (côté gauche).
UPAS	17945	Charnière du haut de porte (côté gauche) pour porte AR. (Direction à droite).
ZERDA	6329	Butée en caoutchouc, bas de marche.
TEOS	19564	Glace de porte AR. } Indiquer Côté. } Nous envoyer un gabarit en papier
VIPERE	19565	Glace de porte AV. } et l'épaisseur.
SADON	19582	Glace de custode.
RAMINA	19866	Glace de lunette.
SYRIUM	19643	Store de glace de porte AR, droite.
SYRIAM	19644	Store de glace de fausse porte AR, gauche.
SYN	19645	Store de glace de custode. (Indiquer le côté).
TARTAS	19617	Store de lunette AR.
URSO	6446	Bas de glace à crochet.
TENA	6488	Clou poire bélier arrêt tirant de glace.
SCIRPO	19796	Arrêt tirant de portière avec ferrure.
PLATINO	6096	Ferrure de fixation d'arrêt tirant de portière.
TAYO	62138	Roulette de glace bélier.
TATOU	61658	Coulisseau Beclawat.
TALPA	19625	Cordon tirant de glace. (Indiquer largeur. Envoyer échantillon).
TAYLOR	62137	Olive bélier de cordon tirant de glace. (Indiquer largeur tirant drap).
TAMBO	19616	Tringle porte-brassière.
SKAN	19683	Brassière sans monture. (Envoyer échantillon).
TAO	19623	Plafonnier.
HAUSA	3635	Interrupteur

## COUSSINS ET TAPIS

SABINO	19843	Coussin AV. } Envoyer échantillon drap.
TARAGO	19641	Coussin AR }
TALOR	19639	Tapis brosse AV (direction à droite). } Nous envoyer gabarit en papier et indiquer si
TABLAS	19629-04	Tapis brosse AV (direction à gauche). } la pédale de lancement est placée près du siège
TABEL	17911	Tapis brosse AR.
PIPU	60266	Drap (au-mètre). (Envoyer échantillon).



CODE TÉLÉGRAPHIQUE	NUMÉRO DES PIÈCES	DÉSIGNATION DES PIÈCES
<b>AILES AR - SUPPORTS D'AILES AR - PLAQUE DE POLICE AR</b>		
<i>NOTA. — L' aile AR complète comprend : aile, bajoue, montée rivetée (émaillée ou non).</i>		
URBA	6427	Aile AR droite } moulurée, nue
URIS	6428	Aile AR gauche } Les ailes nues ne peuvent être
ZAGUE	6982	Aile AR droite } émaillées à l'avance.
ZAPPI	6983	Aile AR gauche } non moulurée, nue.
PLEDO	6427-03	Aile AR droite } complète, moulurée.
UPSAL	6428-03	Aile AR gauche } Non émaillée
ZANICA	60399	Aile AR droite } complète, non moulurée.
ZANC	60400	Aile AR gauche } complète, moulurée.
URASE	6427-04	Aile AR droite } Emaillée noir.
UPTON	6428-04	Aile AR gauche } complète, moulurée.
RAGUS	19789	Aile AR droite } complète, non moulurée.
SCOBI	19790	Aile AR gauche } Non émaillée.
SIGAN	19709	Bajoue d'aile AR (côté droit).
SIENA	19710	Bajoue d'aile AR (côté gauche).
TANIAT	7329	Support d'aile AR, pour aile avec moulure (côté droit).
TOMOLO	7330	Support d'aile AR, pour aile sans moulure (côté gauche).
URBIN	6423	Support d'aile AR, pour aile sans moulure (côté droit).
URBI	6424	Support d'aile AR, pour aile avec moulure (côté gauche).
VRAC	6974	Entretoise de fixation d'aile AR au support, pour aile sans moulure.
VIPERI	6009	Equerre de fixation de l'aile AR aux marchepieds, aile à moulure.
TORTYL	6966	Plaque de fixation de l'aile AR aux marchepieds, aile sans moulure.
VERTEX	6228	Plaque de police AR. (Ancien modèle). Voir 7404, dans porte-roue nouveau modèle.
STRATA	19726	Vis à métaux, tête ronde 4 x 15.
STRABO	19727	Vis à métaux, tête ronde 6 x 15.
<b>PORTE-ROUE (ANCIEN MODÈLE)</b>		
(Pour pneus de 710 x 90)		
RIVIERA	19714	Porte-roue complet.
VOLAGE	6083	Disque de montage du porte-roue.
ZENON	6568	Tôle découpée pour porte-roue.
UNA	6405	Jambe de force du porte-roue.
VOLATIL	6036-06	Axe de fixation du support de porte-roue.
VOLERIE	6036-07	Colonnnette de montage simple.
VOLANT	6036-04	Colonnnette de montage double
VOLCAN	6195	Bague de serrage du porte-roue.
RYTA	6316	Ecrou de fixation de la roue de rechange.
URUS	6316-04	Ecrou de fixation de la roue de rechange, nickelé.
<b>PORTE-ROUE (NOUVEAU MODÈLE)</b>		
(Pour pneus de 710 x 90)		
PLOSKA	7419	Support de plaque de police AR, formant porte-roue (direction à droite).
PLOBO	7420	Support de plaque de police AR, formant porte-roue (direction à gauche).
PLOGOF	60092	Support 7419 et plaque de police assemblés (direction à droite).
PLOAS	60130	Support 7420 et plaque de police assemblés (direction à gauche).
PLOER	7404	Plaque de police AR nue (direction à droite).
PLUMO	7405	Plaque de police AR nue (direction à gauche).
<i>NOTA. — Pour colonette, bagues et écrous de fixation, se reporter à : Porte-roue (ancien modèle).</i>		



# COUPÉ DE VILLE (Type C. V. E.)

SOCIÉTÉ ANONYME  
ANDRÉ CITROËN  
PARIS



CODE  
TÉLÉGRAPHIQUE

NUMÉRO  
DES PIÈCES

DÉSIGNATION DES PIÈCES

## AILES AV - PORTE-PHARE - PLAQUE DE POLICE AV

NOTA. — L'aile AV complète comprend : aile, bajouc, support, porte-phare, montée et rivetée (émaillée ou non).

YUNG	6050	Aile AV nue, droite ou gauche, moulurée.
ZYL	6981	Aile AV nue, droite ou gauche, non moulurée. (Les ailes nues ne peuvent être émaillées à l'avance.)
YTRIA	6050-03	Aile AV droite
YSUM	6050-04	Aile AV gauche
SOYA	19739	Aile AV droite
SOULI	19741	Aile AV gauche
ZYGOBATE	6981-03	Aile AV droite
ZYGNIS	6981-04	Aile AV gauche
STRIDO	19724	Aile AV droite
SERATOR	19725	Aile AV gauche
SPADA	19740	Aile AV droite
SOUARI	19742	Aile AV gauche
SPHENO	19737	Aile AV droite
SRALAX	19738	Aile AV gauche
YSER	61970	Bajoue d'aile AV (côté droit).
YPSILLON	61971	Bajoue d'aile AV (côté gauche).
YVRE	6002	Support d'aile AV (côté droit).
YVON	6003	Support d'aile AV (côté gauche).
PODD	18562	Equerre de fixation de la bajoue d'aile au bavolet (côté droit). Montage 1924.
PODDZO	18563	Equerre de fixation de la bajoue d'aile au bavolet (côté gauche). Montage 1924.
TORNEA	6968	Support intermédiaire d'aile AV (côté droit).
TORO	6969	Support intermédiaire d'aile AV (côté gauche).
TORIA	6967	Entretoise de fixation des ailes AV aux supports (droite ou gauche).
TORELLI	6965	Plaque de fixation des ailes AV aux marchepieds (droite ou gauche).
ZYTHIE	7441	Porte-phare, droite ou gauche, aluminium N. M.
YVES	6004	Porte-phare tôle, droite ou gauche A. M.
ZYPE	7442	Axe de serrage de porte-phare.
ZYROS	19596	Boulon de fixation T. R. C. C. 7 x 50 de porte-phare.
ZYNIUM	7936	Tringle d'accouplement de porte-phare (pas à droite).
ZYMOIQUE	18569	Tringle d'accouplement de porte-phare (pas à gauche).
ZYRIAIN	7444	Ecrou tendeur de la tringle d'accouplement de porte-phare.
TOTA	6911	Tringle d'accouplement des phares complète, comprenant 7936, 18569, 7444.
AVA	2514	Plaque de police AV.
STRATA	19726	Vis à métaux, tête ronde 4 x 15.
STRABO	19727	Vis à métaux, tête ronde 6 x 15.

## PARE-BRISE

### PARE-BRISE POUR COUPÉ ORDINAIRE

(1919 à 1921)

USTINO	6128-03	Pare-brise monté sur pattes d'attache (ancien modèle)
	19812	Patte d'attache de pare-brise sur auvent ancien modèle (côté droit).
	19813	Patte d'attache de pare-brise sur auvent ancien modèle (côté gauche). (Pour pare-brise 6128-03, ne fournissons plus. Demander en remplacement 1 pare-brise 6149-05 ou 6149-06, 1 support 6150 et 2 goujons 6155.)
YPEYRO	6149-05	Pare-brise monté sur ceinture à douilles, ancien modèle, sans glaces.
POGONI	6149-06	Pare-brise monté sur ceinture à douilles, ancien modèle, avec glaces.
YARD	6150	Support pour pare-brise 6149-05.
YAQUE	6155	Goujon avec embase du bas de montant de pare-brise.
YUCCA	6152	Boulon à tête spéciale pour fixation du support de pare-brise 6149-05.
YONNE	19502	Cadre supérieur, sans glace.
PSALODI	19502-01	Cadre supérieur, avec glace.
STOLA	19728	Glace supérieure. (Pour pare-brise 6149-05, envoyer gabarit en papier et l'épaisseur.)



CODE TÉLÉGRAPHIQUE	NUMÉRO DES PIÈCES	DÉSIGNATION DES PIÈCES
<b>PARE-BRISE (suite.)</b>		
<b>PARE-BRISE POUR COUPÉ ORDINAIRE (suite)</b>		
(1919 à 1921)		
YORKE	19501	Cadre inférieur, sans glace. } <i>Pour pare-brise 6149-05.</i>
PRUM	19501-01	Cadre inférieur, avec glace. }
STLIX	19728-03	Glace inférieure. ( <i>Pour pare-brise 6149-05, envoyer gabarit en papier et l'épaisseur.</i> )
YOULIC	19500-05	Montant de pare-brise (ancien modèle), coupé ordinaire.
YOLIN	19503	Bague de serrage fendue. }
YETE	19504	Cône à billes. }
YEDO	19505	Poignée de serrage d'articulation. }
SCOPA	19829	Garniture caoutchouc pour glace de pare-brise ( <i>Indiquer partie supérieure ou inférieure.</i> )
<b>PARE-BRISE POUR COUPÉ DE LUXE (ANCIEN MODELE)</b>		
(1922)		
	7483	Pare-brise (ancien modèle), montants ronds. ( <i>Ne fournissons plus. Remplacé par 7483-03. Fournissons en supplément, douilles 7434 et 7435. Voir à Coupé de luxe N. M.</i> )
	7923	Douille support gauche de pare-brise (ancien modèle). Pour tige fixant montant sur douille d'un diamètre de 18 m/m. ( <i>Ne fournissons plus. Remplacée par 7434-7435, après avoir fait exécuter fourrure. Voir à Coupé de luxe N. M.</i> )
	7924	Douille support droite de pare-brise (ancien modèle). Pour tige fixant montant sur douille d'un diamètre de 18 m/m. ( <i>Ne fournissons plus. Remplacée par 7434-7435, après avoir fait exécuter fourrure. Voir à Coupé de luxe N. M.</i> )
ZOOTAXIE	6926-03	Cadre supérieur de pare-brise, cônes à billes 1 pièce, sans glace.
PIQUE	6926-01	Cadre supérieur de pare-brise, cônes à billes 1 pièce, avec glace.
SOTER	19743	Glace supérieure. ( <i>Envoyer gabarit en papier et l'épaisseur.</i> )
TOTYL	7485	Cadre inférieur, cônes à billes 1 pièce, sans glaces
PTENIU	7485-01	Cadre inférieur, cônes à billes 1 pièce, avec glaces.
SISOR	19575	Glace inférieure. ( <i>Envoyer gabarit en papier et l'épaisseur.</i> )
TCMASI	7484	Montant de pare-brise, section ronde (droit et gauche).
RALO	19869	Bague fendue de serrage de pare-brise.
ZOPHERE	7931	Cône à billes de pare-brise.
ZOOSPHORE	6935	Poignée de serrage de pare-brise.
ZOOTHE	7969	Douille aluminium d'embase de pare-brise.
POGODA	19910-01	Bague moletée de colonne de pare-brise.
SCOPA	19829	Garniture caoutchouc pour glace de pare-brise. ( <i>Indiquer partie supérieure ou inférieure</i> )
<b>PARE-BRISE POUR COUPÉ DE LUXE (NOUVEAU MODELE)</b>		
(1922 à 1924)		
TOMIL	7483-03	Pare-brise sans glaces. } <i>Diamètre de la tige se fixant dans la</i>
POGOS	7483-04	Pare-brise avec glaces. } <i>douille-support 20 m/m.</i>
POUFAR	7434	Douille de pare-brise, côté droit (acier).
POUFI	7435	Douille de pare-brise, côté gauche (acier).
ZOLTAR	6926	Cadre supérieur, cône à billes 3 pièces, sans glaces.
PIROÛ	60306	Cadre supérieur, cône à billes 3 pièces, avec glaces.
SOTER	19743	Glace supérieure. ( <i>Envoyer gabarit en papier et l'épaisseur.</i> )
TOTILA	7485-02	Cadre inférieur, cônes à billes, 3 pièces, sans glace.
PTARMI	7485-03	Cadre inférieur, cône à billes, 3 pièces, avec glace.
SISOR	19575	Glace inférieure. ( <i>Envoyer gabarit en papier et l'épaisseur.</i> )
TOMAZIKI	7484-03	Montant de pare-brise.
ZORNIE	7926	Cône de blocage des montants.
ZOOTHE	7969	Douille aluminium d'embase de pare-brise.
QUODLI	19911	Bague extensible à rotule de 32.
QUOTER	19904	Cône de 32 à portée sphérique.
QUOTI	19905	Butée à billes à portée sphérique.
QUOS	19906	Rondelle de 32 à portée sphérique.
SCOPA	19829	Garniture caoutchouc pour glace de pare-brise. ( <i>Indiquer partie supérieure ou inférieure.</i> )



CODE TÉLÉGRAPHIQUE	NUMÉRO DES PIÈCES	DÉSIGNATION DES PIÈCES
<b>AUVENT</b>		
ZOO	6914	Caoutchouc profilé du bas de pare-brise. ( <i>Le mètre.</i> )
ZOOMIRE	6934	Bande de recouvrement du caoutchouc profilé.
UNCTOR	6553	Tringle de tendelet complète
TOSCA	6904	Bouton d'attache pour tringle de tendelet.
TOLU	7532	Planche porte-appareils pour coupé de luxe.
ROSTER	19647	Tôle d'auvent. ( <i>Radiateur haut.</i> )
YPORT	6061	Tôle d'auvent. ( <i>Radiateur bas.</i> )
ZOOGENE	7935	Jonc d'auvent, poli.
WILSON	19531	Ventilateur rectangulaire. ( <i>La paire.</i> )
VIROLEUM	7800	Support de klaxon.
YAKALA	6130	Collerette pour bouchon de réservoir ( <i>Radiateur bas</i> ). Tôle A. M.
USTER	6130-03	Collerette pour bouchon de réservoir à essence ( <i>Radiateur haut</i> ). Tôle A. M.
POSTEC	18568	Collerette aluminium pour bouchon de réservoir d'essence.
POSTUL	2309	Pecrou moleté pour collerette aluminium de réservoir 18568.
ZONA	7909	Equerre d'attache de support de klaxon.
ZOE	7802	Vis romaine d'attache du support de klaxon.
VIROIS	7803	Vis romaine d'attache à l'équerre du support de klaxon.
RAXA	19867	Cornière de fixation de l'auvent au tablier.
YAKOBA	6272	Cornière de fixation de l'auvent au tablier, coupé ordinaire.
FROX	7711	Bride de tirette Saintagne.
FABU	7714	Tirette Saintagne.

Sur auvent.

Modèle 1923-1924.

Pour capot.

**BAVOLETS ET MARCHEPIEDS**

NOTA. — Pour les marchepieds-entretoise et leurs supports, consulter le catalogue « Mécanique », pages 75 et 76.

PLURT	62111	Bavolet de marchepied (côté gauche).
PLUSPA	62110	Bavolet de marchepied (côté droit).
POYUS	18564	Equerre de fixation de bavolet (côté droit).
POYET	18565	Equerre de fixation de bavolet (côté gauche).
LODIAQUE	6961	Marchepied en aluminium embouti (côté droit).
LOBEL	6962	Marchepied en aluminium embouti (côté gauche).
CARLA	19807	Marchepied en bois garni aluminium (complet) (côté droit).
SCARI	19808	Marchepied en bois garni aluminium (complet) (côté gauche).
CARANUM	19809	Marchepied en bois garni de lino-rubber (côté droit).
ICANI	19809-04	Marchepied en bois garni de lino-rubber (côté gauche).
CAPU	19810	Feuille d'aluminium pour marchepied (côté droit).
SCAPULO	19811	Feuille d'aluminium pour marchepied (côté gauche).
SLEP	19699	Lino-rubber pour planche de marchepied.
SORNAC	19746	Cornière étirée de sertissage de marchepied.
TOLO	19513	Vis G. S. 4 x 20.

Non émaillé.

Montage 1924.

**SERRURES - CHARNIÈRES STORES - GLACES, ETC.**

SYMO	19648	Serrure de porte AV (côté droit).
SYLVIA	19648-04	Serrure de porte AV (côté gauche).
ZIRCONIUM	6287	Pivot Maillé pour porte AV (complet).
XENIA	6033	Bouton de serrure de porte AV.
XRITE	7823	Entrée de levier de serrure de porte AV.
XREUXIS	7831	Gâche en bronze pour serrure de porte AV.
XAVIER	7917	Butée de feuillure de porte AV, caoutchouc (côté droit).
XAUPI	7918	Butée de feuillure de porte AV, caoutchouc (côté gauche).
XERI	7919	Contre-butée de haut de porte.
XANTHIUM	6094	Butée de recouvrement de porte AV.
	19607	Serrure Schmidt à fouillot (droite et gauche).
	6371	Gâche en bronze pour serrure.
TAZIA	6313	Bouton de serrure bélier porte AR.

Ne fournissons plus. Remplacés par serrure 6444 et gâche 62107, après ajustage.



CODE TÉLÉGRAPHIQUE	NUMÉRO DES PIÈCES	DÉSIGNATION DES PIÈCES
-----------------------	----------------------	------------------------

SERRURES - CHARNIÈRES - STORES - GLACES, ETC. (suite.)

SKOLD	19631	Guide de portière Yvel.
URUDO	6344	Entrée de levier de serrure.
PLUZU	60274	Serrure Duvivier, pour portes AR (côté gauche), sans gâche.
PLYM	60273	Serrure Duvivier, pour portes AR (côté droit), sans gâche.
PSADIRO	6447	Serrure Duvivier pour portes AR (côté gauche), avec gâche.
PSALMI	6444	Serrure Duvivier pour portes AR (côté droit) avec gâche.
POITAI	62107	Gâche pour serrures 6444 et 6447.
SECNO	19780	Poignée de portière nickelée.
TATUS	6494	Poignée de portière à condamnation.
POULTRA	62134	Entrée pour poignée à condamnation.
RINA	17007	Berou de blocage de poignée pour poignée 6494.
RINELLI	17006	Contre-écrou à chapeau pour poignée 6494.
REOS	17008	Rondelle de l'écrou de blocage de poignée pour poignée 6494.
TAZE	19610	Poignée de tirage de porte bélier.
TAVO	19612	Charnière, 5 nœuds 45 x 80.
TATY	19613	Charnière, 5 nœuds 45 x 120.
URSIN	6331	Butée de feuillure (partie laiton).
VIRUS	6332	Butée de feuillure (caoutchouc).
PLINI	6443	Contre-butée de porte (laiton).
UPAS	6432	Bas de marche pour porte AR en cuivre.
ZERDA	6329	Butée de caoutchouc pour bas de marche.
TENIA	6488	Clou poire bélier arrêt tirant de glace.
SCIRPO	19796	Arrêt tirant de portière avec ferrure.
RESTINA	19660	Glace de porte. (Indiquer côté. Envoyer gabarit en papier et l'épaisseur.)
RUSTICA	19661	Glace de lunette.
RALIK	19663	Store AV.
RAMI	19664	Store de porte, droit.
RANA	19684	Store de lunette.
URSO	6446	Bas de glace à crochet.
TAYO	62138	Roulette de glace bélier.
TATOU	61658	Coulisseau Beclawat.
TALPA	19625	Cordon tirant de glace. (Indiquer largeur, envoyer échantillon.)
TAYLOR	62137	Olive bélier de cordon tirant de glace. (Indiquer largeur tirant drap.)
TAMBO	19616	Tringle porte-brassière.
SKAF	19683	Brassière sans monture. (Envoyer échantillon.)
TAO	19623	Plafonnier.
HAOUSA	3635	Interrupteur.
SAAB	19654	Acoustique.
RIXUS	19658	Cantine.
TERFEX	7536	Porte-lanterne de luxe (côté droit).
TULUGO	7537	Porte-lanterne de luxe (côté gauche).
UNIO	6523	Jet d'eau en fer pour fixation de tendelet.
SABLIA	19859	Tendelet en toile imperméable, complet, sans tringle.
UNCTOR	6553	Tringle de tendelet complète.

COUSSINS ET TAPIS

SYLLIA	19650	Coussin AV.
SYA	19651	Tapis brosse (direction à droite).
SURDOS	19651-04	Tapis-brosse (direction à gauche).
SUMPER	19656	Coussin AR.
SUMBER	19657-04	Tapis moquette.
TOKAY	7515	Strapontin encastré. Envoyer échantillon drap.

*Envoyer gabarit et nous indiquer si la pédale de lancement est placée près du siège ou sur la boîte de vitesses.*



CODE TÉLÉGRAPHIQUE	NUMÉRO DES PIÈCES	DÉSIGNATION DES PIÈCES
-----------------------	----------------------	------------------------

AILES AR - SUPPORTS D'AILES AR - PLAQUE DE POLICE AR

NOTA. — L'aile AR complète comprend : aile, bajoue, montée rivetée (émaillée ou non).

SCALP	6569	Aile AR droite moulurée, nue. } Toutes premières voitures.
SCABRI	6570	Aile AR gauche moulurée, nue. } Les ailes nues ne peuvent être émaillées à l'avance.
ZAQUE	6982	Aile AR droite non moulurée, nue. } Les ailes nues ne peuvent être émaillées à l'avance.
ZAPPI	6983	Aile AR gauche non moulurée, nue. } Les ailes nues ne peuvent être émaillées à l'avance.
SAVA	19818	Aile AR droite complète, moulurée. } Toutes premières voitures.
SATI	19820	Aile AR gauche complète, moulurée. } Non émaillée.
SATUR	60435	Aile AR droite complète, non moulurée. } Non émaillée.
SATANA	60436	Aile AR gauche complète non moulurée. } Non émaillée.
ZANG	19819	Aile AR droite complète, moulurée. } Toutes premières voitures.
SAXA	19821	Aile AR gauche complète, moulurée. } Emaillée noir.
ZANICE	60437	Aile AR droite complète, non moulurée. } Emaillée noir.
SAVO	60438	Aile AR gauche complète non moulurée. } Emaillée noir. (Pour toutes les ailes, nous envoyer gabarit en papier.)
TODOS	7538	Bajoue d'aile AR, côté droit. } Non émaillée.
TODI	7539	Bajoue d'aile AR, côté gauche. } Non émaillée.
TOF	7529	Equerre support d'aile AR (côté droit).
TOGA	7530	Equerre support d'aile AR (côté gauche).
VRAC	6974	Entretoise de fixation de l'aile AR au support (côté droit ou gauche).
TORTYL	6966	Plaque de fixation des ailes AR aux marchepieds.
VERTEN	6228	Plaque de police AR.
STRATA	19726	Vis à métaux, tête ronde 4 x 15.
STRABO	19727	Vis à métaux, tête ronde 6 x 15.

PORTE-ROUE

(Pour pneus de 710 x 90)

SIDA	19715	Porte-roue complet.
VOLAGE	6083	Disque de montage.
ZABAGLIA	6993	Entretoise pour fixation au châssis.
ZENON	6568	Tôle découpée du porte-roue.
UNGER	6534	Jambe de force.
VOLATH	6036-06	Axe de fixation du support du porte-roue.
VERT	6259	Colonnnette de montage simple.
VERSET	6260	Colonnnette de fixation du porte-roue.
VOLCAN	6195	Bague de serrage.
RYTA	6316	Écrou de fixation de la roue de rechange.
URUS	6316-04	Écrou de fixation de la roue de rechange (nickelé).

PORTE-ROUE (NOUVEAU MODÈLE)

(Pour pneus de 710 x 90)

PLOSKA	7419	Support de plaque de police AR, formant porte-roue (direction à droite).
PLOBO	7420	Support de plaque de police AR, formant porte-roue (direction à gauche).
PLOGOF	60092	Support 7419 avec plaque de police assemblés (direction à droite).
PLOAS	60130	Support 7420 avec plaque de police assemblés (direction à gauche).
PLOOR	7404	Plaque de police AR nue (direction à droite).
PLUMO	7405	Plaque de police AR nue (direction à gauche).

NOTA. — Pour colonnette, bagues et écrous de fixation, se reporter à Porte-roue (ancien modèle).



CODE TÉLÉGRAPHIQUE	NUMÉRO DES PIÈCES	DÉSIGNATION DES PIÈCES
<b>AILES AV - PORTE-PHARE - PLAQUE DE POLICE AV</b>		
<i>NOTA. — L'aile AV complète comprend : aile, bajoue, support, porte-phare, montée et rivetée (émaillée ou non).</i>		
YUNG	6050	Aile AV nue, droite ou gauche, moulurée. (Les ailes nues ne peuvent être émaillées à l'avance.)
YTIRIA	6050-03	Aile AV droite
YSUM	6050-04	Aile AV gauche
STRIDO	19724	Aile AV droite
SERATOR	19725	Aile AV gauche
<i>(Nous indiquer si les porte-phares sont en tôle ou en aluminium.)</i>		
YSER	61970	Bajoue d'aile AV (côté droit).
YPSILLON	61971	Bajoue d'aile AV (côté gauche).
YVRE	6002	Support d'aile AV (côté droit).
YVON	6003	Support d'aile AV (côté gauche).
YUSUF	6007	Cornière de fixation des ailes AV aux supports (droite ou gauche).
YUPI	6008	Equerre de fixation des ailes AV aux marchepieds (droite ou gauche).
YVES	6004	Porte-phare (droite ou gauche).
AVA	2514	Plaque de police AV.
STRATA	19726	Vis à métaux, tête ronde 4 x 15.
STRABO	19727	Vis à métaux, tête ronde 6 x 15.
<b>PARE-BRISE ET AUVENT</b>		
	6128	Pare-brise monté sur pattes (ancien modèle). (Ne fournissons plus. Remplacé par 6149-03. En supplément 1 support 6150.)
YPEPA	6149-03	Pare-brise avec goujons de fixation sur douilles (sans glaces).
PLUQTA	60601	Pare-brise avec goujons de fixation sur douilles (avec glaces).
YOULAR	19500-04	Montant de pare-brise (droite et gauche).
YORKE	19501	Cadre inférieur (sans glace).
FRUM	19501-01	Cadre inférieur (avec glace).
YONNE	19502	Cadre supérieur (sans glace).
PSALODI	19502-01	Cadre supérieur (avec glace).
SCOPA	19829	Garniture caoutchouc de glace. (Le mètre.)
STOLA	19728	Glace supérieure.
STIXIS	19728-03	Glace inférieure.
ZONE	6918-19	Cavalier de glace complet.
YOLIN	19503	Bague fendue de serrage d'articulation. (Indiquer si serrage direct sur bague fendue A. M. ou sur cône à billes N. M.)
YET	19504	Cône à billes de serrage d'articulation.
YEDO	19505	Poignée de serrage d'articulation (avec goujon)
PISANO	19505-01	Poignée de serrage d'articulation (tarautée).
YAQUE	6155	Goujon avec embase du bas de colonne.
YARD	6150	Support pour pare-brise 6149-03.
YUCCA	6152	Boulon à tête spéciale de fixation du support.
YDERA	6705	Equerre de pavillon de pare-brise (côté droit).
RYLEP	6705-04	Equerre de pavillon de pare-brise (côté gauche).
RUXO	19569	Patte cale-glace.
	6029-03	Patte de fixation pour pare-brise 6128 (droite).
	6029-04	Patte de fixation pour pare-brise 6128 (gauche).
	7711	Bride de tirette Saintagne.
FROX	7714	Tirette Saintagne.
FABU	6061	Tôle d'auvent.
YPORT	61026	Planche d'auvent (Tôle d'acier).
POLYO	6130	Collerette pour bouchon de réservoir à essence, radiateur bas. A. M. (Tôle).
YAKALA	6130-03	Collerette pour bouchon de réservoir à essence, radiateur surélevé. A. M. (Tôle).
USTER	18568	Collerette aluminium pour bouchon de réservoir d'essence.
POSTEC	2309	Ecrou moleté pour collerette aluminium de réservoir 18568.
POSTUL	19507	Vis à métaux 2 3/4 x 10 T. G. S.
YAO	19519	Bouton pression de rideaux (ancien modèle).
VOLU		

# VOITURE DE LIVRAISON 500 kgs. (Type K. 3 L.)

SOCIÉTÉ ANONYME  
ANDRÉ CITROËN  
PARIS



CODE TÉLÉGRAPHIQUE	NUMÉRO DES PIÈCES	DÉSIGNATION DES PIÈCES
<b>PARE-BRISE ET AUVENT (suite.)</b>		
VOLUTI	19518	Tourniquet pour fixation des rideaux sur carrosserie (ancien modèle).
QUISORA	19881	Bouton pression Safety simple pour fixation des rideaux sur carrosserie (pour 1 rideau).
QUISORY	19882	Bouton pression Safety double pour fixation des rideaux sur carrosserie (pour 2 rideaux).
SARKATO	19822	Bouton d'attache de tendelet ou de tête de colonne.
SOLAT	19670	Bouton pression de rideau Safety (nouveau modèle).
<b>BAVOLETS ET MARCHEPIEDS</b>		
NOTA. — Pour les marchepieds-entretoise et leurs supports, consulter le catalogue « Mécanique », pages 75 et 76.		
PLURIEI	61028	Bavolet de marchepied, côté gauche. }
PLURIG	61027	Bavolet de marchepied, côté droit. } <i>Non émaillé.</i>
		(Ne fournissons plus bavolet côté droit en 2 pièces.)
SIMUS	19700	Lino pour planche de marchepied.
VICTORIA	19575	Feuille d'aluminium pour marchepied (côté droit).
XUTAS	19575-04	Feuille d'aluminium pour marchepied (côté gauche).
XYLC	6326	Cornière étirée de sertissage de marchepied.
XOLO	19513	Vis G. S. 4 x 20.
XYRIDE	2511	Cornière de fixation de planche de marchepied au support (côté droit).
XYNIA	2512	Cornière de fixation de planche de marchepied au support (côté gauche).
GUET	1973	Vis de fixation des ailes aux marchepieds.
XYLINE	6088	Plaque à goujon de fixation des ailes aux marchepieds avec vis.
STERBO	19729	Marchepied complet, monté (côté droit).
STEREO	19730	Marchepied complet, monté (côté gauche).
XE	6071	Main courante aluminium. (Au mètre.)
		(Indiquer partie à fournir et le côté.)
XOLO	19513	Vis G. S. 4 x 20, pour main courante.
	6030	Pivot de porte AV. (Ne fournissons plus. Remplacé par 6287 après ajustage.)
ZIRCONIUM	6287	Pivot de porte AV.
	6037	Serrure de porte AV droite. { Ne fournissons plus. Remplacé par serrures 6046
	6038	Serrure de porte AV gauche. { ou 6100 et gâche 6445, après ajustage.
	6032	Gâche en bronze, pour serrure.
	6912	Entrée de levier de serrure.
POSEVI	60230	Serrure Duvivier, double cône (porte AV droite) sans gâche. { Longueur du levier : 210 <sup>m</sup> / <sub>m</sub> .
POIRI	60231	Serrure Duvivier, double cône (porte AV gauche) sans gâche. { Modèle 1923-1924.
POIREY	6046	Serrure Duvivier, double cône (porte AV droite) avec gâche. { Longueur du levier : 210 <sup>m</sup> / <sub>m</sub> .
OXYLOB	6100	Serrure Duvivier, double cône (porte AV gauche) avec gâche. { Modèle 1923-1924.
POLEMO	6445	Gâche pour serrures 6046, 6100.
OUPO	6033	Bouton de serrure.
ZENIA	60500	Serrure complète avec gâche.
POINTAI	60235	Serrure sans gâche. { Pour porte AR.
POHL	6445	Gâche pour serrure 60234-60235.
OUPO	6092	Butée de porte de torpédo (côté droit).
XEUXO	6093	Butée de porte de torpédo (côté gauche).
ZETHUS	6094	Butée de recouvrement de porte (côté droit ou gauche).
XANTHIUM	19718	Charnière 5 nœuds 40 x 80.
SFAX	19719	Charnière 5 nœuds 40 x 120.
SERVO	6372	Loqueteau de porte AR.
VIGOGNE	6373	Cache-entrée du loqueteau de porte AR.
VICOA	19854	Verrou à coulisse pour porte AR.
SABRAO	6374	Clef carrée.
URIA		
<b>RIDEAUX</b>		
POUS	60176	Rideau avant droit, 2 micas.
POUSSOR	60177	Rideau avant gauche, 2 micas.
POURVO	60156	Jeu de 2 rideaux.



CODE TÉLÉGRAPHIQUE	NUMÉRO DES PIÈCES	DÉSIGNATION DES PIÈCES
<b>COUSSINS ET TAPIS</b>		
SABATI	19855	Coussin.
SABAL	19856	Tapis-brosse (direction à droite).
SABEO	19857	Tapis-brosse (direction à gauche). } <i>Envoyer gabarit papier.</i>
<b>AILES AR - SUPPORTS D'AILES AR - PLAQUE DE POLICE AR</b>		
<i>NOTA. — L'aile AR complète comprend : aile, bajoue, support, montée rivetée (émaillée ou non).</i>		
TULLY	6721	Aile AR droite } moulurée, nue. { <i>Les ailes nues ne peuvent</i>
TULLA	6722	Aile AR gauche } <i>être émaillées à l'avance.</i> { <i>Envoyer gabarit papier.</i>
TULEY	6721-03	Aile AR droite } complète, moulurée. { <i>Non émaillée</i>
TUGET	6722-03	Aile AR gauche }
TUNA	6717	Support d'aile AR (côté droit).
TULOU	6718	Support d'aile AR (côté gauche).
VIPERI	6009	Equerre de fixation des ailes AR aux marchepieds.
UTINA	2515	Plaque de police AR.
STRATA	19726	Vis à métaux, tête ronde 4 x 15.
STRABO	19727	Vis à métaux, tête ronde 6 x 15.
<b>PORTE-ROUE</b>		
VOLRIO	19716	Porte-roue complet.
VOLAGE	6083	Disque de montage du porte-roue.
VOLA	6036-08	Support du haut du porte-roue.
VOIX	6084	Support du bas du porte-roue.
VOLATIL	6036-06	Axe de fixation du support.
VOLERIE	6036-07	Colonnnette pour porte-roue.
VOLANT	6036-04	Colonnnette double pour porte-roue.
VOLCAN	6195	Bague de serrage.
RYTA	6316	Ecrou de fixation de la roue de rechange.



# VOITURE DE LIVRAISON 500 kgs. (Type K. 5 L.)

SOCIÉTÉ ANONYME  
ANDRÉ CITROËN  
PARIS



CODE TÉLÉGRAPHIQUE	NUMÉRO DES PIÈCES	DÉSIGNATION DES PIÈCES
<b>AILES AV - PORTE-PHARE - PLAQUE DE POLICE AV</b>		
<i>NOTA. — Nous n'exécutons ces ailes qu'à la demande de la carrosserie. Dans ce cas, il est nécessaire que la voiture soit dans nos ateliers.</i>		
TROJA	6730	Bajoue d'aile AV, côté droit. } <i>Non émaillée.</i>
TROES	6731	Bajoue d'aile AV, côté gauche. }
TUBER	6807	Support d'aile AV (côté droit).
YUPI	6808	Support d'aile AV (côté gauche).
TURBA	6008	Cornière de fixation des ailes AV aux marchepieds (droite ou gauche).
ZYTHIE	7441	Porte-phare (droite ou gauche).
ZYRIAN	7442	Axe de serrage de porte-phare.
ZYROS	19596	Boulon de fixation TR. CC. 7x50, pour porte-phare.
TRUEBA	6761	Tringle d'accouplement (droite).
TRUCK	6761-04	Tringle d'accouplement (gauche).
ZYPE	7444	Ecrou tendeur de la tringle d'accouplement.
PSVOL	60599	Tringle d'accouplement des phares complète comprenant : 6761, 6761-04, 7444.
UZES	837	Plaque de police AV.
STRATA	19726	Vis à métaux, tête ronde 4x15.
STRABO	19727	Vis à métaux, tête ronde 6x15.
<b>PARE-BRISE ET AUVENT</b>		
TRIUM	6723	Pare-brise sans glace
PSOA	6723-03	Pare-brise, avec glace.
SULTER	19634	Montant (droite et gauche).
SULYOC	19635-03	Glace supérieure. } <i>Envoyer gabarit papier et indiquer l'épaisseur.</i>
SULYATO	19536-03	Glace inférieure. }
TRISOC	6726	Patte de fixation de colonnes (côté droit de pare-brise).
TRISEL	6727	Patte de fixation de colonnes (côté gauche de pare-brise). ( <i>Envoyer gabarit.</i> )
SULLY	19635	Cadre supérieur (sans glace).
PSORO	19635-01	Cadre supérieur (avec glace).
SULIA	19636	Cadre inférieur (sans glace).
PSORIS	19636-01	Cadre supérieur (avec glace).
SOLARI	19680	Prise en ébénisterie du haut du pare-brise.
YOLA	19503	Bague fendue de serrage d'articulation.
YET	19504	Cône à billes de serrage d'articulation.
YEO	19505	Poignée de serrage d'articulation (avec goujon).
PISANO	19505-01	Poignée de serrage d'articulation (tarabudée).
TRITO	6724	Douille de réglage (côté droit).
TRISTA	6725	Douille de réglage (côté gauche).
SCOPA	19829	Garniture de caoutchouc de glace. ( <i>Le mètre.</i> ) ( <i>Indiquer pour glace supérieure ou inférieure.</i> )
TRILISA	6760	Planche porte-appareils.
SUEZ	19633	Tôle d'auvent.
YACOBA	6272	Cornière de fixation de l'auvent au tablier (formant moulure).
USTER	6130-03	Collerette pour bouchon de réservoir. A. M. (Tôle).
POSTEC	18568	Collerette aluminium pour bouchon de réservoir d'essence. } <i>Modèle 1923-24.</i>
POSTUL	2309	Ecrou moleté pour collerette aluminium de réservoir 18568 }
FROX	7711	Bride de tirette Saintagne. } <i>Pour capot.</i>
FABU	7714	Tirette Saintagne. }
<b>RIDEAUX</b>		
POU	60178	Rideau AV droit, 2 micas. } ( <i>Montage sans tringles.</i> )
POTU	60179	Rideau AV gauche, 2 micas. }
POURTM	60158	Jeu de 2 rideaux.
VOLU	19519	Bouton pression de rideau (ancien modèle)
SALAT	19670	Bouton pression de rideau Safety (nouveau modèle).
VOLUTI	19518	Tourniquet pour fixation des rideaux sur carrosserie (ancien modèle).
QUISORA	19881	Bouton pression Safety simple pour fixation des rideaux sur carrosserie (pour 1 rideau).
QUISORY	19882	Bouton pression Safety double pour fixation des rideaux sur carrosserie (pour 2 rideaux).



CODE TÉLÉGRAPHIQUE	NUMÉRO DES PIÈCES	DÉSIGNATION DES PIÈCES
-----------------------	----------------------	------------------------

### BAVOLETS ET MARCHEPIEDS

NOTA. — Pour les marchepieds-entretoise et leurs supports, consulter le catalogue " Mécanique ", pages 75 et 76.

TRISERI	6739	Bavolet de marchepied, côté droit.
TRIGONE	6740	Bavolet de marchepied, côté gauche. } <i>Non émaillé.</i>
SARGOS	19825	Marchepied complet, monté (côté droit).
SARASA	19826	Marchepied complet, monté (côté gauche).
SIMUS	19700	Lino pour planche de marchepied.
VICTORIA	19575	Feuille d'aluminium pour marchepied (côté droit).
XUTAS	19575-04	Feuille d'aluminium pour marchepied (côté gauche).
XVLO	6326	Cornière étirée de sertissage de marchepied.
XOLO	19513	Vis G. S. 4 x 20.
XYRIDE	2511	Cornière de fixation de planche de marchepied au support (côté droit).
XYNIA	2512	Cornière de fixation de planche de marchepied au support (côté gauche).
XVLOTE	6010	Vis de fixation des ailes aux marchepieds.
XE	6071	Main courante aluminium. (Indiquer la partie à fournir et le côté).
XOLO	19513	Vis G. S. 4x20 pour main courante.
ZIRCONIUM	6287	Pivot de porte AV.
	6037	Serrure de portière AV droite. } <i>Ne fournissons plus. Remplacée par 6046 et 6100</i>
	6038	Serrure de portière AV gauche. } <i>et gâche 6445, après ajustage.</i>
	6032	Gâche en bronze pour serrure. ( <i>Ne fournissons plus. Remplacée par serrures 6046 et 6100 et gâche 6445, après ajustage.</i> )
PIRATI	6912	Entrée de levier de serrure.
ZENIA	6033	Bouton de serrure.
OXYLOB	6046	Serrure Duvivier, double cône, portière AV droite. } <i>Longueur du levier 210 %.</i>
POLENO	6100	Serrure Duvivier, double cône, portière AV gauche. } <i>Modèle 1923-1924.</i>
OUPO	6445	Gâche pour serrures 6046 et 6100.
POINTAL	60600	Serrure complète avec gâche.
POHL	60235	Serrure sans gâche. } <i>Pour porte AR</i>
OUPO	6445	Gâche pour serrure 60234-60235
XEUXO	6092	Butée de porte de torpédo (côté droit).
ZETHUS	6093	Butée de porte de torpédo (côté gauche).
XANTHIUM	6094	Butée de recouvrement de porte (côté droit ou gauche).
SFAX	19718	Charnière 40x80, pour porte AR.
SERVO	19719	Charnière 40x120, pour porte AR.
VIGOGNE	6372	Loqueteau de porte AR.
VICCA	6373	Cache-entrée de loqueteau de porte AR.
SOKO	19685	Verron à coulisse de porte AR.
URIA	6374	Clef carrée.
TRIEST	6743	Palette de marchepied.
TRIBUS	6742	Support de marchepied pour porte AR.

### COUSSINS ET TAPIS

SUCRO	19637	Coussin.
SUBULO	19638	Tapis-brosse, direction à droite. } <i>Envoyer gabarit et indiquer si la pédale de lancement</i>
STYX	19638-04	Tapis-brosse, direction à gauche. } <i>est placée près du siège ou sur la boîte de vitesse.</i>

### AILES AR - SUPPORTS D'AILES AR - PLAQUE DE POLICE AR

NOTA. — Nous n'exécutons ces ailes qu'à la demande de la carrosserie. Dans ce cas, il est nécessaire que la voiture soit dans nos ateliers.

TRAVESTI	6734	Support d'aile (côté droit).
TREVIR	6735	Support d'aile AR (côté gauche).
VIPERI	6009	Equerre de fixation des ailes AR aux marchepieds.
UTINA	2515	Plaque de police AR.
STRATA	19726	Vis à métaux, tête ronde 4x15.
STRABO	19727	Vis à métaux, tête ronde 6x15.

VOITURE DE LIVRAISON 500 kgs.  
(Type K. 5 L.)

SOCIÉTÉ ANONYME  
ANDRÉ CITROËN  
PARIS



CODE TÉLÉGRAPHIQUE	NUMÉRO DES PIÈCES	DÉSIGNATION DES PIÈCES
PORTE-ROUE		
STOONA	19723	Porte-roue complet.
VOLAGE	6083	Disque de montage du porte-roue.
ULVA	6624	Support du haut du porte-roue.
UMARI	6623	Support du bas du porte-roue.
VOLATIL	6036-06	Axe de fixation du support.
VOLERIE	6036-07	Colonnnette simple de montage pour porte-roue.
VOLANT	6036-04	Colonnnette double de montage pour porte-roue.
VOLCAN	6195	Bague de serrage.
RYTA	6316	Ecrrou de fixation de la roue de rechange.



CODE TÉLÉGRAPHIQUE	NUMÉRO DES PIÈCES	DÉSIGNATION DES PIÈCES
<b>AILES AV - PORTE-PHARES - PLAQUE DE POLICE AV</b>		
NOTA. — L'aile AV complète comprend : aile, bajoue, support, porte-phare, montée et rivetée (émaillée ou non).		
<b>CAMIONNETTE 300 kgs.</b>		
YUNG	6050	Aile AV nue, droite ou gauche, moulurée. (Les ailes nues ne peuvent être émaillées à l'avance).
YTRIA	6050-03	Aile AV droite } complète. Moulurée. Non émaillée. } Envoyer gabarit en papier.
YSUM	6050-04	Aile AV gauche } complète. Moulurée. Non émaillée. }
STRIDO	19724	Aile AV droite } complète. Moulurée. Emaillée noir. }
SERATOR	32482	Aile AV gauche } complète. Moulurée. Emaillée noir. }
<b>CAMIONNETTE 400 kgs.</b>		
YUNG	6050	Aile AV nue, droite ou gauche, moulurée. (Les ailes nues ne peuvent être émaillées à l'avance).
PLEOCA	60344	Aile AV droite } complète. Moulurée. Non émaillée. } Envoyer gabarit en papier.
PLENI	60345	Aile AV gauche } complète. Moulurée. Non émaillée. }
PLELA	60350	Aile AV droite } complète. Moulurée. Emaillée noir. }
PLEIO	60351	Aile AV gauche } complète. Moulurée. Emaillée noir. }
<b>CAMIONNETTE 300 kgs. ET CAMIONNETTE 400 kgs.</b>		
YSER	61970	Bajoue d'aile AV, côté droit. } Pour camionnette 300 kgs. (Non émaillée).
YPSILON	61971	Bajoue d'aile AV, côté gauche. } Pour camionnette 300 kgs. (Non émaillée).
PRILYS	61970-01	Bajoue d'aile AV, côté droit. } Pour camionnette 400 kgs. (Non émaillée).
PSORAL	61971-01	Bajoue d'aile AV, côté gauche. } Pour camionnette 400 kgs. (Non émaillée).
YVRE	6002	Support d'aile AV (côté droit).
YVON	6003	Support d'aile AV (côté gauche).
YUSUF	6007	Cornière de fixation des ailes AV, aux supports (droite ou gauche).
YUPI	6008	Exquerre de fixation des ailes AV, aux marchepieds (droite ou gauche).
YVES	6004	Porte-phare (droite ou gauche).
AVA	2514	Plaque de police AV.
STRATA	19726	Vis à métaux, tête ronde 4x15.
STRABO	19727	Vis à métaux, tête ronde 6x15.
<b>PARE-BRISE ET AUVENT</b>		
	19676	Pare-brise monté sur pattes (ancien modèle). (Ne fournissons plus, remplacé par 6149-04, fournissons en supplément : 1 support 6150).
YPEPER	6149-04	Pare-brise monté sur douilles (modèle récent), sans glaces.
PSEUDO	60294	Pare-brise monté sur douilles (modèle récent), avec glaces.
YOULO	19500-03	Montant de pare-brise (droite et gauche).
STOLA	19728	Glace supérieure. } Envoyer gabarit en papier et indiquer l'épaisseur.
STIXIS	19728-03	Glace inférieure. }
YORKE	19502	Cadre supérieur (sans glace).
PSALODI	19502-01	Cadre supérieur (avec glace).
YONNE	19501	Cadre inférieur (sans glace).
PRUM	10501-01	Cadre inférieur (avec glace).
YOLIN	19503	Bague fendue de serrage d'articulation. (Indiquer si serrage direct sur bague fendue A. M. ou sur cône à billes N. M.)
YET	19504	Cône à billes de serrage d'articulation.
YEDO	19505	Poignée de serrage d'articulation (avec goujon).
PISANO	19505-01	Poignée de serrage d'articulation (tarandée).
YUNCTOR	6553	Tringle de tendelet complète.
YAQUE	6155	Goujon avec embase du bas de la colonne. (Indiquer longueur).
YARD	6150	Support pour pare-brise 6149-04.
YUCCA	6152	Boulon à tête spéciale de fixation au support.
SOFA	19678	Soulève-glace de cadre supérieur.
SCOFA	19829	Garniture caoutchouc de glace de pare-brise. (Indiquer pour glace supérieure ou inférieure). (Le mètre).
YPORT	19880	Tôle d'auvent.



CODE TÉLÉGRAPHIQUE	NUMÉRO DES PIÈCES	DÉSIGNATION DES PIÈCES
<b>PARE-BRISE ET AUVENT (suite.)</b>		
YAKALA	6130	Collerette pour bouchon de réservoir à essence. A. M. (Tôle). (Radiateur bas).
USTER	6130-03	Collerette pour bouchon de réservoir à essence. A. M. (Tôle). (Radiateur haut).
POSTEC	18568	Collerette aluminium pour bouchon de réservoir d'essence. } Modèle 1923-1924.
POSTUL	2309	Écrou moleté pour collerette aluminium de réservoir 18568. }
YACOBA	6272	Cornière de fixation de l'auvent au tablier (formant moulure).
YAO	19507	Vis à métaux 2 5/4 x 10 T. G. S.
SARMATO	19822	Bouton attache de tendelet ou tête de colonne.
FROX	7711	Bride de tirette Saintagne. } Pour capot.
FABU	7714	Tirette Saintagne }
<b>MARCHEPIEDS</b>		
STERMO	19729	Marchepied complet (côté droit).
STEREO	19730	Marchepied complet (côté gauche).
SIMUS	19700	Lino pour planche de marchepied.
XYLO	6326	Cornière étirée de sertissure de marchepied.
XOLO	19513	Vis G. S. 4x20
XYRIDE	2511	Cornière de fixation de planche de marchepied au support (côté droit).
XINIA	2512	Cornière de fixation de planche de marchepied au support (côté gauche).
XYLOTE	6010	Vis de fixation des ailes aux marchepieds.
XYLINE	6088	Plaque à goujon de fixation des ailes aux marchepieds avec vis.
<b>CAPOTE ET RIDEAUX POUR CAMIONNETTE 300 KGS.</b>		
<i>NOTA. — Nous ne fournissons plus aucune pièce pour ce type.</i>		
<b>BACHE ET RIDEAUX POUR CAMIONNETTE 400 KGS.</b>		
SALSI	19840	Bâche.
SABELLA	19861	Rideau de porte AR. } Envoyer échantillon.
SALAMY	19842	Rideau AV. }
SOKAR	19687	Porte AR complète.
UCONT	6640	Charnière de porte AR.
UDEAU	6650	Crochet à chaîne (côté droit).
UDACI	6651	Crochet à chaîne (côté gauche).
VOLU	19519	Bouton pression de rideau (ancien modèle).
SOLAT	19670	Bouton pression de rideau Safety (nouveau modèle).
VOLUTI	19518	Tourniquet pour fixation des rideaux sur carrosserie (ancien modèle).
QUISORA	19881	Bouton pression Safety simple pour fixation des rideaux sur carrosserie (pour 1 rideau).
QUISORV	19882	Bouton pression Safety double pour fixation des rideaux sur carrosserie (pour 2 rideaux).
TUPA	6649	Anneau de chaîne.
UDEN	6639	Aile de mouche de fermeture de porte AR.
SOGUR	19688	Planche mobile à inscription.
UNAU	6610	Crochet latéral.
UMBRO	6628	Douille de planche AR à inscription.
ULULA	6618	Support de planche AR à inscription.
ULUM	6611	Arceau AV. — Arceau de milieu. — Arceau AR.
UNICIA	6609	Douille d'arceau.
UNCTOR	6553	Tringle de tendelet complète.
UNEA	6617	Douille de planche latérale à inscription.
ROLY	19868	Support de planche à inscription.
SABIRO	19860	Tendelet en toile imperméable complet sans tringle. (Envoyer échantillon).
<b>COUSSINS ET TAPIS</b>		
SABINO	19853	Coussin AV.
STENO	19732	Simili-cuir noir.
SABAL	19856	Tapis-brosse, direction à droite } Envoyer gabarit en papier.
SABEO	19857	Tapis-brosse, direction à gauche }



CODE TÉLÉGRAPHIQUE	NUMÉRO DES PIÈCES	DÉSIGNATION DES PIÈCES
<b>AILES AR - SUPPORT D'AILES AR - PLAQUE DE POLICE AR</b>		
<i>NOTA. — L'aile AR complète comprend : aile, bajoue, montée rivetée (émaillée ou non).</i>		
<b>CAMIONNETTE 300 kgs.</b>		
ULTRA	6605	Aile AR, nue
RULA	6606	Aile AR, nue
		moulurée { côté droit, { <i>Envoyer gabarit en papier.</i>
		côté gauche. { <i>Les ailes nues ne peuvent être émaillées à l'avance.</i>
<b>CAMIONNETTE 400 kgs.</b>		
PLEOPEL	6656	Aile AR, nue
PLEONA	6657	Aile AR, nue
		moulurée { côté droit, { <i>Envoyer gabarit en papier.</i>
		côté gauche. { <i>Les ailes nues ne peuvent être émaillées à l'avance.</i>
<i>NOTA. — Les ailes pour camionnette 400 kgs se montent sans bavolets de marche pied</i>		
UMBRIA	6620	Équerre support d'aile AR (côté droit).
ULRIC	6621	Équerre support d'aile AR (côté gauche).
VIPERI	6009	Équerre de fixation des ailes AR aux marche-pieds.
UTINA	2515	Plaque de police AR.
STRATA	19726	Vis à métaux, tête ronde 4x15.
STRABO	19727	Vis à métaux, tête ronde 6x15.
<b>PORTE-ROUE</b>		
VOLET	19862	Porte-roue complet.
VOLAGE	6083	Disque de montage du porte-roue.
ULVA	6624	Support du haut du porte-roue.
UMARI	6623	Support du bas du porte-roue.
VOLATIL	6036-06	Axe de fixation du support.
VOLERIE	6036-07	Colonne de montage pour porte-roue (simple).
VOLANT	6036-04	Colonne de montage pour porte-roue (double).
VOLCAN	6195	Bague de serrage.
RYTA	6316	Ecrou de fixation de la roue de rechange.

# CAMIONNETTE 500 kgs. (Type K. 5 C.)

SOCIÉTÉ ANONYME  
ANDRÉ CITROËN  
PARIS



CODE TÉLÉGRAPHIQUE	NUMÉRO DES PIÈCES	DÉSIGNATION DES PIÈCES
<b>AILES AV - PORTE-PHARES - PLAQUE DE POLICE AV</b>		
<i>NOTA. — Nous n'exécutons ces ailes qu'à la demande de la carrosserie. Dans ce cas, il est nécessaire que la voiture soit dans nos ateliers.</i>		
TRIPOLI	6851	Bajoue d'aile AV, côté droit.
TRIOPA	6852	Bajoue d'aile AV, côté gauche.
TUBER	6807	Support d'aile AV, (côté droit).
TURBA	6808	Support d'aile AV, (côté gauche).
YUPI	6008	Cornière de fixation des ailes AV aux marchepieds (droite ou gauche).
ZYTHI	7441	Porte-phare (droite ou gauche).
ZYRIAIN	7442	Axe de serrage de porte-phare.
ZYROS	19596	Boulon de fixation (TR. CC. 7x50) de porte-phare.
TRUEBA	6761	Tringle d'accouplement (droite).
TRUCK	6761-04	Tringle d'accouplement (gauche).
PSVOL	60599	Tringle d'accouplement des phares complète, comprenant : 6761, 6761-04 et 7444.
ZYPE	7444	Ecrou de tendeur de la tringle d'accouplement.
UZES	837	Plaque de police AV.
STRATA	19726	Vis à métaux, tête ronde 4x15.
STRABO	19727	Vis à métaux, tête ronde 6x15.
<b>PARE-BRISE ET AUVENT</b>		
ULVA	6664	Pare-brise (sans glace).
PSYRO	6664-01	Pare-brise (avec glace).
YARD	6150	Support de pare-brise.
RUTY	19679	Montant de pare-brise (droite et gauche).
ULEDA	6663-03	Guide-support du bas de colonne (côté droit).
ULO	6663-04	Guide-support du bas de colonne (côté gauche).
SAJO	19846	Cadre (sans glace).
PROUTHY	19846-01	Cadre (avec glace).
STRIGA	19722	Glace. <i>(Envoyer gabarit en papier et l'épaisseur.)</i>
YOLA	19503	Bague fendue de serrage d'articulation. <i>(Indiquer si serrage direct sur bague fendue A. M. ou sur cône à billes N. M.)</i>
YET	19504	Cône à billes de serrage d'articulation.
YEDO	19505	Poignée de serrage d'articulation (avec goujon).
PISANO	19505-01	Poignée de serrage d'articulation (taraudée).
UNCTOR	6553	Tringle de tendelet complète.
YAQUA	6155-03	Goujon avec embase du bas de colonne.
YUCCA	6152	Boulon à tête spéciale de fixation du support.
SAGAPI	19847	Tôle d'auvent.
UKER	6667	Tube entretoise de douille.
SCOPA	19829	Garniture de caoutchouc de glace de pare-brise. <i>(Le mètre).</i>
YACOBA	6272	Cornière de fixation de l'auvent au tablier formant moule.
USTER	6130-03	Collerette pour bouchon de réservoir. Tôle (A.M.).
POSTEC	18568	Collerette aluminium pour bouchon de réservoir d'essence.
POSTUL	2309	Ecrou moleté pour collerette aluminium de réservoir 18568.
SARMATO	19822	Bouton d'attache de tendelet ou tête de colonne.
FROX	7711	Tirette Saintagne.
FABU	7714	Bride de tirette Saintagne.
<b>MARCHEPIEDS</b>		
SAPA	19827	Marchepied complet, monté (côté droit).
SAORG	19828	Marchepied complet, monté (côté gauche).
TROX	6688	Bas de marche côté (droit).
TROPI	6689	Bas de marche côté (gauche).
SIMUS	19700	Lino pour planche de marchepied.
XVLO	6326	Cornière étirée de sertissage de marchepied.



CODE TÉLÉGRAPHIQUE	NUMÉRO DES PIÈCES	DÉSIGNATION DES PIÈCES
<b>MARCHEPIEDS (suite.)</b>		
XOLO	19513	Vis G. S. 4x20.
XYRIDE	2511	Cornière de fixation de planche de marchepied au support (côté droit).
XINIA	2512	Cornière de fixation de planche de marchepied au support (côté gauche).
XVLOTE	6010	Vis de fixation des ailes aux marchepieds.
XVLINE	6088	Plaque à goujon de fixation des ailes aux marchepieds avec vis.
<b>BACHE ET RIDEAUX</b>		
SODOMA	19689	Bâche. (Envoyer échantillon.)
VOLU	19519	Bouton pression de rideau (ancien modèle).
SOLAT	19670	Bouton pression de rideau Safety (nouveau modèle).
VOLUTI	19518	Tourniquet pour fixation des rideaux sur carrosserie (ancien modèle).
QUISORA	19881	Bouton pression Safety simple pour fixation des rideaux sur carrosserie (pour un rideau).
QUISORY	19882	Bouton pression Safety double pour fixation des rideaux sur carrosserie (pour deux rideaux).
SOCOTO	19691	Rideau de côté, porte AR. }
SNACK	19692	Rideau de côté, porte AV. } Envoyer échantillon.
SLOVO	19693	Porte AR complète.
UGORI	6640	Charnière de porte AR, complète.
UDEAU	6650	Crochet à chaîne (côté droit).
UDACI	6651	Crochet à chaîne (côté gauche).
UDEN	6639	Aile de mouche de fermeture de porte AR.
SOGUR	19688	Planche mobile à inscription.
UNAU	6610	Crochet latéral.
UNEA	6617	Douille de planche à inscription.
ULALU	6618	Support de planche à inscription.
RYZET	6662	Arceau AV. — Arceau de milieu. — Arceau AR.
UNTIA	6609	Douille d'Arceau.
SAPHO	19830	Tendelet en toile imperméable complet sans tringle (envoyer échantillon).
POLYPOD	60175	Tringle de tendelet.
<b>COUSSINS ET TAPIS</b>		
SABATI	19855	Coussin.
STENO	19732	Simili-cuir noir.
SABALO	19856-04	Tapis-brosse, direction à droite. }
SADROU	19857	Tapis-brosse, direction à gauche. } Envoyer gabarit et indiquer si la pédale de lancement est placée près du siège ou sur la boîte de vitesse.
<b>AILES AR - SUPPORT D'AILES AR - PLAQUE DE POLICE AR</b>		
NOTA. — Nous n'exécutons ces ailes qu'à la demande de la carrosserie. Dans ce cas, il est nécessaire que la voiture soit dans nos ateliers.		
UMBRIUM	6620-04	Support d'aile AR (côté droit).
UMBLE	6621-04	Support d'aile AR (côté gauche).
VIPERI	6009	Piquette de fixation d'aile AR aux marchepieds.
UTINA	2515	Plaque de police AR.
SRATA	19726	Vis à métaux, tête ronde 4x15.
STRABO	19727	Vis à métaux, tête ronde 6x15.
<b>PORTE-ROUE</b>		
TYRA	6670	Porte-roue complet.
TYPHIS	6670-03	Disque de montage.
TYM	6670-04	Montant principal.
TURRI	6670-05	Montant auxiliaire (gauche).
TURP	6670-06	Montant auxiliaire (droit).





CODE TÉLÉGRAPHIQUE	NUMÉRO DES PIÈCES	DÉSIGNATION DES PIÈCES
PORTE-ROUE ( <i>suite.</i> )		
TURCO	6670-07	Rivet tête ronde.
VOLATIL	6036-06	Axe de fixation du support.
VOLANT	6636-04	Colonnnette double de montage.
VOLERIE	6636-07	Colonnnette simple de montage.
VOLCAN	6195	Bague de serrage.
RYTA	6316	Ecrrou de fixation de la roue de rechange.



CODE TÉLÉGRAPHIQUE	NUMÉRO DES PIÈCES	DÉSIGNATION DES PIÈCES
-----------------------	----------------------	------------------------

AILES AV - PORTE-PHARES - PLAQUE DE POLICE AV

NOTA. — L'aile AV complète comprend : aile, bajoue, support, porte-phare, montée et rivetée (émaillée ou non).

ZYL	6981	Aile AV droite ou gauche, nue, non moulurée. (Les ailes nues ne peuvent être émaillées à l'avance.)
ZYGOBATE	6981-03	Aile AV droite } complète { Non moulurée, porte-phare aluminium
ZYGNIS	6981-04	Aile AV gauche } complète { Non émaillée.
SPEHO	19737	Aile AV droite } complète { Non moulurée, porte-phare aluminium.
SPALAX	19738	Aile AV gauche } complète { Emaillée noir.
YSER	61970	Bajoue d'aile AV (côté droit).
YPSILON	61971	Bajoue d'aile AV (côté gauche).
YVRE	6002	Support d'aile AV (côté droit).
YVON	6003	Support d'aile AV (côté gauche).
PODD	18562	Equerre de fixation de la bajoue d'aile au bavolet droit. } Montage 1923-1924.
PODDZO	18563	Equerre de fixation de la bajoue d'aile au bavolet gauche. }
TORLA	6967	Entretoise de fixation des ailes AV aux supports (droite ou gauche).
TORNEA	6968	Support intermédiaire, aile AV (droite).
TORO	6969	Support intermédiaire, aile AV (gauche).
PVTO	6970-03	Entretoise du support intermédiaire (côté droit).
PYTI	6970-04	Entretoise du support intermédiaire (côté gauche).
TORELLI	6965	Plaque de fixation de l'aile AV au marchepied (droite ou gauche).
XYTHIE	7441	Porte-phare (droit ou gauche).
ZYPE	7442	Axe de serrage de porte-phare avec écrou. (Tête nickelée.)
ZYROS	19596	Boulon fixation porte-phare T. R. c. c. 7 x 50 avec écrou.
ZYNIUM	7936	Tringle d'accouplement des phares, droite, nickelée.
ZYNOTIQUE	18569	Tringle d'accouplement des phares, gauche, nickelée.
ZYRIAIN	7444	Écrou tendeur des tringles d'accouplement nickelé.
TOTA	6911	Tringle d'accouplement des phares complète, comprenant 7936, 18569, 7444.
ADA	2514	Plaque de police AV.
STRATA	19726	Vis à métaux, tête ronde 4 x 15.
STRARO	19727	Vis à métaux, tête ronde 6 x 15.

PARE-BRISE ET AUVENT

PYTHON	16851-03	Pare-brise complet avec glaces } Avec goujons de fixation.
PYTHIA	16851	Pare-brise complet sans glaces }
PYTHAGO	19995	Montant de pare-brise sans goujon 6155, ni équerre de fixation à carrosserie.
YONNE	19502	Cadre supérieur (sans glace).
PIRUS	19502-01	Cadre supérieur (avec glace).
YORKE	19501	Cadre inférieur (sans glace).
PISAMA	19501-01	Cadre inférieur (avec glace).
STINIS	19728-03	Glace inférieure. } Envoyer gabarit et épaisseur.
STOLA	19728	Glace supérieure. }
YOLIN	19503	Bague de serrage (fendue) d'articulation.
YET	19504	Cône à billes de serrage d'articulation.
YEDO	19505	Poignée de serrage d'articulation (avec goujon).
PISANO	19505-01	Poignée de serrage d'articulation (tarabudée).
YAQUE	6155	Goujon avec embase de bas de la colonne de pare-brise.
YARD	6150	Ceinture à douilles support du pare-brise.
YUCCA	6152	Boulon tête spéciale de fixation ceinture support.
PYRU	6712	Equerre intérieure de pavillon AV, côté droit, AR côté gauche.
PYROL	6713	Equerre intérieure de pavillon AV, côté gauche, AR côté gauche.
TRITO	6724	Douille de réglage du pare-brise (côté droit).
TRISTA	6725	Douille de réglage du pare-brise (côté gauche).
ZYPE	7442	Axe de serrage du pare-brise et de la douille 6724 ou 6725.
YDERA	19569	Patte de cale-glace pare-brise.
SOFA	19678	Soulève-glace (cadre supérieur).
SCOPA	19829	Garniture caoutchouc de glace (au mètre).
ZONE	6918-19	Cavalier de glace, complet.

# BOULANGÈRE (Type V. B.) CAMIONNETTE NOUVELLE (Type C. N.)

SOCIÉTÉ ANONYME  
ANDRÉ CITROËN  
PARIS



CODE TÉLÉGRAPHIQUE	NUMÉRO DES PIÈCES	DÉSIGNATION DES PIÈCES
<b>PARE-BRISE ET AUVENT (suite.)</b>		
POSTEC	18568	Collerette de bouchon de réservoir à essence.
POSTUL	2309	Ecrou moleté pour collerette de réservoir d'essence.
PYR	16474	Jonc de fixation de l'auvent sur tablier, poli.
PYROSO	19967	Tôle d'auvent.
PSEKA	6079	Planche d'auvent (tôle).
OXYONE	16451	Cuir de repos de capot sur planche-tablier (au mètre).
YAO	19507	Vis à métaux T. G. S. 2 3/4 x 10.
PYOPTV	16489	Cavalier de capot sur planche tablier.
FROX	7711	Bride de tirette Saintagne. } Pour capot.
FABU	7714	Tirette Saintagne. }
<b>BAVOLETS - MARCHEPIEDS - FERRURES</b>		
NOTA. — Pour les marchepieds-entretoise et leurs supports, consulter le catalogue « Mécanique », pages 75 et 76.		
PLURILO	16834	Bavolet de marchepied (côté gauche). } Non émaillé.
PLURIPA	16833	Bavolet de marchepied (côté droit). }
POYUS	18564	Équerre de fixation de bavolet (côté droit). } Montage 1923-1924.
POYET	18565	Équerre de fixation de bavolet (côté gauche). }
ZODIAQUE	6961	Marchepied aluminium embouti (côté gauche). } Émaillé.
ZOBEL	6962	Marchepied aluminium embouti (côté droit). }
XOLO	19513	Vis G. S. 4 x 20.
PYROTRI	6963	Entretoise du support AV de marchepied.
PYROTER	6964	Entretoise du support AR de marchepied.
PYROTEK	16499	Main courante aluminium. (Non émaillée, au mètre).
ZIRCONIUM	6287	Pivot de porte Maillé complet.
POIRI	60230	Serrure Duvivier, double cône, porte AV droite, sans gâche. } Longueur du levier 210 7/8
POIRET	60231	Serrure Duvivier, double cône, porte AV gauche, sans gâche. } Modèle 1923-1924.
OXYLOB	6046	Serrure Duvivier, double cône, porte AV droite, avec gâche. } Longueur du levier 210 7/8
POLEMO	6100	Serrure Duvivier, double cône, porte AV gauche, avec gâche. } Modèle 1923-1924.
POSEVI	6912	Entrée de levier de serrure nickelée.
ZENIA	6033	Bouton de levier de serrure nickelée.
PYROPS	7593	Espagnolette pour dossier (grand modèle).
PYROKI	16726	Gâche d'espagnolette.
PYRORA	16724	Charnière de dossier, siège mobile, complète avec axe 6636.
PYRONO	16722	Charnière en trois pièces d'avant de parclose.
PYROLU	16723	Charnière en trois pièces d'arrière de parclose.
PYROMA	6634	Équerre du haut de hayon ou porte AR (côté droit).
PYROVIL	6635	Équerre du haut de hayon ou porte AR (côté gauche).
PYROLAX	6637	Équerre du bas de hayon ou porte AR.
PYROGAL	16720-21	Charnière de hayon ou porte AR avec axe 6636.
UDEAU	6650	Crochet de chaîne (côté droit).
UDACL	6651	Crochet de chaîne (côté gauche).
UDEN	6639	Aile de mouche.
PYRODER	16118	Axe d'aile de mouche.
TUPA	6649	Anneau de chaîne.
<b>RIDEAUX</b>		
<b>RIDEAUX POUR DIRECTION A GAUCHE</b>		
(Montage avec tringles)		
PYROCRI	19990	Rideau de côté AV droit, 1 mica.
PYROCO	19991	Rideau milieu droit, 1 mica.
PYROCHI	19992	Rideau de côté AV gauche, 2 micas.
PYROCAR	19992-03	Rideau AR droit, sans mica.
PYROBO	19993	Rideau AR gauche, sans mica.
PLATAX	60074	Jeu de 5 rideaux.



CODE TÉLÉGRAPHIQUE	NUMÉRO DES PIÈCES	DÉSIGNATION DES PIÈCES
<b>RIDEAUX (suite.)</b>		
<b>RIDEAUX POUR DIRECTION A DROITE</b>		
(Montage avec tringles.)		
POTONI	60225	Rideau AV droit, 2 micas.
POTOMA	60226	Rideau AV gauche, 1 mica.
POTOLO	60227	Rideau milieu gauche, 1 mica.
POTOKI	60228	Rideau AR droit, sans mica.
POTID	60229	Rideau AR gauche, sans mica.
POTIER	60241	Jeu de 5 rideaux.
<b>DIVERS</b>		
PYROA	19924	Dossier AR, 1 mica.
PYRKER	19999	Tringle pour rideau AV (côtés droit et gauche).
STENTOR	19731	Toile nécessaire pour confection des rideaux. (Se vend sur grande largeur, 1 <sup>m</sup> 20 à 1 <sup>m</sup> 40. Envoyer échantillon).
STENO	19732	Simili-cuir.
SOLAT	19670	Bouton pression Safety.
QUISORA	19881	Bouton pression Safety pour un rideau.
QUISORY	19882	Bouton pression Safety pour deux rideaux. } <i>Fixation sur carrosserie.</i>
<b>COUSSINS ET TAPIS</b>		
PYRMO	19985	Coussin droit.
PYRITZ	19986	Coussin gauche.
PYRITI	16854	Tapis AV caoutchouc (direction à gauche).
PYRINE	16855	Tapis AV caoutchouc (direction à droite).
STENO	19732	Simili-cuir noir.
<b>AILES AR - SUPPORTS D'AILES AR - PLAQUE DE POLICE AR</b>		
NOTA. — L'aile AR complète comprend : aile, bajoue, montée rivetée (émaillée ou non).		
PYRGU	16716	Aile AR droite } non moulurées, nue. { <i>Les ailes nues ne peuvent être émaillées à l'avance.</i>
PYRGOPS	16717	Aile AR gauche } non moulurées, nue. { <i>Les ailes nues ne peuvent être émaillées à l'avance.</i>
PYANEPS	19980	Aile AR droite } non moulurée, complète. <i>Non émaillée.</i>
PYAGE	19981	Aile AR gauche } non moulurée, complète. <i>Non émaillée.</i>
PYOPLA	19982	Aile AR droite } non moulurée, complète. <i>Emaillée noir.</i>
PYOCCI	19983	Aile AR gauche } non moulurée, complète. <i>Emaillée noir.</i>
PYM	16714	Support aile AR (côté droit).
PYNAK	16715	Support aile AR (côté gauche).
UTINA	2515	Plaque de police AR.
PYROXI	16713	Support de plaque de police AR.
TORTYL	6966	Plaque de fixation des ailes AR aux marchepieds.
STRATA	19726	Vis à métaux, tête ronde 4 x 15.
STRABO	19727	Vis à métaux, tête ronde 6 x 15.
<b>PORTE-ROUE</b>		
PVLOS	19988	Porte-roue complet (direction à gauche).
PSEUDIS	19988-01	Porte-roue complet (direction à droite).
PYLAKEN	6099	Disque de montage.
VOLA	6196	Support du haut, porte-roue, côté droit (direction à droite).
PYLADE	16718	Support du haut, porte-roue, côté gauche (direction à gauche).
PYKAR	16719	Support du bas de porte-roue.
PYGU	6078	Colonnnette lissée porte-roue.
PYGOR	6097	Colonnnette filetée porte-roue.
VOLCAN	6195	Bague de serrage.
RYTA	6316	Ecrin de fixation de la roue de rechange.



CODE TÉLÉGRAPHIQUE	NUMÉRO DES PIÈCES	DÉSIGNATION DES PIÈCES
-----------------------	----------------------	------------------------

### AILES AV - PORTE-PHARE

(Même nomenclature que la Boulangère.)

### PARE-BRISE ET AUVENT

PYRETO	16736-03	Pare-brise complet avec glaces. } <i>Avec goujons de fixation.</i>
PYRENON	16736	Pare-brise complet sans glace. }
PYREN	19996	Montant de pare-brise, sans goujon 6155.
YORKE	19501	Cadre inférieur (sans glace).
PISAMA	19501-01	Cadre inférieur (avec glace).
PYRAGA	19998	Cadre supérieur (sans glace).
PSETO	19998-01	Cadre supérieur (avec glace).
PYRAMI	19950	Glace inférieure. }
PYRAM	19951	Glace supérieure. } <i>Envoyer gabarit en papier et épaisseur.</i>
YOLIN	19503	Bague de serrage (fendue) d'articulation.
YET	19504	Cône à billes d'articulation.
YEDO	19505	Poignée de serrage d'articulation (avec goujon).
PISANO	19505-01	Poignée de serrage d'articulation (taraudée).
YAQUE	6155	Goujon avec embase de bas de colonne pour pare-brise.
YARD	6150	Ceinture à douilles de support de pare-brise.
YUCCA	6152	Boulon à tête spéciale de fixation de ceinture de support.
YBEVA	19569	Patte de cale-glace de pare-brise.
SOFA	19678	Soulève-glace de cadre supérieur du pare-brise.
SCOFA	19829	Garniture de caoutchouc de pare-brise ( <i>au mètre</i> ).
ZOME	6918-19	Cavalier de glace (complet).
POSTEC	18568	Collerette de bouchon de réservoir à essence
POSTUL	2309	Ecrin moleté pour collerette de réservoir d'essence.
PYR	16474	Jonc de fixation de l'auvent au tablier, poli.
PYQZ	19965	Tôle d'auvent.
PSEKA	6079	Planche d'auvent (tôle).
PSEKA	16451	Cuir de repos de capot sur planche-tablier ( <i>au mètre</i> ).
YAO	19507	Vis à métaux T. G. S. 2 3/4 x 10.
PYOPYI	16489	Cavalier de capot sur planche-tablier.
YECLA	6129	Attache capote au pare-brise.
FROX	7711	Bride de tirette Saintagne. }
FABU	7714	Tirette Saintagne. } <i>Pour capot.</i>

### BAVOLETS - MARCHEPIEDS - FERRURES

NOTA. — Pour les marche-pieds-entretoise et leurs supports, consulter le Catalogue « Mécanique », pages 75 et 76.

PLURILO	16834	Bavolet de marche-pied (côté gauche). }
PLURIPA	16833	Bavolet de marche-pied (côté droit). } <i>Non émaillés.</i>
POYUS	18564	Equerre de fixation de bavolet (côté droit).
POYET	18565	Equerre de fixation de bavolet (côté gauche).
ZODIAQUE	6961	Marchepied aluminium embouti (côté droit). }
ZOBEL	6962	Marchepied aluminium embouti (côté gauche). } <i>Emaillés.</i>
XOLO	19513	Vis G. S. 4 x 20.
PYROTRI	6963	Entretoise du support AV de marche-pied.
PYROTER	6964	Entretoise du support AR de marche-pied.
ZIRCONIUM	6287	Pivot de porte Maillé.
POIRI	60230	Serrure Duvivier, double cône, porte AV droite, sans gâche. } <i>Longueur du levier 210<sup>m</sup>/<sub>m</sub>.</i>
POIRET	60231	Serrure Duvivier, double cône, porte AV gauche, sans gâche. } <i>Modèle 1923-1924.</i>
OXYLOB	6046	Serrure Duvivier, double cône, porte AV droite, avec gâche } <i>Longueur du levier 210<sup>m</sup>/<sub>m</sub>.</i>
POLEMO	6100	Serrure Duvivier, double cône, porte AV gauche, avec gâche } <i>Modèle 1923-1924.</i>
OUPU	6445	Gâche de serrure Duvivier.
POSEVI	6912	Entrée de levier de serrure nickelée.
ZENIA	6033	Bouton de levier de serrure nickelée.



CODE TÉLÉGRAPHIQUE	NUMÉRO DES PIÈCES	DÉSIGNATION DES PIÈCES
-----------------------	----------------------	------------------------

### BAVOLETS - MARCHEPIEDS - FERRURES (suite.)

PYLON	7593	Espagnolette pour dossier. (Grand modèle).
PYROKI	16726	Gâche d'espagnolette.
PYRORA	16724	Charnière de dossier siège mobile, complète avec axe 6636.
PYRONO	16722	Charnière en trois pièces d'avant de parclose.
PYROLU	16723	Charnière en trois pièces d'arrière de parclose.
PYROMA	6634	Equerre du haut de hayon ou porte AR (côté droit).
PYRAVIL	6635	Equerre du haut de hayon ou porte AR (côté gauche).
PYROLAX	6637	Equerre du bas de hayon ou porte AR.
PYROGAL	16720-21	Charnière de hayon ou porte AR avec axe 6636.
UDEAU	6650	Crochet de chaîne (côté droit).
UDACI	6651	Crochet de chaîne (côté gauche).
UDEN	6639	Aile de mouche.
PYRODER	16118	Axe d'aile de mouche.
TUPA	6649	Anneau de chaîne.
PITOL	16787	Main courante de porte (côté droit).
PISTII	16788	Main courante de porte (côté gauche).
PISTA	16779	Main courante d'accotoir (côté droit).
PISCO	16780	Main courante d'accotoir (côté gauche).

### CAPOTE ET RIDEAUX

#### CAPOTE

PYGIDI	19952	Capote complète non garnie.
PYGAS	19952-03	Capote complète garnie, avec rideaux.
PLATOL	60405	Capote complète garnie, sans rideaux.
PLATER	60293	Housse de capote.
PYGANI	19960	Cerceau AV (premier).
PYCTO	19961	Cerceau AV (deuxième).
PYCRO	19962	Cerceau AV (troisième).
PYGNOSTA	19963	Cerceau AV (quatrième).
PYCTACI	19964	Cerceau AR (cinquième).
PYXYDE	16733	Verrou cerceau capote complet.
ZEPHIR	6959	Goujon de verrou cerceaux (côté droit).
TONSA	16285	Goujon de verrou cerceaux capote (côté gauche).
ZREBI	16828	Goujon de capote seul.
XIR	6024	Ecrou borgne de goujon de capote.
YECLA	6129	Attache capote de pare-brise (côté droit ou gauche).
STENTOR	19731	Toile nécessaire pour confection rideaux et capote. (Se vend sur grande largeur 1m20, 1m40).
STENO	19732	Simili-cuir.
SOLAT	19670	Bouton pression Safety.
QUISORA	19881	Bouton pression Safety (pour un rideau).
QUISORY	19882	Bouton pression Safety (pour deux rideaux).

} Fixation sur carrosserie.

#### RIDEAUX

(Montage avec tringles).

PYGNEMER	19953	Rideau AV droit, 1 mica, sans tringle.
PYCNODO	19954	Rideau AV gauche, 1 mica, sans tringle.
PYCNOKA	19955	Rideau milieu droit, 1 mica.
PYANI	19956	Rideau milieu gauche, 1 mica.
POURPLEX	60163	Rideau AR droit, sans mica.
POURPE	60164	Rideau AR gauche, sans mica.
PVTV	19957	Dossier de capote, 1 mica.
PYRKEER	19999	Tringle de rideaux AV.
POTIN	60073	Jeu de 6 rideaux.



CODE  
TÉLÉGRAPHIQUE

NUMÉRO  
DES PIÈCES


DÉSIGNATION DES PIÈCES

COUSSINS ET TAPIS

PVRMO	19985	Coussin droit.
PYRITZ	19986	Coussin gauche.
STENO	19732	Simili-cuir noir.
PYXYCO	16747	Tapis caoutchouc (direction à gauche).
PYURI	16748	Tapis caoutchouc (direction à droite).

AILES AR - SUPPORTS D'AILES AR - PLAQUE DE POLICE AR ET PORTE-ROUE

(Même nomenclature que la Boulangère).



Dansk Veteranbil Klub

MAX CREMNITZ  
..... PARIS .....