

K S N A D * L E P O

OPTEL

RESERVEDELS HOVEDKATALOG

JULI 1938


GENERAL MOTORS INTERNATIONAL A/S

HOVEDKATALOG

OVER ORIGINALE

OPEL-BLITZ RESERVEDELE

MODELLERNE 1931—1937



JULI 1938


RET TIL ÆNDRINGER FORBEHOLDES

GENERAL MOTORS INTERNATIONAL ^{A/S}

Priserne paa de originale Opel Reservedele, som er identiske med de Dele, hvoraf Opel-Vognene bygges, har paa Grund af Opel-Fabrikernes enorme Produktion og specielle Produktions-Metoder kunnet sættes saa lavt, at det maa anses for ugørligt at fremstille og sælge Efterligninger til samme Priser.

Vi henstiller derfor, at man betragter Paastanden om, at uægte Opel Reservedele kan benyttes i Stedet for originale Opel Reservedele og leveres til mindre Priser end de originale, med berettiget Skepsis og Tvivl.

Benytter man uægte Reservedele ved en Opel-Reparation, vil Arbejdet ifølge Sagens Natur oftest faa Karakter af Eksperiment. Bruger man derimod originale Opel-Reservedele, arbejder man i Overensstemmelse med Ejerens Ønske, og Reparatøren gør sin fagmandsmæssige Pligt og styrker og bevarer sine Kunders Tillid.



Originale Opel Reservedele er Præcisionsarbejde

fremstillet paa fineste Specialmaskiner af dygtige Fagfolk.

FORORD

Katalogets Indhold og Indretning

Dette illustrerede Hovedkatalog over Opel-Blitz Reservedele til Opel-Blitz Person-, Varc- og Lastvogne af Aargangene 1931—37 inkl. indeholder ca. 4000 forskellige Dele, som erfaringsmæssigt bruges ved Reparation og Vedligehold af disse Vogne.

Delene staar opført i Kataloget efter deres Plads i Vognene, og da man i Almindelighed deler en Vogn i Sektioner som Fortøj, Bagtøj, Motor o. s. v., er Kataloget delt i Hovedafsnit, som svarer til disse Sektioner.

Hovedafsnittene i Kataloget er igen delt i Underafsnit, som hver for sig omfatter en bestemt Helhed af Dele, som f. Eks. Forfjedre, Svinghjul og Ventiler.

Alle Dele af samme Slags, f. Eks. Bagaksler, Forskærme eller Stempelpinde, staar opført i kronologisk Orden, saaledes at Delene til de ældste Modeller staar først. Da man samtidig gennem hele Kataloget har gennemført, at Delene til de ældste Modeller ogsaa har de laveste Numre, har man opnaaet det usædvanlige og meget fordelagtige, at alle Dele i Virkeligheden, fra først til sidst, staar i gennemført numerisk Rækkefølge, som ikke brydes af Katalogets Inddeling i Hoved- og Underafsnit.

Et numerisk Register er saaledes overflødiggjort, og samtidig opnaas det meget ønskelige, at man gennem Øvelse vil kunne se af hver enkelt Dels Nummer, hvor den sidder i Vognen og altsaa under hvilken Gruppe i Kataloget, den har sin Plads.

Illustrationer

De meget udførlige Illustrationstavler er anbragt sammen med Undergrupperegistrene umiddelbart foran hvert Hovedafsnit i Kataloget. Ved Hjælp af et Stregsystem vises det klart, hvilke Dele, der sammen udgør en Enhed indenfor Vognen, som f. Eks. Styretøj og Forfjedre.

Vejledning til Katalogets Anvendelse

Ønsker man at finde en Del i Kataloget, for hvilken man ikke kender Nummer eller nøjagtig Navn eller Standardbetegnelse, og derfor ikke kan finde ved Hjælp af den alfabetiske Indholdsfortegnelse paa Side IV, kan man benytte Illustrationerne som Middel til at finde Delen i Kataloget.

Brugen af Illustrationerne

Den, der skal bruge en Reservedel, ved jo altid, hvor i Vognen den paagældende Del sidder, f. Eks. i Fortøjet, Bagtøjet eller i Motoren. Man slaar da ved Hjælp af Hovedgruppe-Registeret (se Side III) op paa det paagældende Hovedafsnit i Kataloget og finder Delen paa den Illustrationstavle, som viser den Samling Dele, hvoriblandt den ønskede Del har sin Plads.

I denne Forbindelse er Katalogets numeriske Inddeling til stor Hjælp, idet Nummeret, som staar paa Illustrationstavlen ved den paagældende Samling Dele, altid udgør Begyndelsen af den ønskede Dels Reservedelsnummer. Staar der f. Eks. 522, finder man ved at følge Reservedelsnumrenes numeriske Orden frem til den Gruppe

Brugen af Registerne

Reserveordnumre, som begynder med 522 (i dette Tilfælde Side 80), og ved at gennemgaa Navnene paa de Dele, som staar her, finder man frem til den ønskede Del.

Kender man derimod Navnene paa de Dele, der ønskes, benytter man den sædvanlige Fremgangsmaade og finder Delene i den meget detaillerede Indholdsfortegnelse paa Side IV. Om fornødent kan Hovedgruppe- og Undergruppe-Registerne ogsaa bruges som Indholdsfortegnelse.

Nødvendigheden af at kende Modelbetegnelse samt Motor- og Chassisnumre

Bemærk! Opel-Fabrikerne skifter ikke regelmæssigt Modelbetegnelse for de forskellige Aargange af Person-, Vare- og Lastvogne.

De vil af Modeltabellen paa Side VIII og IX se, at f. Eks. 1,2 og 2,0 Liter Personvogne samt 3,5 Liter Lastvogne beholder samme Modelbetegnelse gennem en Række Aar.

Forandringer i Konstruktion tilkendes gives paa den Maade, at der udfør hver enkelt Reserveord i Kataloget er anført Chassis eller Motor-Numre fra de Vogne, hvori de forskellige Dele bruges. Det er derfor af allerstørste Betydning, at man i Forvejen har gjort sig bekendt med Chassis- og Motor-Nummer paa den Vogn, hvortil Delen skal bruges, og sammenholder disse med Chassis- eller Motor-Nummerangivelserne i Kataloget. Man maa altid fra Modelkolonnen søge ud i Chassis- eller Motor-Nummerkolonnen, og først naar man har den rigtige Kombination af Modelbetegnelse, Chassis- eller Motor-Nummer, kan man være sikker paa, at man har det rigtige Reserveordnummer.

Undlader man at følge Chassis- og Motornummerangivelserne, som i Virkeligheden er Opelfabrikernes eneste Middel til at bekendtgøre Konstruktionsændringer og derfor Reserveordforbrugernes eneste Middel til at skelne mellem de forskellige Vogne af samme Modelbetegnelse, vil man i Stedet for at faa den Del, man ønsker, faa den tilsvarende Del til en ældre eller yngre Serie af samme Model.

Bemærk! Da et Antal Chassisnumre for Opel-Blitz Vogne, samlede paa Fabriken i København i Perioden fra Begyndelsen af 1932 til Marts 1936, ikke er i Serie med de i Kataloget anførte tyske Chassisnumre, er det nødvendigt at omkode saadanne specielle Chassisnumre til de tilsvarende tyske Chassisnumre ved Hjælp af medfølgende Omsætningstabel.

Maal o. s. v.

De i Kataloget opførte Tømmemaal er angivet i engelske Tommer (1" = 25,4 mm), medens de Maal og Dimensioner, der er vedføjet M, er i Overensstemmelse med det af den tyske Industri standardiserede metriske Gevind (DIN).

Højre og venstre regnes efter Førerens højre eller venstre Side i Kørestilling.

Ordre paa Reserveord, Forespørgsler o. s. v. tilstilles vore autoriserede Forhandlere. Ved Bestilling af Dele, der ikke findes opført i Kataloget, maa der opgives nøjagtig Modelbetegnelse samt Motor- og Chassisnummer — ogsaa de Bogstaver og Tal, der eventuelt findes i Forbindelse med Motor- og Chassisnummer.

GRUPPE REGISTER

GRUPPE 3:	FORTØJET	Side 3— 26
GRUPPE 4:	BAGTØJET	Side 29— 67
GRUPPE 5:	BREMSEERNE	Side 71— 99
GRUPPE 6:	MOTOREN	Side 103—144
GRUPPE 7:	TRANSMISSIONEN	Side 147—177
GRUPPE 8:	BENZINSYSTEMET	Side 181—202
GRUPPE 9:	STYRETØJET	Side 205—215
GRUPPE 10:	HJULENE	Side 219—222
GRUPPE 11:	SKÆRME, TRINBRÆDDER, MOTORHJÆLME OG DELE	Side 225—240
GRUPPE 12:	DET ELEKTRISKE Udstyr og Instrumenterne...	Side 243—251
GRUPPE 13:	KØLESYSTEMET	Side 255—264
GRUPPE 14:	UDSTYR OG TILBEBØR	Side 267—269
	KAROSSERIET	Side 273—285

Ved Begyndelsen af hvert af ovenstaaende Hovedafsnit er der anbragt en sort Plet udfor Pilene. Disse Pletter kommer til Syne, naar De bukker Kataloget bagover, og sætter Dem i Stand til hurtigt at slaa op paa det Afsnit, De søger. Sæt Tommelfingeren paa den sorte Plet, og lad de foranliggende Sider rette sig ud.

IV ALFABETISK REGISTER

A	Side		Side
Accelerationspumpe Kugleventil	192	Bundkarpakning	132, 133
Accelerationspumpe Stempel	192, 193	Bundskruer, Bagakselhus	29
Accelerationspumpe Straalerør	192	Bøsning, Bagfjeder	52, 53
B			
Bagaksel	43, 44	Bøsning, Baggearhjul	149, 150
Bagakseldrivhjul	38	Bøsning, Forfjeder	21
Bagakselfiltpakning	45, 46	Bøsning, Mellemakselgearhjul	151, 152
Bagakselhus Dele	29	Bøsning, Styrebolt	6
Bagakselhusdæksel Dele	46	Bøsning, Styrehusflange	207, 208
Bagakselkugleleje	44	C	
Bagakselmøtrik	49	Cylinderblok	103—105
Bagakselkive	49	D	
Bagfjeder	50, 51	Differentialeholder og Dæksel	29, 30
Bagfjeder Dragebaand	56, 57	Differentialeklokke med Dæksel	37
Bagfjeder Laske	54	Differentialeleje	40
Baghjulsleje	48, 49	Dragebaand, Bagfjeder	56, 57
Baghjulsnav med Bremsetromle	47	Dragebaand, Forfjeder	24
Bagskærm	228—230	Drivkabel, Vindspejlsrenser	250, 251
Bagskærmbeskytter	230	Dæksel, Benzintank	181
Bakgearhjul	149, 150	Dæksel, Bremseindstillingsaabning	80
Benzinafmaalerdyse	191	Dæksel, Knæledshus	10
Benzinafmaalerpind	190, 191	Dæksel, Køler	257
Benzinmaaler	244, 245	Dæksel, Svingarm	5
Benzinmaaler Tankapparat	245, 246	Dørbuffer	279, 280
Benzinpumpe	181, 182	Dørbærer Kasse	279
Benzinpumpe Dele	181—188	Dørbærer Kile	279
Benzinpumpe Vippearms	182	Dørbærer Kileplade	279
Benzinrør	188	Dørhaandtag	274—277
Benzintank Dele	181	Dørrude	280, 281
Benzintankdæksel	181	Dørruderegulator	278
Bolt, Bagfjeder	54, 55, 56	E	
Bolt, Forfjeder	22, 23	Endestykke for Parallelforbindelsesstang	12, 13
Bolt, Kronhjul	37	F	
Bremseankerplade Dele (hydrauliske Bremseser)	83	Fjederbolt, Bagfjeder	54, 55, 56
Bremseankerplade Dele (mekaniske Bremseser)	71, 72	Fjederbolt, Forfjeder	22, 23
Bremseankerpladenav	84	Fjeder, Hjulbremsecylinder	87
Bremsebelægning (hydrauliske Bremseser)	90	Fjeder, Knæleds-	8
Bremsebelægning (mekaniske Bremseser)	75, 76	Fjederlag, Bagfjeder	51, 52
Bremsecentralisator	71, 72	Fjederlag, Forfjeder	20, 21
Bremsefjedre (mekaniske Bremseser)	76—80	Fjeder, Støddæmper Hoved- (Knæled)	10
Bremsekabel	80—81	Fjedersæde (Knæled)	9
Bremsepedal Dele (hydrauliske Bremseser)	95, 96	Flange, bageste for forreste Kardanaksel	61
Bremsepedal Dele (mekaniske Bremseser)	83	Foraksel	3
Bremsepedal Gummiovertræk (mekaniske Bremseser)	83	Forendepladepakning	106
Bremsepedal Gummiovertræk (hydrauliske Bremseser)	95	Forfjeder	19, 20
Bremsesko (mekaniske Bremseser)	72—74	Forfjeder Dragebaand	24
Bremsesko (hydrauliske Bremseser)	89—91	Forfjeder Laske	21, 22
Bremsesko Hængselpind	85	Forhjulsleje Pakning	17, 18
Bremsesko Fjedre (hydrauliske Bremseser)	90	Forhjulsleje	17, 18
Bremsesko Laske	85, 86	Forhjulsnav med Bolte	16
Bremseslange	96	Forhjulsnav med Bremsetromle	15, 16
Bremsetromle	96, 97	Forlygteforbindelsesstang	239
Bremsetromle med Nav, Baghjul	47	Forskærm	225—228
Bremsetromle med Nav, Forhjul	15, 16	Forskærm Sideplade	228
Bremsetværaksel Dele	82, 83	Førerspejl	269
Bremsevædske	99		
Bremsevædsketank Dele	96		
Bundkarbundskruer	131, 132		

VI ALFABETISK REGISTER

	Side		Side
Lejetap, Knæledsstøttearm (paa Knæledshuset)	92	Pakning, Vippearmsdæksel	106
Loftlampeglas	243	Pal, Haandbremse	98
Luftspjældkontrolknop	195, 196	Parallelforbindelsesstang Dele	12—15
Lukkebeslag for bageste Ventilationsrude	278	Planethjul	38, 39
Lyddæmper	198, 199	Planethjulsaksel	39
Læderpakning med Fjeder og Holder, Bremsankerplade Lejehus	84	Planethjulsaksel	39
Læderpakning med Fjeder og Holder, Bagaksel	45	Plejlstang	114, 115
Læderpakning med Fjeder og Holder, Speedometerdrev Hus	165	Plejlstangsbolt	115
Læderpakning med Fjeder og Holder, Spidshjul	35, 36	Plejlstangsbøsning	115
		Pyntelister, Karosseri	282, 283
		Pynteliste, Kuffertlaag	285
M		R	
Mellemaksel, Gearkasse	154	Rat	210
Mellemakselgearhjul	151	Ratsøjle med Styresnekke og Sektor	205, 206
Mellemlæg, Knæledshusdæksel	11	Ratsøjlerør Dele	210
Mellemlæg, Mellemakselgearhjul	153	Regulator, Dørrude	278
Mellemlæg, Spidshjulsleje	32, 33	Regulatorhaandtag	277, 278
Mellemlæg, Styrebolt Trykleje	6, 7	Remskive, Krumtapaksel	108
Mellemlæg, Svingarm	5	Remskive, Vandpumpe	260
Membran, Benzinpumpe	183, 184	Reservehjulsovertræk	268
Midterbolt, Bagfjeder	53, 54	Rotor, Vandpumpe	260
Midterbolt, Forfjeder	21	Rulleleje, Hoveddrivhjul	155
Motorhjælm	235, 236	Rulleleje, Spidshjul	35
Muffe for Stabilisatoraksel	60	S	
N		Siderude	281
Naaleventil, Karburator	194	Sideskærm	231, 232
Nav, Baghjul	47	Skema over Stempler med tilhørende Ringe og Pinde	143, 144
Navbolt, Baghjul	47, 48	Skema til Bestilling af Kardanaksler og Flanger	67
Navbolt, Forhjul	16, 17	Skiftegeffel	173
Navboltmøtrik	221	Skiftehjul	157—159
Navdæksel	220, 221	Skiftehjulsaksel	156, 157
Nav, Forhjul	15, 16	Snekkehjul, Oliepumpeaksel	130, 131
Navkapsel	19	Snekkehjul, Speedometerdrev	163, 164, 165
Nummerpladeholder	239, 240	Snekke, Speedometerdrev	160, 161
Nøgleetui	269	Solskærm	269
O		Speedometerdrev	160—166
Oliepaafyldningsdæksel	133	Speedometerdrev Hus	161, 162, 163
Oliepaafyldningsprop, Bagakselhusdæksel	46	Speedometerkabel	246—248
Oliepumpe	129, 130	Speedometerkabel Drivaksel med Snekkehjul	168
Oliepumpeaksel	130	Speedometerknæ	167—169
Oliepumpeakselpakning	131	Spidshjulsflange	40—42
Oliepumpehjul	131	Spidshjulsleje	33—35
Olietrykmaaler	244, 245	Spidshjuls møtrik	42—43
Olietryk- og Benzinmaaler	244—246	Spindelbøsning, Svingarm	83
P		Spindelmøtrik	19
Paafyldningsdæksel, Bremsvædetank	95, 96	Spindelskive	18, 19
Pakning, Grenrør	197, 198	Stabilisatoraksel Muffe	60
Pakning (Kork), Bagakselhusdæksel	46	Startsving	269
Pakning (Papir), mellem Baghjulsnav og Bagaksel	49	Startsvinghuldæksel	258
Pakning (Papir), mellem Differentialeholder og Bagakselhus	31, 32	Stempel	116, 117
Pakning (Papir), Fedtstopring	16	Stempel, Hjulbremsecylinder	88
Pakning (Papir), Oliestopring (Baghjulsnav)	47	Stempel, Hovedbremsecylinder	92, 93
		Stempelpind	120, 121
		Stempelring	117—120
		Stempel, Støddæmper (Knæled)	9
		Styrearm	11, 12
		Styrearm, nedadventt	208, 209

	Side		Side
Styrearmsbeslag med Støtlearmstap	4	Trykblok for Kronhjul	30, 31
Styrebolt	7, 8	Trykleje, Styrebolt	6
Styrebolt Bøsning	6	Trykleje, Styresnekke	206
Styrebolt Kilebolt	8	Trykstang, Hovedbremsecylinder Stempel	95
Styrebolt Trykleje	6		
Styreforbindelsesstang	211—215	U	
Styrehusflange	207, 208	Udblæsningsrør, Lyddæmper	200, 201
Styre- og Trediearm	11	Udluftningsventil, Hjulbremsecylinder	89
Styrerulle for Dørrude	280	Udstødningsgrenrør	197
Styresektor med Aksel	206	Udstødningrør	199, 200
Styresnekke Trykleje	206	Udstødningventil	126
Styrespindel	6	Ur	268
Stoplygte, ekstra	243		
Støddæmper, bageste	57, 58	V	
Støddæmper, forreste	25	Vandindløbsflangepakning	261
Støddæmpercylinder (Knæled)	8	Vandpumpebøsning	258, 259
Støddæmper Hovedfjeder (Knæled)	10	Vandpumpe	258
Støddæmperlaske, bageste	58, 59	Vandpumpekuldeleje	258
Støddæmperlaske, forreste	25	Vandpumpepakring	259
Støddæmperstempel (Knæled)	9	Vandpumperotor	260
Støddæmperventil (Knæled)	9, 10	Vandudløbsflangepakning	261
Støtlearm, Knæled	91	Ventilationsrude	281, 282
Støttebolt, Baghjulsnav	48	Ventilatorrem	263, 264
Sæde, Støddæmperventil (Knæled)	9	Ventilatorvinge	263
Svingarm	4	Ventil	126
Svingarmaksel Lejring	4	Ventil, Hovedbremsecylinder	94
Svingarm Spindelbøsning	83	Ventil, Støddæmper (Knæled)	9, 10
Svinghjul	108, 109	Ventildækselpakning	129
Svinghjulstandkrans	109, 110	Ventilfjeder	127
Svømmer, Karburator	193, 194	Ventilfjederkappe	128
Synkroniseringsfjeder	160	Ventilfjederkaal	127, 128
Synkroniseringsstrømle	160	Ventillaas	128
		Ventillofter	123, 124
T		Ventilstyr	125, 126
Takthjul, Knastaksel	122	Ventilstødstang	125
Takthjul, Krumtapaksel	107	Ventilstødstangdækselpakning	129
Takthjulsdæksel Dele	122, 123	Ventilsæde	105
Takthjulskæde	122	Ventilvippearmsarm	125
Tandkrans, Svinghjul	109, 110	Ventilvippearmsaksel	125
Tandstykke, Haandbremse	98	Ventilvippearmsbøsning	125
Termostat	263	Ventilvippearmsdæksel	106
Tilbagetræksfjeder, Bremsenøgle	72	Vibrationsdæmper (Kileremskive)	108
Tomgangsindstillingsskrue	190	Vindspejlsdele	273—274
Tomgangsstraalerør	191	Vindspejlsglas	274
Toppakning	106, 134	Vindspejlsrenserdrev	250
Topstykke	106, 134	Vindspejlsrenserdrivkabel	250, 251
Torpedo Dele	273	Vindspejlsrenser, Mekanisk	249—251
Trinbræt	232—234	Vindspejlsrenser Transmission	249
Trinbrætsbelægning	234, 235	Vippearm, Ventil	125
Trykarm	5	Vippearmsdæksel	106

MODELFORTEGNELSE
PERSONVOGNE

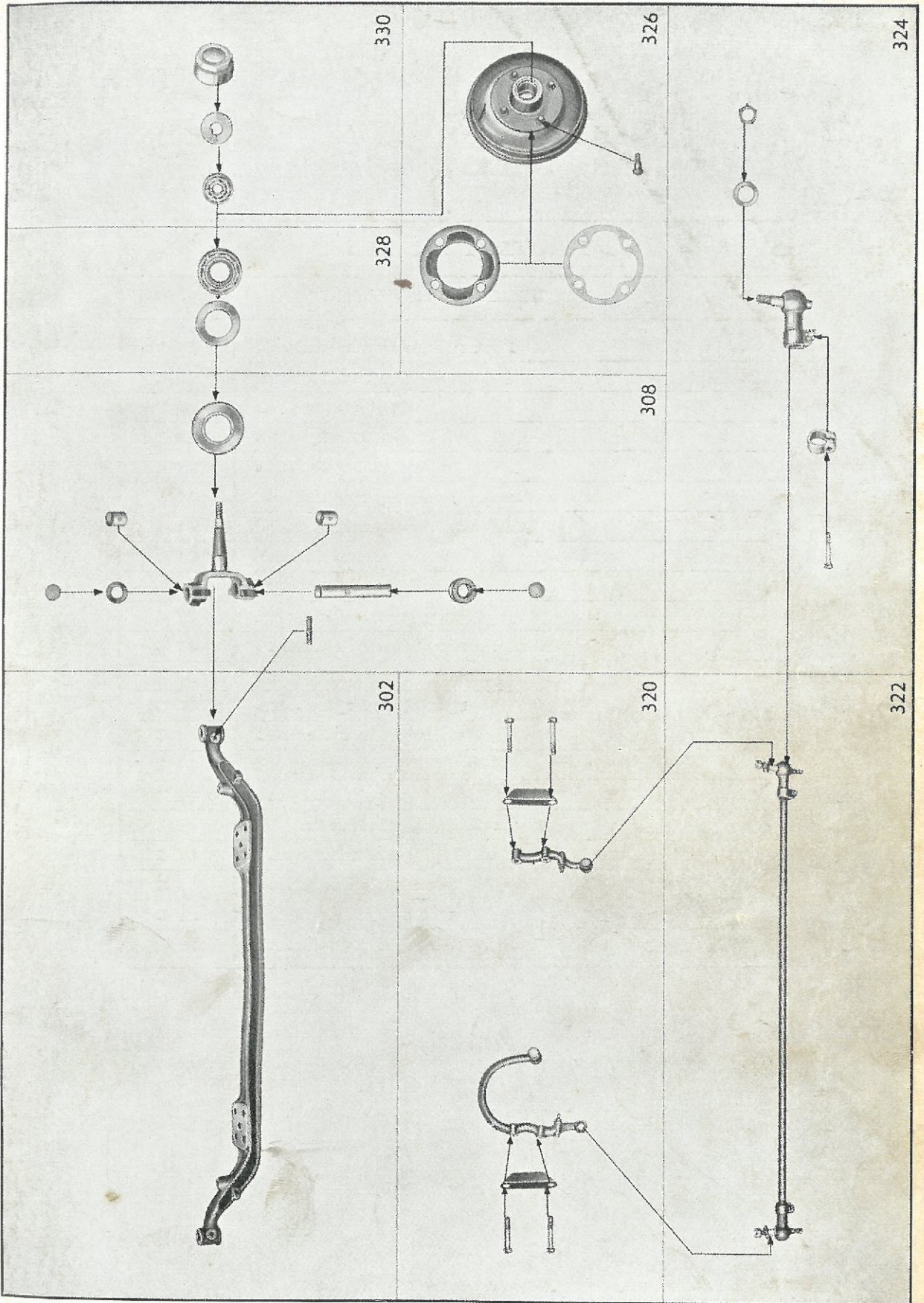
Model	Antal Cylindre	Boring mm	Slag- længde mm	Cylinder- volumen ccm	Aargang	Serie- betegnelse	Hjul- afstand mm	Kendetegn foran	
								Chassis Nr.	Motor Nr.
1,2 Liter	4	65	90	1186	{ 1931 { 1932 { 1933 { 1934 { 1935	12 B 1	2286	12 B—	—
						12 C 2	2286	12 C—	—
						92 C 3	2237	92 C—	—
						12 I 4	2286	F—	—
						12 N 5	2286	G—	—
						12 LG 6	2445	L—	—
						1233 7	2337	K—	—
						12 I 8	2286	10—	—
1290 8	2286	10—	—						
1290 8	2286	10—	R—						
1,8 Liter	6	65	90	1780	{ 1931 { 1932 { 1933	18 B 9	2540	18 B—	—
						18 C 10	2540	18 C—	—
						98 C 11	2540	18 C—	—
						18 N 12	2540	M—	—
1833 13	2540	U—	—						
1,3 Liter	4	67,5	90	1279	{ 1934 { 1935	1397 14	2474	97—	—
						1397	2474	97—	—
2,0 Liter	6	67,5	90	1920	{ 1934 { 1935 { 1936 { 1937	20103 15	2642	103—	—
						20120	3050	120—	—
						20103	2642	103—	—
						20120	3050	120—	—
						20103	2642	103—	—
20120	3050	120—	—						
20103	2642	103—	37—						
Olympia 1,3 Liter	4	67,5	90	1279	{ 1935 { 1936 { 1937	13237 16	2370	237—	—
						13237	2370	237—	—
						13237	2370	237—	37—
P 4 1,1 Liter	4	67,5	75	1066	{ 1935 { 1936 { 1937	1190 17	2286	190—	Y—
						1190	2286	190—	Y—
						1190	2286	190—	37—
Kadett 1,1 Liter	4	67,5	75	1066	1937	11234 18	2340	234—	37—
Super Six 2,5 Liter	6	80	82	2473	1937	25104 19	2642	104—	37—

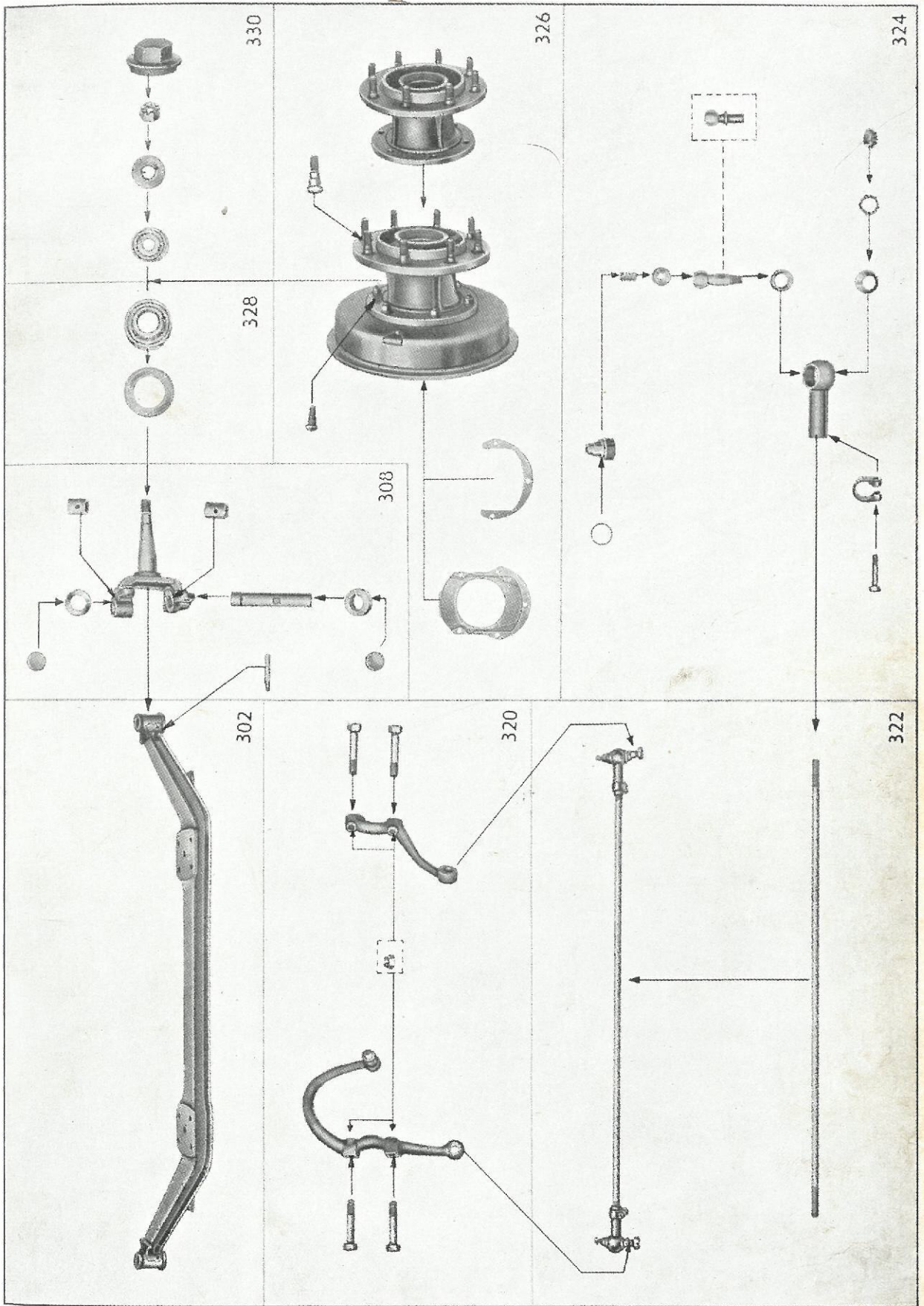
MODELFORTEGNELSE
VARE- & LASTVOGNE

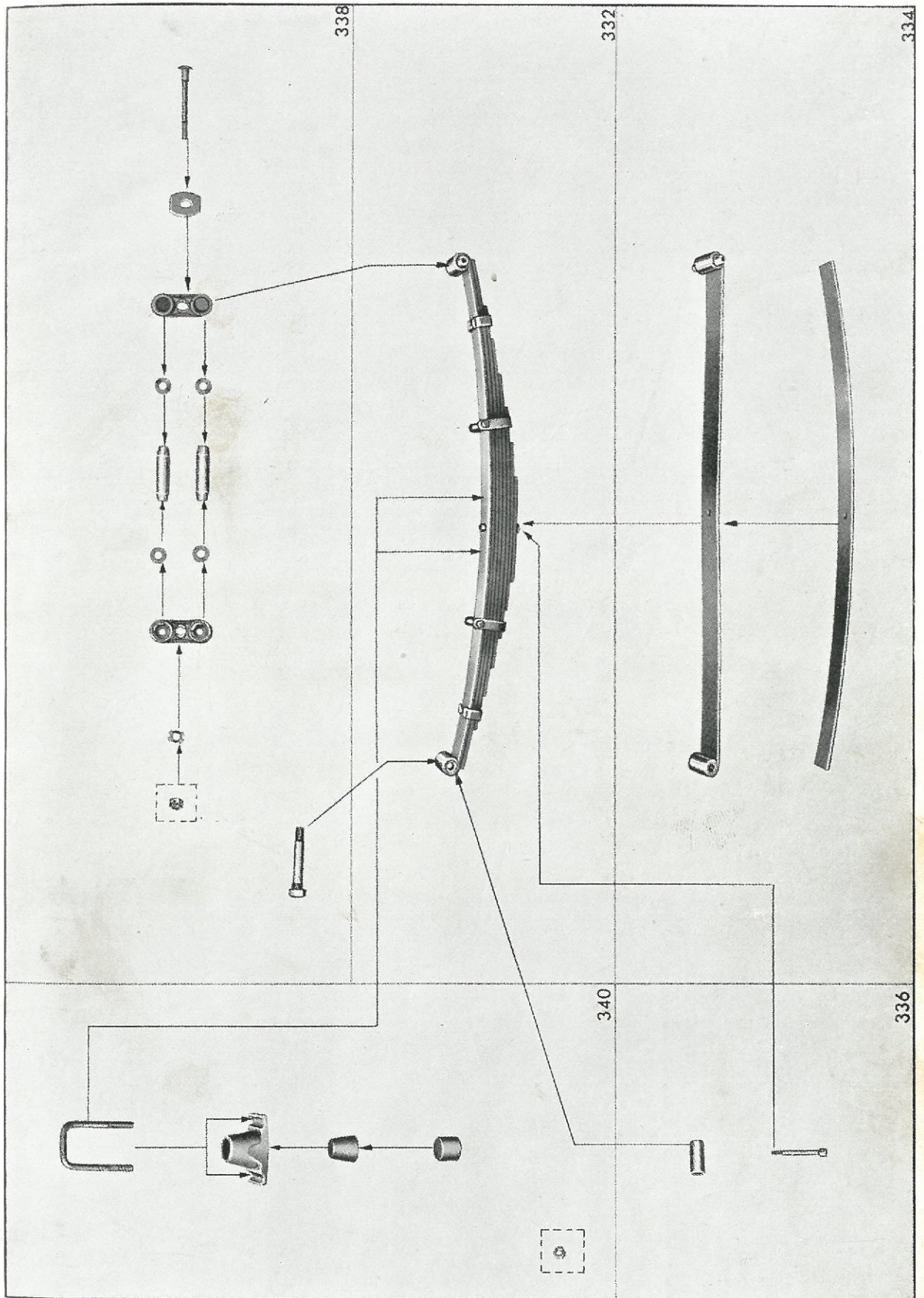
Model	Antal Cylindre	Boring mm	Slag- længde mm	Cylinder- volumen ccm	Aargang	Serie- betegnelse	Hjul- afstand mm	Kendetegn foran	
								Chassis Nr.	Motor Nr.
1,2 Liter	4	65	90	1186	{ 1931 { 1932 { 1933 { 1934 { 1935	12B	2286	12B—	—
						12C	2286	12C—	—
						12LGL	2460	LL—	—
						1296	2460	96—	R—
						1296	2460	96—	R—
1,8 Liter	6	65	90	1780	{ 1931 { 1932	18B	2540	18B—	—
						18C	2540	18C—	—
2,0 Liter	6	67,5	90	1920	{ 1934 { 1935 { 1936 { 1937	2,0—12 2	2852	2V—	—
						2,0—12	2852	2V—	—
						2,0—12	2852	Br.2V—	Br.—
						2,0—12	2852	Br.2V—	37—
1,3 Liter	4	67,5	90	1279	{ 1935 { 1936 { 1937	1396	2460	396—	Y—
						1396	2460	396—	Y—
						1396	2460	396—	Y—
3,5 Liter	6	79,4	117,5	3417	{ 1931 { 1932 { 1933 { 1934 { 1935 { 1936 { 1937	3,5—34	3410	34B—	—
						3,5—35	4000	35LB—	—
						3,5—57	4000	57B—	—
						3,5—34	3410	34C—	—
						3,5—57	4000	57C—	—
						3,5—83	4650	83C—	—
						3,5—34	3410	34D—	—
						3,5—57	4000	57D—	—
						3,5—83	4650	83D—	—
						3,5—34	3410	4V—	R—
						3,5—57	4000	7V—	R—
						3,5—83	4650	8V—	R—
						3,5—34	3410	4V—	R—
						3,5—57	4000	7V—	R—
						3,5—83	4650	8V—	R—
						3,5—34	3410	Br.4V—	Br.—
						3,5—57	4000	Br.7V—	Br.—
						3,5—83	4650	Br.8V—	Br.—
						3,5—36	3600	Br.6V—	Br.—
						3,5—47	4650	Br.9V—	Br.—
1937	3,5—36	3600	Br.6V	Br.—					
	3,5—47	4650	Br.9V—	Br.—					
	3,5—47	4650	Br.9V—	Br.—					
3,6 Liter	6	90	95	3626	1937	3,6—36	3600	Br.6W—	Br.A—
						3,6—42	4200	Br.7W—	Br.A—
						3,6—47	4650	Br.8W—	Br.A—

GRUPPE 3: FORTØJET**UNDERGRUPPE REGISTER**

3 02	Knæledstravers og Foraksel
3 04	Knæledshus, venstre og højre
3 06	Svingarm
3 08	Styrespindel
3 12	Knæledsfjeder
3 14	Støddæmpercylinder (Knæled)
3 16	Støddæmperstempel (Knæled)
3 18	Knæledshusdæksel
3 20	Styrearm
3 22	Parallel-Forbindelsesstang
3 24	Parallel-Forbindelsesstang Endestykke
3 26	Forhjulsnav med Bremsetromle
3 28	Indvendigt Forhjulsleje
3 30	Udvendigt Forhjulsleje
3 32	Forfjeder
3 34	Forfjederlag
3 36	Forfjederbøsning og Midterbolt
3 38	Forfjederlaske og Fjederbolt
3 40	Forfjeder Dragebaand
3 42	Støddæmper, forreste
3 48	Støddæmper Monteringsdele







HOVEDKATALOG OVER ORIGINALE OPEL-BLITZ RESERVEDELE

Reservevedelsbetegnelse	Model	Chassis eller Motor Nr.	Reservevedels-Nr.
FORAKSLER OG KNÆLEDSDELE			
Knæledstravers (Foraksel) med Kølerkonsol.....	1397		302000
Knæledstravers (Foraksel) med Kølerkonsol.....	20103 20120		302001
Knæledstravers (Foraksel) med Køler- og Motorkonsol.....	13237	indtil Chassis Nr. 237—51350	302002
Knæledstravers (Foraksel) med Køler- og Motorkonsol.....	11234		302003
Knæledstravers (Foraksel) med Køler- og Motorkonsol.....	13237	efter Chassis Nr. 237—51351	302004
Knæledstravers (Foraksel) med Kølerkonsol.....	25104		302005
Foraksel.....	1,2 1190 1396		302050
<p>Bemærk: Paa 1,2; 1190 Coach med Reservehjul bagpaa indtil Chassis Nr. 190—28519 undtagen 190—20840 og 28041; 1190 Coach med Reservehjul i Forskærmen og Cabrio-Coach indtil Chassis Nr. 190—27962 undtagen 190—27915 til 27940 samt paa 1396 indtil Chassis Nr. 396—4300 skal der desuden anvendes:</p> <p>2 Øjebolte Nr. 348127 2 Motriker Nr. N 10828 4 Dragebaand Nr. 340159 8 Fjederskiver Nr. N 10698 8 Møtriker Nr. 340375.</p>			
Foraksel.....	1,8		302051
Foraksel.....	3,5	undtagen 3,5—36 og 3,5—47	302052
Foraksel.....	2,0—12		302053
Foraksel.....	3,5—36 3,5—47 3,6 alle		302054
Knæledshus, venstre.....	1397 20103 20120	indtil Chassis Nr. 103—44083	304275
Knæledshus, venstre.....	13237 11234	indtil Chassis Nr. 237—51350	304276
<p>Bemærk: Saafremt Styrebolt Leje-øjerne paa det udskiftede Knæledshus maaler 40 mm, skal der desuden anvendes:</p> <p>1 Styrebolt Nr. 308342.</p>			
Knæledshus, venstre.....	20103 13237 25104	efter Chassis Nr. 103—44084 efter Chassis Nr. 237—51351	304278
Knæledshus, højre.....	1397 20103 20120	indtil Chassis Nr. 103—44083	304300
Knæledshus, højre.....	13237 11234	indtil Chassis Nr. 237—51350	304301
<p>Bemærk: Saafremt Styrebolt Leje-øjerne paa det udskiftede Knæledshus maaler 40 mm, skal der desuden anvendes:</p> <p>1 Styrebolt Nr. 308342.</p>			

Reservebetsbetegnelse	Model	Chassis eller Motor Nr.	Reservebets-Nr.	
Knæledshus, højre	20103	efter Chassis Nr. 103—44084	304303	
	13237	efter Chassis Nr. 237—51351		
	25104			
Staalbøsning i Knæledshus (for Naaleleje)	1397		304626	
	20103	indtil Chassis Nr. 103—44083		
	20120			
	13237	indtil Chassis Nr. 237—51350		
Styrearmsbeslag med Støttearms- tap, venstre	11234		2569153	
Styrearmsbeslag med Støttearms- tap, højre	11234		2569154	
Svingarm med Smørenippel, højre og venstre	1397		306000	
	(Svingarmakslens Diameter ved Lejefladerne: 35,02 mm)	20103		indtil Chassis Nr. 103—44083
	20120			
Svingarm med Smørenippel, højre og venstre	1397		2531442	
	(Svingarmakslens Diameter ved Lejefladerne: 34,27 mm)	20103		indtil Chassis Nr. 103—44083
	20120			
Svingarm med Smørenippel, højre og venstre	13237		306001	
	(Svingarmakslens Diameter ved Lejefladerne: 35,02 mm)	indtil Chassis Nr. 237—51350		
Svingarm med Smørenippel, højre og venstre	13237		306002	
	(Svingarmakslens Diameter ved Lejefladerne — 34,27 mm)	indtil Chassis Nr. 237—51350		
Svingarm med Smørenippel, højre og venstre	13237		306003	
	(Svingarmakslens Diameter ved Lejefladerne — 33,09 mm)	indtil Chassis Nr. 237—51350		
Svingarm, venstre	11234		306050	
Svingarm, højre	11234		306051	
Svingarm, højre og venstre	20103	efter Chassis Nr. 103—44084	306052	
	25104			
Svingarm, højre og venstre	13237	efter Chassis Nr. 237—51351	306053	
Krave for Gummipakning i Knæ- ledshus	1397		306100	
	20103			
	20120			
	13237			
	25104			
Krave for Gummipakning i Knæ- ledshus	11234		306101	
	Gummipakning i Knæledshus	1397	306125	
Gummipakning i Knæledshus	20103			
	20120			
	13237			
	25104			
	Gummipakning i Knæledshus	11234		306126
Svingarmaksel Lejering	1397		306150	
	20103			
	20120			
	13237			
	25104			
Svingarmaksel Inderlejering	11234		306151	
Svingarmaksel Yderlejering	11234		306152	

859 21606

HOVEDKATALOG OVER ORIGINALE OPEL-BLITZ RESERVEDELE

Reservebetsbetegnelse	Model	Chassis eller Motor Nr.	Reservebets-Nr.
Lejenaal for Svingarm Nr. 306000 og Nr. 306001 (24,7 × 2,383 mm).	1397 20103 20120 13237	indtil Chassis Nr. 103—44083 indtil Chassis Nr. 237—51350	306175
Lejenaal for Svingarm Nr. 306002 og Nr. 2531442 (24,7 × 2,76 mm).	1397 20103 20120 13237	indtil Chassis Nr. 103—44083 indtil Chassis Nr. 237—51350	306176
Lejenaal for Svingarm Nr. 306003 (24,5 × 3,35 mm)	13237	indtil Chassis Nr. 237—51350	306177
Lejenaal for Svingarm Nr. 306050, 306051, 306052 og Nr. 306053 (24,7 × 1,9 mm)	20103 13237 11234 25104	efter Chassis Nr. 103—44084 efter Chassis Nr. 237—51351	306178
Trykarm	1397 20103 20120 13237 25104		306200
Trykarm	11234		306201
Mellemlæg for Svingarm (0,125 mm). — (N 18740)	1397 20103 20120 13237 25104		306225
Mellemlæg for Svingarm (0,18 mm). — (N 18741)	1397 20103 20120 13237 25104		306226
Mellemlæg for Svingarm (0,24 mm). — (N 18742)	1397 20103 20120 13237 25104		306227
Mellemlæg for Svingarm (31,5 × 43,5 × 0,125 mm)	11234		306228
Trykskive for Svingarm (16,3 × 51 × 4,75 mm)	1397 20103 20120 13237 25104		306275
Svingarm Dæksel	1397 20103 20120 13237 25104		306300
Gummipakning for Svingarm Dæksel	1397 20103 20120 13237 25104		306325
Skive for Knæled Inderleje	11234		306350
Skive for Knæled Yderleje	11234		306351
Laaseskive for Knæled Yderleje	11234		306375
Laaseskrue for Trykarm	11234		306400

Reserveledsbetegnelse	Model	Chassis eller Motor Nr.	Reserveleds-Nr.
		STYRESPINDLER, STYRE- BOLTE, BØSNINGER OG DELE	
Styrespindel med Bøsninger	1,2		308000
Styrespindel med Bøsninger	1,8		308001
Styrespindel med Bøsninger	2,0—12		308002
		Bemærk: Indtil Chassis Nr. 2V— 600 anvendes desuden: 1 Spindelmøtrik Nr. 330276.	
Styrespindel med Bøsninger	1190 1396		308003
Styrespindel med Bøsninger, ven- stre	3,5	undtagen 3,5—36 og 3,5—47	308050
Styrespindel med Bøsninger, ven- stre	3,5—36 3,5—47 3,6 alle		308051
Styrespindel med Bøsninger, højre . Styrespindel med Bøsninger, højre .	3,5 3,5—36 3,5—47 3,6 alle	undtagen 3,5—36 og 3,5—47	308075 308076
Styrebolt Bøsning	1,2 1190 1396		308150
Styrebolt Bøsning	1,8		308151
Styrebolt Bøsning	3,5	undtagen 3,5—36 og 3,5—47	308152
Styrebolt Bøsning (i Knæledshus). 20103 20120 13237 25104	1397 20103 20120 13237 25104		308153
Styrebolt Bøsning	2,0—12		308154
Styrebolt Bøsning (i Knæledshus). Styrebolt Bøsning	11234 3,5—36 3,5—47 3,6 alle	indtil Chassis Nr. 234—18698	308155 308156
Styrebolt Bøsning (i Knæledshus). Styrebolt Trykleje	11234 1,2 1,8 1190 1396	efter Chassis Nr. 234—18699	308157 308200
Styrebolt Trykleje	3,5	undtagen 3,5—36 og 3,5—47	308201
Styrebolt Trykleje	1397 20103 20120 2,0—12 13237 25104		308202
Styrebolt Trykleje	11234		308203
Styrebolt Trykleje	3,5—36 3,5—47 3,6 alle		308204
Mellemlæg for Styrebolt Trykleje (0,08 mm)	3,5	undtagen 3,5—36 og 3,5—47	308250
Mellemlæg for Styrebolt Trykleje (0,13 mm) — (N18881)	1,2 1,8 1190 1396		308251
Mellemlæg for Styrebolt Trykleje (0,13 mm)	3,5	undtagen 3,5—36 og 3,5—47	308252

HOVEDKATALOG OVER ORIGINALE OPEL-BLITZ RESERVEDELE

Reservevedelsbetegnelse	Model	Chassis eller Motor Nr.	Reservevedels-Nr.
Mellemlæg for Styrebolt Trykleje (0,25 mm) — (N 18880).....	1,2 1,8 1190 1396		308253
Mellemlæg for Styrebolt Trykleje (0,125 mm) — (N 18730).....	1397 20103 20120 2,0—12 13237 25104		308254
Mellemlæg for Styrebolt Trykleje (0,24 mm) — (N 18731).....	1397 20103 20120 2,0—12 13237 25104		308255
Mellemlæg for Styrebolt Trykleje (20 × 32 × 0,125 mm)—(N 18700).	11234		308256
Mellemlæg for Styrebolt Trykleje (20 × 32 × 0,24 mm)—(N 18701) .	11234		308257
Mellemlæg for Styrebolt Trykleje (26 × 40 × 0,08 mm)—(N 22670) .	3,5—36 3,5—47 3,6 alle		308258
Mellemlæg for Styrebolt Trykleje (26 × 40 × 0,12 mm)—(N 22671) .	3,5—36 3,5—47 3,6 alle		308259
Styrebolt, Std.....	1,2 1190 1396		308325
Styrebolt, Std.....	1,8		308326
Styrebolt, Std.....	3,5	undtagen 3,5—36 og 3,5—47	308327
Styrebolt, Std.....	1397 20103 20120 13237 25104		308328
Styrebolt, Std.....	2,0—12		308329
Styrebolt, 0,1 mm Overstørrelse..	1,2 1190 1396		308330
Styrebolt, 0,1 mm Overstørrelse..	1,8		308331
Styrebolt, 0,2 mm Overstørrelse..	1,2 1190 1396		308332
Styrebolt, 0,2 mm Overstørrelse..	1,8		308333
Styrebolt, Std.-Længde: 114 mm.	11234		308334
Styrebolt, 0,1 mm Overstørrelse..	2,0—12		308335
Styrebolt, 0,1 mm Overstørrelse..	3,5	undtagen 3,5—36 og 3,5—47	308336
Styrebolt, 0,2 mm Overstørrelse..	2,0—12		308337
Styrebolt, 0,2 mm Overstørrelse..	3,5	undtagen 3,5—36 og 3,5—47	308338
Styrebolt, Std.....	3,5—36 3,5—47 3,6 alle		308339
Styrebolt, 0,1 mm Overstørrelse..	3,5—36 3,5—47 3,6 alle		308340

Reservedelbetegnelse	Model	Chassis eller Motor Nr.	Reservedel-Nr.
Styrebolt, 0,2 mm Overstørrelse..	3,5—36 3,5—47 3,6 alle		308341
Styrebolt, Std. Længde: 124 mm.	11234		308342
Styrebolt Kilebolt.....	1,2 1,8 1190 1396		308425
Styrebolt Kilebolt.....	3,5	undtagen 3,5—36 og 3,5—47	308426
Styrebolt Kilebolt.....	1397 20103 20120 13237 25104		308427
Styrebolt Kilebolt.....	2,0—12		308428
Styrebolt Kilebolt.....	11234		308429
Styrebolt Kilebolt.....	3,5—36 3,5—47 3,6 alle		308430
Expansionsprop for Styrebolt (21,6 mm)	1,2 1,8 1190 1396		308475
Expansionsprop for Styrebolt (1 $\frac{1}{8}$ ") — (143192)	3,5	undtagen 3,5—36 og 3,5—47	308476
Expansionsprop for Styrebolt (27 mm) — (N 17120)	1397 20103 20120 2,0—12 13237 25104		308477
Expansionsprop for Styrebolt (25 mm) — (N 16480)	11234		308478
Expansionsprop for Styrebolt (32 mm) — (N 11290)	3,5—36 3,5—47 3,6 alle		902525
KNÆLEDSFJEDRE OG STØDDÆMPERE			
Knæledsfjeder.....	1397 13237		312000
Knæledsfjeder.....	20103	indtil Chassis Nr. 103—42457 — undtagen 103—41047 til 41053, 41200, 42186 og 42439	312001
Knæledsfjeder.....	20120		312002
Knæledsfjeder.....	20103	efter Chassis Nr. 103—42458 — inkl. 103—41047 til 41053, 41200, 42186 og 42439	312003
Knæledsfjeder.....	11234		312004
Knæledsfjeder.....	25104		312005
Støddæmpercylinder med Fjeder- sæde.....	1397 20103 20120		314000
Støddæmpercylinder med Kugle- hoved.....	1397 20103 20120 13237 25104		314001

HOVEDKATALOG OVER ORIGINALE OPEL-BLITZ RESERVEDELE

Reservevedelsbetegnelse	Model	Chassis eller Motor Nr.	Reservevedels-Nr.
Fjedersæde for Støddæmpercylinder med Kuglehoved	1397. 20103 20120 13237 25104		314075
Fjedersæde	11234		314076
Udvendigt Sæde med Kærv og Gevind for Støddæmperventil (M 33×1).....	1397 20103 20120		314150
Udvendigt Sæde med Kærv og Gevind for Støddæmperventil (M 29×1,5).....	1397 20103 20120 13237 25104		314151
Støddæmperventil (9AX).....	1397 20103 13237		314175
Støddæmperventil (4AZ)	20103		314176
Støddæmperventil (8AZ)	20103 25104		314177
Støddæmperventil (9AY).....	20120		314178
Fjeder for Støddæmperventil, konisk.....	1397 20103 20120 13237 11234 25104		314400
Skive for indvendigt Støddæmperventilsæde — (19×27×2,5 mm).	1397 20103 20120 13237 11234 25104		314425
Indvendigt Sæde for Støddæmperventil	1397 20103 20120 13237 11234 25104		314450
Sikringsring for Støddæmperventilsæde (J 27×1,2) (N 10358) ..	1397 20103 20120		314475
Støddæmperstempel med skraat Fjedersæde	1397 20103 20120		316075
Støddæmperstempel med lige Fjedersæde	1397 20103 20120 13237 25104		316076
Støddæmperstempel.....	11234		316077

Reservedelbetegnelse	Model	Chassis eller Motor Nr.	Reservedel-Nr.
Støddæmperventil (i Stemplet) — (8C)	1397		316175
Støddæmperventil (i Stemplet) — (7D)	20103 20120		316176
Støddæmperventil (i Stemplet) — (7BX)	20103		316177
Støddæmperventil (i Stemplet) — (6D)	20103 25104		316178
Støddæmperventil (i Stemplet) — (5C)	13237		316179
Støddæmperventil (i Stemplet) — (2J)	11234	indtil Chassis Nr. 234—139 Bemærk: Føres ikke mere. I Stedet for anvendes: Støddæmperventil, forreste (8G) Nr. 316181 Støddæmperventil, bageste (7G) Nr. 438257.	316180
Støddæmperventil (i Stemplet) — (4G)	11234	indtil Chassis Nr. 234—5237	438256
Støddæmperventil (i Stemplet) — (8G)	11234	efter Chassis Nr. 234—5238	316181
Fjeder for Støddæmperventil, konisk	1397 20103 20120 13237 25104		314400
Ventilsæde (i Støddæmperstemplet)	1397 20103 20120 13237 25104		316425
Støddæmper Hovedfjeder	11234		316450
Sikringsring for Støddæmperstem- pel (J 33 × 1,2) — (N 10451) ...	1397 20103 20120 13237 25104		316475
Knæledshusdæksel med Styr for Støddæmperventil	1397 20103 20120		318000
Knæledshusdæksel med Kuglesæde	1397 20103 20120 13237 25104		318001
Knæledshusdæksel	11234		318002
Knæledshusdæksel Pakning	1397 20103 20120 13237 25104		318050
Knæledshusdæksel Pakning	11234		318051

HOVEDKATALOG OVER ORIGINALE OPEL-BLITZ RESERVEDELE

Reservepartsbetegnelse	Model	Chassis eller Motor Nr.	Reserveparts-Nr.
Mellemlæg for Knæledshusdæksel (42 × 75 × 0,1 mm).....	1397 20103 20120 13237 25104		318075
Mellemlæg for Knæledshusdæksel (42 × 75 × 0,25 mm)—(N 18750).	1397 20103 20120 13237 25104		318076
Mellemlæg for Knæledshusdæksel (42 × 75 × 0,5 mm)—(N 18751) .	1397 20103 20120 13237 25104		318077
Oliepaafyldningsprop i Knæleds- husdæksel — (N 11086).....	11234		318100
STYREARME OG DELE			
(Styrearmsbeslag for 11234 findes opført i Gruppe 3 04 paa Side 1)			
Styre- og Trediearm	1,2 1190 1396 1,8	indtil Chassis Nr. 190 -8692 undtagen 190—8104 til 8624	320000
Styre- og Trediearm	1,8		320002
Styre- og Trediearm (25 mm Kugle).	3,5—34 3,5—35 3,5—57	indtil Chassis Nr. 34 LB-24 indtil Chassis Nr. 57 B-112	320004
Styre- og Trediearm (27 mm Kugle).	3,5—34 3,5—57 3,5—83	efter Chassis Nr. 34 LB-25 efter Chassis Nr. 57 B-113	320005
Styre- og Trediearm	13237		320007
Styre- og Trediearm	1190	efter Chassis Nr.190—8696 inkl. 190—8104 til 8624	320009
Styre- og Trediearm	1397 20103 20120 25104		320100
Styre- og Trediearm	2,0—12		320102
Styre- og Trediearm	3,5—36 3,5—47		320103
Styre- og Trediearm	3,6 alle		320106
Styrearm, højre med Kuglebolt (25 mm Kugle).....	3,5—34 3,5—35 3,5—57	indtil Chassis Nr. 34 LB-24 indtil Chassis Nr. 57 B-112	320250
Styrearm, højre.....	1,2 1190* 1396		320300
Styrearm, højre.....	1,8		320302
Styrearm, højre.....	3,5—34 3,5—57 3,5—83	efter Chassis Nr. 34 LB-25 efter Chassis Nr. 57 B-113	320304
Styrearm, højre.....	1397 20103 20120 25104		320306
Styrearm, højre.....	2,0—12		320308

Reservevedelsbetegnelse	Model	Chassis eller Motor Nr.	Reservevedels-Nr.
Styream, højre	13237		320309
Styream, højre	3,5—36		320311
	3,5—47		
Styream, højre	3,6 alle		320314
Woodruffkile for Styream	1397		106751
	20103		
	20120		
	13237		
	25104		
		PARALLEL-FORBINDELSSES- STANG — DELE	
Møtrik for Parallel-Forbindelses- stang (M 16 × 1,5 — Venstre- gevind)	1397		N 16230
	20103		
	20120		
	13237		
	25104		
Møtrik for Parallel-Forbindelses- stang (M 16 × 1,5 — Højre- gevind)	1397		N 11644
	20103		
	20120		
	13237		
	25104		
Indstillingsmøtrik, venstre (Udven- digt Gevind: M 24 × 1,5) (Ind- vendigt Gevind: M 16 × 1,5 — Venstregevind)	1397		322200
	20103		
	20120		
	13237		
	25104		
Indstillingsmøtrik, højre (Udven- digt Gevind: M 24 × 1,5) (Ind- vendigt Gevind: M 16 × 1,5 — Højregevind)	1397		322225
	20103		
	20120		
	13237		
	25104		
Kontramøtrik (M 24 × 1,5)	1397		322250
	20103		
	20120		
	13237		
	25104		
Møtrik for Parallel-Forbindelses- stang, venstre	11234		N 17850
Møtrik for Parallel-Forbindelses- stang, højre	11234		N 10832
Indstillingsmøtrik, konisk	11234		322251
Sikring for Indstillingsmøtrik	1397		322275
	20103		
	20120		
	13237		
	25104		
Sikring for Indstillingsmøtrik	11234		322276
Endestykke, venstre	1,2		324000
	1,8	18 B efter Chassis Nr. 10807	
	1190		
	1396		
Endestykke, venstre	18 B	indtil Chassis Nr. 10806	324001

HOVEDKATALOG OVER ORIGINALE OPEL-BLITZ RESERVEDELE

Reservedelbetegnelse	Model	Chassis eller Motor Nr.	Reservedel-Nr.
Endestykke, venstre	11234		324002
Endestykke, højre	1,2		324050
	1,8	18 B efter Chassis Nr. 10807	
	1190		
	1396		
Endestykke, højre	18 B	indtil Chassis Nr. 10806	324051
Endestykke, højre	11234		324052
Endestykke, venstre og højre . . .	1397		324100
	20103		
	20120		
	13237		
	25104		
		Bemærk: Paa 1397 til Chassis Nr. 97—28276; 20103 til Chassis Nr. 103—22415; 20120 til Chassis Nr. 120—639; 13237 til Chassis Nr. 237—5626 skal der desuden anvendes: 1 Dæksel Nr. 324601.	
Endestykke, venstre	3,5—34	indtil Chassis Nr. 34LB-24	324125
	3,5—35		
	3,5—57	indtil Chassis Nr. 57B-112	
Endestykke, venstre	3,5—34	efter Chassis Nr. 34LB-25	324126
	3,5—57	efter Chassis Nr. 57B-113	
	3,5—83		
Endestykke, venstre	2,0—12		324127
Endestykke, venstre	3,5—36		324128
	3,5—47		
	3,6 alle		
Endestykke, højre	3,5—34	indtil Chassis Nr. 34LB-24	324175
	3,5—35		
	3,5—57	indtil Chassis Nr. 57B-112	
Endestykke, højre	3,5—34	efter Chassis Nr. 34LB-25	324176
	3,5—57	efter Chassis Nr. 57B-113	
	3,5—83		
Endestykke, højre	2,0—12		324177
Endestykke, højre	3,5—36		324178
	3,5—47		
	3,6 alle		
Kuglesæde	3,5—34	indtil Chassis Nr. 34LB-24	324225
	3,5—35		
	3,5—57	efter Chassis Nr. 34LB-25	
Kuglesæde, øverste	3,5—34	efter Chassis Nr. 57B-113	324226
	3,5—57	indtil Chassis Nr. 57B-112	
	3,5—83		
	3,5—36		
	3,5—47		
	3,6 alle		
Kuglesæde, nederste	3,5—34	efter Chassis Nr. 34LB-25	324227
	3,5—57	efter Chassis Nr. 57B-113	
	3,5—83		
	3,5—36		
	3,5—47		
	3,6 alle		
Kuglesæde	1397		324228
	20103		
	20120		
	13237		
	25104		
Kuglesæde, øverste	2,0—12		324229
Kuglesæde, nederste	2,0—12		324230

Reservevedelsbetegnelse	Model	Chassis eller Motor Nr.	Reservevedels-Nr.	
Kuglebolt for Forbindelsesstang — til Paanitning (25 mm Kugle) ..	3,5—34		324325	
	3,5—35			
	3,5—57			
Kuglebolt for Forbindelsesstang — konisk (25 mm Kugle)	3,5—34		324326	
	3,5—35			
	3,5—57			
Kuglebolt for Forbindelsesstang — konisk (27 mm Kugle) = (N 17470).	3,5—34		324327	
	3,5—57			
	3,5—83			
	3,5—36			
	3,5—47			
	3,6 alle			
Kuglebolt for Forbindelsesstang — konisk (22 mm Kugle)	1397		324328	
	20103			
	20120			
	13237			
	25104			
Kuglebolt for Forbindelsesstang — konisk (24 mm Kugle)	2,0—12		324329	
	3,5—34	indtil Chassis Nr. 34LB-24		324400
	3,5—35			
Forbindelsesstang Fjedersæde	3,5—57	indtil Chassis Nr. 57B-112	324401	
Forbindelsesstang Fjedersæde	1397			
	20103			
	20120			
	13237			
Forbindelsesstang Fjeder	25104		324425	
	3,5—34	indtil Chassis Nr. 34LB-24		
	3,5—35			
Forbindelsesstang Fjeder	3,5—57	indtil Chassis Nr. 57B-112	324426	
	3,5—34	efter Chassis Nr. 34LB-25		
	3,5—57	efter Chassis Nr. 57B-113		
	3,5—83			
	3,5—36			
	3,5—47			
	3,6 alle			
Forbindelsesstang Fjeder	1397	Bemærk: Paa 3,5—34 indtil Chassis Nr. 34D-551 og paa 3,5—57 indtil Chassis Nr. 57D-2158 skal der des- uden anvendes: 1 Skruerprop Nr. 324476.	324427	
	20103			
	20120			
	13237			
	25104			
Forbindelsesstang Fjeder	2,0—12		324428	
	3,5—34	indtil Chassis Nr. 34LB-24		324475
	3,5—35			
Skrueprop (1 ¹ / ₁₆ "—18)	3,5—57	indtil Chassis Nr. 57B-112	324476	
	3,5—34	efter Chassis Nr. 34LB-25		
	3,5—57	efter Chassis Nr. 57B-113		
	3,5—83			
	3,5—36			
	3,5—47			
Skrueprop (M 35,1 × 1,5)	3,6 alle	Bemærk: Paa 3,5—34 indtil Chassis Nr. 34D-551 og paa 3,5—57 indtil Chassis Nr. 57D-2158 skal der des- uden anvendes: 1 Fjeder Nr. 324426.		

HOVEDKATALOG OVER ORIGINALE OPEL-BLITZ RESERVEDELE

Reservebetsbetegnelse	Model	Chassis eller Motor Nr.	Reservebets-Nr.
Skrueprop (M 32,1 x 1,5)	2,0—12		324477
Sikring for Skrueprop	3,5 alle		324525
	3,6 alle		
Sikring for Skrueprop	2,0—12		324526
Filtpakning	1397		324550
	20103		
	20120		
	13237		
	25104		
Filtring for Forbindelsesstang ...	18B	indtil Chassis Nr. 10806	324551
Filtring Holder	18B	indtil Chassis Nr. 10806	324575
Skjold for Forbindelsesstang Kuglebolt	1397	indtil Chassis Nr. 97—28277	324600
	20103	indtil Chassis Nr. 103—22416	
	20120	indtil Chassis Nr. 120—639	
	13237	indtil Chassis Nr. 237—5626	
Skjold for Forbindelsesstang Kuglebolt	1397	efter Chassis Nr. 97—28278	324601
	20103	efter Chassis Nr. 103—22417	
	20120	efter Chassis Nr. 120—640	
	13237	efter Chassis Nr. 237—5627	
	25104		
Spændebojle for Kuglebolt Skjold	1397		324625
	20103		
	20120		
	13237		
	25104		
Kronmøtrik for Kuglebolt	3,5 alle		324875
	3,6 alle		
FORHJULSNV MED BREMSETROMLER			
Forhjulsnv med Bremsetromle ..	1,2	Bemærk: Paa 1,2; 1190 Coach med Reservehjul bagpaa indtil Chassis Nr. 190—28519 undtagen 190—28040/41; 1190 Coach med Reservehjul i Forskærmen og Cabrio-Coach indtil Chassis Nr. 190—27692 undtagen 190—27915 til 27940 skal der desuden anvendes: 1 Navkapsel Nr. 330380 4 Møtriker Nr. 1008054 og 4 Topmøtriker Nr. 1008101. Paa 1396 indtil Chassis Nr. 396—4300 skal der desuden anvendes: 4 Møtriker Nr. 1008054 og 4 Topmøtriker Nr. 1008101.	326000
	1190		
	1396		
Forhjulsnv med Bremsetromle ..	1,8		326001
Forhjulsnv med Bremsetromle ..	3,5—34	indtil Chassis Nr. 34C-419	326002
	3,5—35		
	3,5—57	indtil Chassis Nr. 57C-1692	
Forhjulsnv med Bremsetromle ..	3,5—34	fra Chassis Nr. 34D-420 til Chassis Nr. 34D-588	326003
	3,5—57	fra Chassis Nr. 57D-1693 til Chassis Nr. 57D-2272	
	3,5—83	indtil Chassis Nr. 83D-223	
Forhjulsnv med Bremsetromle ..	3,5—34	efter Chassis Nr. 34D-589	326004
	3,5—57	efter Chassis Nr. 57D-2273	
	3,5—83	efter Chassis Nr. 83D-224	

Reservedelbetegnelse	Model	Chassis eller Motor Nr.	Reservedel-Nr.
Forhjulsnæv med Bremsetromle..	1397	indtil Chassis Nr. 103—31418 undtagen 103—29643/695/745/778/782/803/30372/31226/31244	326005
	20103		
	20120		
Forhjulsnæv med Bremsetromle..	2,0—12	indtil Chassis Nr. 120—1164 undtagen 120—1123/24/54	326006
	13237		
Forhjulsnæv med Bremsetromle..	13237	indtil Chassis Nr. 237—7605 inkl. 237—7618	326007
Forhjulsnæv med Bremsetromle..	13237	fra Chassis Nr. 237—7606 til Chassis Nr. 237—51350 undtagen 237—7618	326008
		Bemærk: Indtil Chassis Nr. 237—39812 skal der desuden anvendes:	
		1 Navkapsel Nr. 330380.	
Forhjulsnæv med Bremsetromle..	20103	fra Chassis Nr. 103—31419 til Chassis Nr. 103—44083 inkl. 103—29643/695/745/778/782/803/30372/31226/244	326009
	20120	efter Chassis Nr. 120—1165 inkl. 120—1123/24/54	
Forhjulsnæv med Bremsetromle..	13237	efter Chassis Nr. 237—51351	326010
	11234		
Forhjulsnæv med Bremsetromle..	20103	efter Chassis Nr. 103—44084	326011
	25104		
Forhjulsnæv med Bremsetromle..	3,5—36	indtil Chassis Nr. Br. 1358	326012
	3,5—47		
Forhjulsnæv med Bremsetromle..	3,5—36	efter Chassis Nr. Br. 1359	326013
	3,5—47		
Forhjulsnæv med Bolte	3,6 alle	indtil Chassis Nr. 34D-588	326125
	3,5—34		
	3,5—35		
Forhjulsnæv med Bolte	3,5—57	indtil Chassis Nr. 57D-2272	326126
	3,5—83	indtil Chassis Nr. 83D-223	
	3,5—34	efter Chassis Nr. 34D-589	
Papirpakning for Fedtstopring ...	3,5—57	efter Chassis Nr. 57D-2273	326375
	3,5—83	efter Chassis Nr. 83D-224	
	1,2		
Papirpakning for Fedtstopring ...	13237	undtagen 3,5—36 og 3,5—47	326377
	1190		
	1396		
	1,8		
	1397		
Papirpakning for Fedtstopring ...	20103	undtagen 3,5—36 og 3,5—47	326378
	20120		
	3,5		
	2,0—12		
	3,5—36		
Papirpakning for Fedtstopring ...	3,5—47	undtagen 3,5—36 og 3,5—47	326379
	3,6 alle		
	1,2		
	1,8		
	1397		
Navbolt ($\frac{7}{16}$ "—20)	20103	undtagen 3,5—36 og 3,5—47	326425
	20120		
	13237		
	1190		
	1396		
	3,5		
	3,5		
2,0—12			
Navbolt ($\frac{9}{16}$ "—18)	3,5	undtagen 3,5—36 og 3,5—47	326426
Navbolt (M 14 × 1,5)	2,0—12	undtagen 3,5—36 og 3,5—47	326427

Reservebetsbetegnelse	Model	Chassis eller Motor Nr.	Reservebets-Nr.
Navbolt (M 12 × 1,5).....	1,2 1190 1396		326428
Navbolt (M 12 × 1,75).....	20103 13237 11234 25104	efter Chassis Nr. 103—44084 efter Chassis Nr. 237—51351	326429
Navbolt (M 16 × 1,5 og M 18 × 2) .	3,5—36	indtil Chassis Nr. Br. 6 V-815	326430
Navbolt (M 16 × 1,5 og M 18 × 2) .	3,5—36 3,5—47	fra Chassis Nr. Br. 6 V-816 til Chassis Nr. Br. 6 V-3603 indtil Chassis Nr. Br. 9 V-3622	326431
Navbolt (M 16 × 1,5 og M 18 × 1,5).	3,5—36 3,5—47 3,6 alle	Bemærk: Anvendes i Forbindelse med Navboltmøtrik Nr. 1008056. efter Chassis Nr. Br. 6 V-3604 efter Chassis Nr. Br. 9 V-3623	326432
(Navboltmøtriker findes opført i Gruppe 10 08 paa Side 221)			
FORHJULSLEJER			
Forhjulsløje, indvendigt.....	1,2 1190 1396		328000
Forhjulsløje, indvendigt.....	1,8		328001
Forhjulsløje, indvendigt.....	3,5	undtagen 3,5—36 og 3,5—47	328002
Forhjulsløje, indvendigt (20 mm bredt).....	1397 20103 20120		328003
Forhjulsløje, indvendigt (17 mm bredt).....	20103 20120 25104		328004
Forhjulsløje, indvendigt (909002) .	2,0—12		328005
Forhjulsløje, indvendigt.....	13237	indtil Chassis Nr. 237—7605 inkl. Chassis Nr. 237—7618	328006
Forhjulsløje, indvendigt.....	13237	efter Chassis Nr. 237—7606 undtagen Chassis Nr. 237—7618	328007
Forhjulsløje, indvendigt.....	11234 3,5—36 3,5—47 3,6 alle		328008
Korkpakning med Holder — for Forhjulsløje.....	1,2 1190 1396		328400
Korkpakning med Holder — for Forhjulsløje.....	1,8		328401
Filtpakning med Holder — for Forhjulsløje.....	3,5	undtagen 3,5—36 og 3,5—47	328402
Korkpakning med Holder — for Forhjulsløje.....	2,0—12		328403
Filtpakning med Holder — for Forhjulsløje.....	13237	indtil Chassis Nr. 237—7605 inkl. Chassis Nr. 237—7618	328404
Filtpakning med Holder — for Forhjulsløje.....	13237	efter Chassis Nr. 237—7606 undtagen Chassis Nr. 237—7618	328405
Filtpakning med Holder — for Forhjulsløje.....	3,5—36 3,5—47 3,6 alle		328406

Reservedelsbetegnelse	Model	Chassis eller Motor Nr.	Reservedels-Nr.
Holder for Forhjulsløje Filtpakning (56 × 71,1 × 7 mm)	1397 20103 20120		328500
Holder for Forhjulsløje Filtpakning (61 × 71,1 × 7 mm)	1397 20103 20120		328501
Holder for Forhjulsløje Filtpakning (61 × 74,2 × 7 mm)	20103 20120		328502
Filtpakning for Forhjulsløje (52,5 × 70 × 7 mm)	1397 20103 20120		328625
Filtpakning for Forhjulsløje (59 × 70 × 8 mm)	1397 20103 20120		328626
Filtpakning for Forhjulsløje (59 × 73 × 8 mm)	20103 20120		328627
Skive for Filtpakning (56 × 70,8 × 1 mm)	1397 20103 20120		328725
Skive for Filtpakning (61 × 70,8 × 1 mm)	1397 20103 20120		328726
Skive for Filtpakning (61 × 73,8 × 1 mm) — (N 18870)	20103 20120		328727
Afstandsrings for indvendigt Forhjulsløje (25,4 × 36 × 4 mm)	13237 11234	efter Chassis Nr. 237—51351	328728
Afstandsrings for indvendigt Forhjulsløje (27 × 36 × 4 mm)	20103 25104	efter Chassis Nr. 103—44084	328729
Forhjulsløje, udvendigt	1,2 13237 1190 1396 11234		330000
Forhjulsløje, udvendigt	1,8		330001
Forhjulsløje, udvendigt	3,5 alle 3,6 alle		330002
Forhjulsløje, udvendigt	1397 20103 20120 25104		330003
Forhjulsløje, udvendigt (909001) .	2,0—12		330004
Spindelskive	1,2 13237 1190 1396 11234		330250
Spindelskive	1,8 1397 20103 20120	indtil Chassis Nr. 103—44083	330251
Spindelskive	3,5 alle 3,6 alle		330252

HOVEDKATALOG OVER ORIGINALE OPEL-BLITZ RESERVEDELE

Reservevedelsbetegnelse	Model	Chassis eller Motor Nr.	Reservevedels-Nr.
Spindelskive	2,0—12		330253
Spindelskive	20103	efter Chassis Nr. 103—44084	330254
	25104		
Spindelmøtrik ($\frac{9}{16}$ "—18).....	1,2		123020
Spindelmøtrik ($\frac{5}{8}$ "—20).....	1,8		330275
Spindelmøtrik ($\frac{3}{4}$ "—16).....	2,0—12		123055
Spindelmøtrik (M 19 × 1,5)	2,0—12		330276
Spindelmøtrik (M 16 × 1,5)	1397		N 10838
	20103		
	20120		
	13237		
	25104		
Spindelmøtrik (M 14 × 1,5)	1190		N 10436
	1396		
	11234		
Spindelmøtrik, venstre ($\frac{7}{8}$ "—14, Venstregevind).....	3,5	undtagen 3,5—36 og 3,5—47	330300
Spindelmøtrik, venstre (M 22 × 1,5 — Venstregevind)	3,5—36		330301
	3,5—47		
	3,6 alle		
Spindelmøtrik, højre ($\frac{7}{8}$ "—14,— Højregevind).....	3,5	undtagen 3,5—36 og 3,5—47	330325
Spindelmøtrik, højre (M 22 × 1,5 — Højregevind).....	3,5—36		330326
	3,5—47		
	3,6 alle		
Navkapsel, indvendig (2"—14) ...	1,2		330375
	13237		
	1190		
	1396		
Navkapsel, indvendig ($2\frac{3}{16}$ "—14). Navkapsel (M 80 × 1,5).....	1,8		330376
	3,5 alle		330377
	3,6 alle		
Navkapsel, indvendig (M 56 × 2) ..	1397		330378
	20103	indtil Chassis Nr. 103—44083	
	20120		
Navkapsel, indvendig (M 64).....	2,0—12		330379
Navkapsel, indvendig	13237	indtil Chassis Nr. 237—51350	330380
	1190		
	1396		
Navkapsel, indvendig	20103	efter Chassis Nr. 103—44084	330381
	13237	efter Chassis Nr. 237—51351	
	11234		
	25104		
FORFJEDRE OG DELE			
Forfjeder med Bøsninger.....	12 B		332000
	12 C	indtil Chassis Nr. 4516	
Forfjeder med forreste Fjederbolt. Forfjeder med bageste Fjederbolt	1,8		332001
— 8 Lag — (58,5 mm tyk)...	3,5—34	indtil Chassis Nr. 34 C-419	332002
	3,5—35	indtil Chassis Nr. 35 LC-1459	
Forfjeder med forreste Fjederbolt.	12 C	efter Chassis Nr. 4517	332003
	92 C		
	1210; 12N		
	12LG; 12LGL		
	1233		
	1290	indtil Chassis Nr. 34772	
	1296		

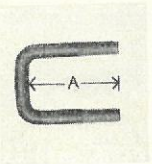
Reservevedelsbetegnelse	Model	Chassis eller Motor Nr.	Reservevedels-Nr.
Forfjeder med bageste Fjederbolt — 8 Lag — (60 mm tyk).....	3,5—34 3,5—35 3,5—57	efter Chassis Nr. 34D-420 efter Chassis Nr. 35LD-1460	332004
Forfjeder med bageste Fjederbolt .	3,5—83		332005
Forfjeder med bageste Fjederbolt .	2,0—12	indtil Chassis Nr. 2V-700	332006
Forfjeder med Bøsninger	2,0—12	efter Chassis Nr. 2V-701	332007
Forfjeder med Bøsninger (7 Lag) — (29 mm tyk).....	1290 1190	efter Chassis Nr. 10—34773	332008
Forfjeder med Bøsninger (6 Lag) — (slivere Fjeder)	1290		332009
Forfjeder med Bøsninger.....	1296 1396	efter Chassis Nr. 96—34773	332010
Forfjeder med Bøsninger.....	3,5—36 } 3,5—47 }	indtil Chassis Nr. Br. 1532	332011
Forfjeder med Bøsninger.....	3,5—36 } 3,5—47 } 3,6 alle	efter Chassis Nr. Br. 1533	332012
Hovedlag med forreste Fjederbolt — for Forfjeder Nr. 332001....	1,8		334000
Hovedlag med bageste Fjederbolt — for Forfjeder Nr. 332002, Nr. 332004 og Nr. 332005.....	3,5	undtagen 3,5—36 og 3,5—47	334001
Hovedlag med forreste Fjederbolt — for Forfjeder Nr. 332003 ...	12C 92C 1210; 12N 12LG; 12LGL 1233 1290 } 1296 }	efter Chassis Nr. 4517	334002
Hovedlag med bageste Fjederbolt — for Forfjeder Nr. 332006 ...	2,0—12	indtil Chassis Nr. 2V—700	334003
Hovedlag med Bøsninger — for Forfjeder Nr. 332007.....	2,0—12	efter Chassis Nr. 2V—701	334004
Hovedlag med Bøsninger — for Forfjeder Nr. 332008 og Nr. 332009	1290 1190	efter Chassis Nr. 10—34773	334005
Hovedlag med Bøsninger — for Forfjeder Nr. 332010.....	1296 1396	efter Chassis Nr. 96—34773	334006
Hovedlag med Bøsninger — for Forfjeder Nr. 332011.....	3,5—36 } 3,5—47 }	indtil Chassis Nr. Br. 1532	334007
Hovedlag med Bøsninger — for Forfjeder Nr. 332012.....	3,5—36 } 3,5—47 } 3,6 alle	efter Chassis Nr. Br. 1533	334008
Fjederlag Nr. 2	1,8		334075
Fjederlag Nr. 2	3,5	undtagen 3,5—36 og 3,5—47	334076
Fjederlag Nr. 2 — for Forfjeder Nr. 332003 og Nr. 332010	12C 92C 1210; 12N 12LG; 12LGL 1233 1290 } 1296; 1396	efter Chassis Nr. 4517	334077
Fjederlag Nr. 2	2,0—12	indtil Chassis Nr. 10—34772	334078

Reservedelbetegnelse	Model	Chassis eller Motor Nr.	Reservedel-Nr.
Fjederlag Nr. 2 — for Forfjeder Nr. 332008.....	1290 1190	efter Chassis Nr. 10—34773	334079
Fjederlag Nr. 2 — for Forfjeder Nr. 332009.....	1290	efter Chassis Nr. 10—34773	334080
Fjederlag Nr. 2 — for Forfjeder Nr. 332011.....	3,5—36 } 3,5—47 }	indtil Chassis Nr. Br. 1532	334081
Fjederlag Nr. 2 — for Forfjeder Nr. 332012.....	3,5—36 } 3,5—47 } 3,6 alle	efter Chassis Nr. Br. 1533	334082
Forfjederbøsning, forreste (12,6 × 15,9 × 37 mm) (i Fjederophæng).	12B 12C	indtil Chassis Nr. 4516	336000
Forfjederbøsning, forreste og bageste (i Fjederøje) (12,6 × 16,1 × 38,5 mm).....	12B 12C	indtil Chassis Nr. 4516	336001
Forfjederbøsning, bageste (i Fjederøje) (12,6 × 16,1 × 38,5 mm).	12C 92C 1210; 12N 12LG; 12LGL 1233 1290 } 1296 }	efter Chassis Nr. 4517	336001
Forfjederbøsning, bageste (15,8 × 19,1 × 42,5 mm) (i Fjederøje)..	1,8	indtil Chassis Nr. 34772	336002
Forfjederbøsning, forreste (i Fjederøje) (15,8 × 19,1 × 42,5 mm).	2,0—12		336002
Forfjederbøsning, forreste (i Fjederøje) (16 × 22 × 48 mm)	3,5	undtagen 3,5—36 og 3,5—47	336003
Forfjederbøsning med Gevind ...	2,0—12	efter Chassis Nr. 2V-701	336004
Forfjederbøsning med Gevind, forreste og bageste.....	1290 } 1296 } 1190 1396	efter Chassis Nr. 34773	336005
Forfjederbøsning	3,5—36 3,5—47 3,6 alle		336006
Midterbolt (M 8 × 1,25 × 35)	1,2 1396	1290 indtil Chassis Nr. 10—34772	336275
Midterbolt (M 8 × 1,25 × 45)	1,8		336276
Midterbolt (M 8 × 1,25 × 70)	3,5—34 3,5—57		336277
Midterbolt (M 10 × 1 × 70).....	3,5—34 3,5—57		336278
Midterbolt (M 8 × 1,25 × 75)	3,5—83		336279
Midterbolt (M 10 × 1 × 80).....	3,5—83		336280
Midterbolt (M 8 × 1,25 × 50)	2,0—12		336281
Midterbolt (M 8 × 1,25 × 40)	1290 1190	efter Chassis Nr. 10—34773	336282
Midterbolt (M 10 × 1 × 85).....	3,5—36 3,5—47 3,6 alle		430382
Forfjederlaske.....	12B 12C	indtil Chassis Nr. 4516	338000

Reservevedelsbetegnelse	Model	Chassis eller Motor Nr.	Reservevedels-Nr.
Forfjederlaske, indvendig	12C 92C 1210; 12N 12LG; 12LGL 1233 1290 } 1296 } 1,8 2,0—12	efter Chassis Nr. 4517 indtil Chassis Nr. 34772 indtil Chassis Nr. 2 V-700	338001
Forfjederlaske, udvendig	12C 92C 1210; 12N 12LG; 12LGL 1233 1290 } 1296 } 1,8 2,0—12	efter Chassis Nr. 4517 indtil Chassis Nr. 34772 indtil Chassis Nr. 2 V-700	338002
Forfjederlaske, indvendig	3,5	undtagen 3,5—36 og 3,5—47	338003
Forfjederlaske, udvendig ($\frac{1}{8}$ "—27 Rørgvind)	3,5	undtagen 3,5—36 og 3,5—47	338004
Forfjederlaske	2,0—12 1190 1396	efter Chassis Nr. 2 V-701 efter Chassis Nr. 396—5037	338005
Forfjederlaske	1290 1296 1396	efter Chassis Nr. 96—34773 indtil Chassis Nr. 396—5036	338006
Forfjederlaske, udvendig, venstre.	1290	efter Chassis Nr. 10—34773	338007
Forfjederlaske, udvendig, venstre.	1190	indtil Chassis Nr. 190—8692 undtagen 190—8104 til 8625	338008
Forfjederlaske	3,5—36 3,5—47 3,6 alle		338009
Fjederbolt, forreste og bageste — Længde: 79 mm; Gevind: ($\frac{1}{2}$ "—20 og $\frac{1}{8}$ "—27)	12B 12C	indtil Chassis Nr. 4516	338175
Fjederbolt, bageste — Længde: 79 mm; Gevind: ($\frac{1}{2}$ "—20 og $\frac{1}{8}$ "—27)	12C 92C 1210; 12N 12LG; 1233 1290 } 1296 }	efter Chassis Nr. 4517 indtil Chassis Nr. 34772	338175
Fjederbolt, forreste — Længde: 70 mm (Tryon)	12C 92C 1210; 12N 12LG; 12LGL 1233 1290 } 1296 }	efter Chassis Nr. 4517 indtil Chassis Nr. 34772	338176
Fjederbolt, forreste — Længde: 74,6 mm (Tryon)	1,8		338177
Fjederbolt, bageste — Længde: 74,6 mm (Tryon)	2,0—12	indtil Chassis Nr. 2 V-700	338177
Fjederbolt, bageste — Længde: 85 mm; Gevind: ($\frac{1}{2}$ "—20 og $\frac{1}{8}$ "—27)	1,8		338178
Fjederbolt, forreste — Længde: 101,6 mm; Gevind: ($\frac{9}{16}$ "—18 og M 10 × 1)	3,5	undtagen 3,5—36 og 3,5—47	338179

HOVEDKATALOG OVER ORIGINALE OPEL-BLITZ RESERVEDELE

Reservevedelsbetegnelse	Model	Chassis eller Motor Nr.	Reservevedels-Nr.
Fjederbolt, bageste — Længde: 81 mm (Tryon).....	3,5	undtagen 3,5—36 og 3,5—47	338180
Fjederbolt, forreste — Længde: 84 mm; Gevind: (M 14 × 1,5 og M 10 × 1).....	2,0—12		338181
Fjederbolt, bageste — Længde: 75,5 mm; Gevind: (M 6 × 1 og 16 mm med 11 Vindinger paa 1")	2,0—12	efter Chassis Nr. 2 V-701	338182
Fjederbolt, forreste — Længde: 90 mm; Gevind: (M 14 × 1,5 og M 10 × 1 og 16 mm med 11 Vindinger paa 1").....	1290 1190	efter Chassis Nr. 10—34773	338183
Fjederbolt, bageste — Længde: 90 mm; Gevind: (M 14 × 1,5 og M 10 × 1 og 16 mm med 11 Vindinger paa 1").....	1296 1396	efter Chassis Nr. 96—34773	338183
Fjederbolt, bageste — Længde: 70,5 mm; Gevind: (M 6 × 1 og 16 mm med 11 Vindinger paa 1").	1290 1190	efter Chassis Nr. 10—34773	338184
Fjederbolt, forreste — Længde: 70,5 mm; Gevind: (M 6 × 1 og 16 mm med 11 Vindinger paa 1").	1296 1396	efter Chassis Nr. 96—34773	338184
Fjederbolt, forreste og bageste ..	3,5—36 3,5—47 3,6 alle		338185
Spændebolt for Fjederlaske ($\frac{3}{8}$ "—24 × 93 mm)	1,2	1290 og 1296 indtil Chassis Nr. 34772	338325
Spændebolt for Fjederlaske ($\frac{3}{8}$ "—24 × 98 mm)	1,8 2,0—12	indtil Chassis Nr. 2 V-700	338326
Spændebolt for Fjederlaske ($\frac{3}{8}$ "—24 × 103 mm)	3,5	undtagen 3,5—36 og 3,5—47	338327
Spændebolt for Fjederlaske (M 10 × 1,5 × 85)	2,0—12	efter Chassis Nr. 2 V-701	N 16190
Spændebolt for Fjederlaske (M 10 × 1,5 × 80)	1290 } 1296 } 1190 } 1396 }	efter Chassis Nr. 34773	N 11643
Filtskive for Fjederlaske (8 × 15 × 4 mm).....	1,2 1,8 2,0—12	1290 og 1296 indtil Chassis Nr. 34772 indtil Chassis Nr. 2 V-700	338375
Filtskive for Fjederlaske (8,5 × 17,5 × 5 mm).....	3,5	undtagen 3,5—36 og 3,5—47	338376
Filtskive for Fjederlaske (13,5 × 27 × 5 mm)	1290 } 1296 } 2,0—12 1190 1396	efter Chassis Nr. 34773 efter Chassis Nr. 2 V-701	338377
Spændeskive for Fjederlaske.....	1,2 1,8 3,5 2,0—12	1290 og 1296 indtil Chassis Nr. 34772 undtagen 3,5—36 og 3,5—47 indtil Chassis Nr. 2 V-700	338425
Laaseplade for Laskemøtrik.....	1,2 1,8 3,5 2,0—12	1290 og 1296 indtil Chassis Nr. 34772 undtagen 3,5—36 og 3,5—47 indtil Chassis Nr. 2 V-700	338450

Reservebetsbetegnelse	Model	Chassis eller Motor Nr.	Reservebets-Nr.
Møtrik for Spændebolt ($\frac{3}{8}$ "—24)	1,2 1,8		338475
Møtrik for Fjederbolt.....	2,0—12 3,5—36 3,5—47 3,6 alle		338500
		FORFJEDER DRAGEBAAND	
			
Forfjeder Dragebaand ($\frac{7}{16}$ "—20) Dimension A — 71 mm.....	1,2 1190	Coach med Reservehjul bagpaa indtil Chassis Nr. 190—28519 und- tagen 190—28040/41	340150
	1190	Coach med Reservehjul i For- skærmen og Cabrio-Coach ind- til Chassis Nr. 190—27962 und- tagen 190—27915 til 27940	
	1396	indtil Chassis Nr. 396—4300	
Forfjeder Dragebaand ($\frac{7}{16}$ "—20) Dimension A — 73 mm.....	1,8		340151
Forfjeder Dragebaand ($\frac{1}{2}$ "—20) Dimension A — 100 mm.....	3,5—34 } 3,5—57 }	indtil Chassis Nr. Br. 596	340152
Forfjeder Dragebaand ($\frac{1}{2}$ "—20) Dimension A — 105 mm.....	3,5—83	indtil Chassis Nr. Br. 596	340153
Forfjeder Dragebaand (M 12 × 1,5) Dimension A — 85 mm.....	2,0—12		340154
Forfjeder Dragebaand ($\frac{1}{2}$ "—20) Dimension A — 121 mm.....	3,5—34 } 3,5—57 }	efter Chassis Nr. Br. 597	340157
Forfjeder Dragebaand ($\frac{1}{2}$ "—20) Dimension A — 126 mm.....	3,5—83	efter Chassis Nr. Br. 597	340158
Forfjeder Dragebaand (M 12 × 1,5) Dimension A — 71,5 mm.....	1190	Coach med Reservehjul bagpaa efter Chassis Nr. 190—28520 inkl. 190—28040/41	340159
	1190	Coach med Reservehjul i For- skærmen og Cabrio-Coach efter Chassis Nr. 190—27963 inkl. 190—27915 til 27940	
	1396	efter Chassis Nr. 396—4301	
Forfjeder Dragebaand (M 16 × 1,5) Dimension A — 120 mm.....	3,5—36 3,5—47 3,6 alle		340160
Forfjeder Dragebaand (M 16 × 1,5) Dimension A — 140 mm.....	3,5—36 3,5—47 3,6 alle	for Vogne med Støddæmpere	340163

Reservevedelsbetegnelse	Model	Chassis eller Motor Nr.	Reservevedels-Nr.
FORSTØDDÆMPERE OG FORBINDELSESEDELE			
Støddæmper, forreste, venstre ...	1,2 1,8 2,0—12 1396	1290 indtil Chassis Nr. 10—34772 Bemærk: Paa 1,2 indtil Chassis Nr. 3780 og paa 1,8 indtil Chassis Nr. 16245 er det nødvendigt at udskifte baade højre og venstre Støddæmper.	342000
Støddæmper, forreste, venstre ...	1290 1190	efter Chassis Nr. 10—34773	342001
Støddæmper, forreste, venstre ...	3,5—36 3,5—47 3,6 alle		342002
Støddæmper, forreste, højre	1,2 1,8 2,0—12 1396	1290 indtil Chassis Nr. 10—34772 Bemærk: Paa 1,2 indtil Chassis Nr. 3780 og paa 1,8 indtil Chassis Nr. 16245 er det nødvendigt at udskifte baade højre og venstre Støddæmper.	342025
Støddæmper, forreste, højre	1290 1190	efter Chassis Nr. 10—34773	342026
Støddæmper, forreste, højre	3,5—36 3,5—47 3,6 alle		342027
Støddæmperlaske, forreste	1,2 1190 1396	Bemærk: Paa 1,2 ; 1190 indtil Chassis Nr. 190—18060 og paa 1396 indtil Chassis Nr. 396—2680 skal der desuden anvendes: 2 Bolte Nr. 348227 og 1 Bøsning Nr. 348201.	348025
Støddæmperlaske, forreste	1,8 2,0—12	indtil Chassis Nr. 2 V-600 Bemærk: Sammen med denne Del skal der desuden anvendes: 2 Bolte Nr. 348227 og 1 Bøsning Nr. 348201.	348026
Støddæmperlaske, forreste	2,0—12	efter Chassis Nr. 2 V-601	348027
Øjebolt med Gummiforing for forreste Støddæmperlaske ($\frac{7}{16}$ "—20).	1,2 1,8 2,0—12 1190 1396	indtil Chassis Nr. 2 V-600	348125
Øjebolt med Gummiforing for forreste Støddæmperlaske (M 12 × 1,5)	2,0—12		348126
Øjebolt med Gummiforing for forreste Støddæmperlaske (M 12 × 1,5)	1190 1396		348127

Reservevedelsbetegnelse	Model	Chassis eller Motor Nr.	Reservevedels-Nr.		
Gummiforing for Øjebolt og Støddæmperarm	1,2		348175		
	1,8				
	2,0—12				
	1190				
	1396				
Bøsning for Gummiforing	1,2		348200		
	1,8				
	2,0—12				
	1190	indtil Chassis Nr. 190—18060			
	1396	indtil Chassis Nr. 396—2680			
Bøsning for Gummiforing	1190	efter Chassis Nr. 190—18061	348201		
	1396	efter Chassis Nr. 396—2681			
	Splitpind for Støddæmperlaske (9,5 × 31,8 mm)	1,2			348225
	1,8				
2,0—12	indtil Chassis Nr. 2V-600				
1190	indtil Chassis Nr. 190—18060				
Splitpind for Støddæmperlaske (9,5 × 36,8 mm)	1396	indtil Chassis Nr. 396—2680	348226		
	2,0—12	efter Chassis Nr. 2V-601			
	Splitpind for Støddæmperlaske (10 × 36,8 mm)	1190		efter Chassis Nr. 190—18061	348227
1396	efter Chassis Nr. 396—2681				



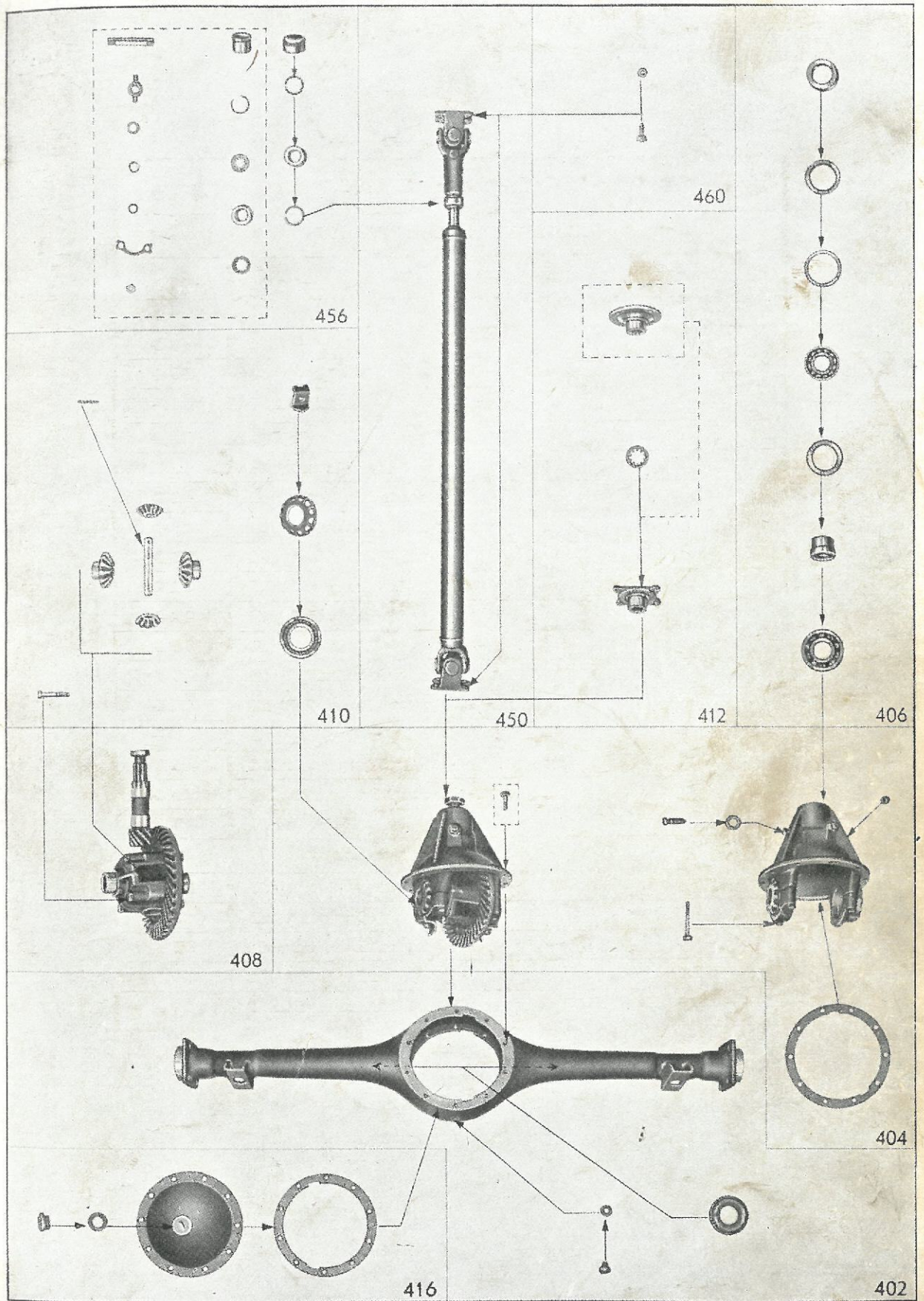
Original
**GENERAL MOTORS
 KNÆLEDSOLIE**

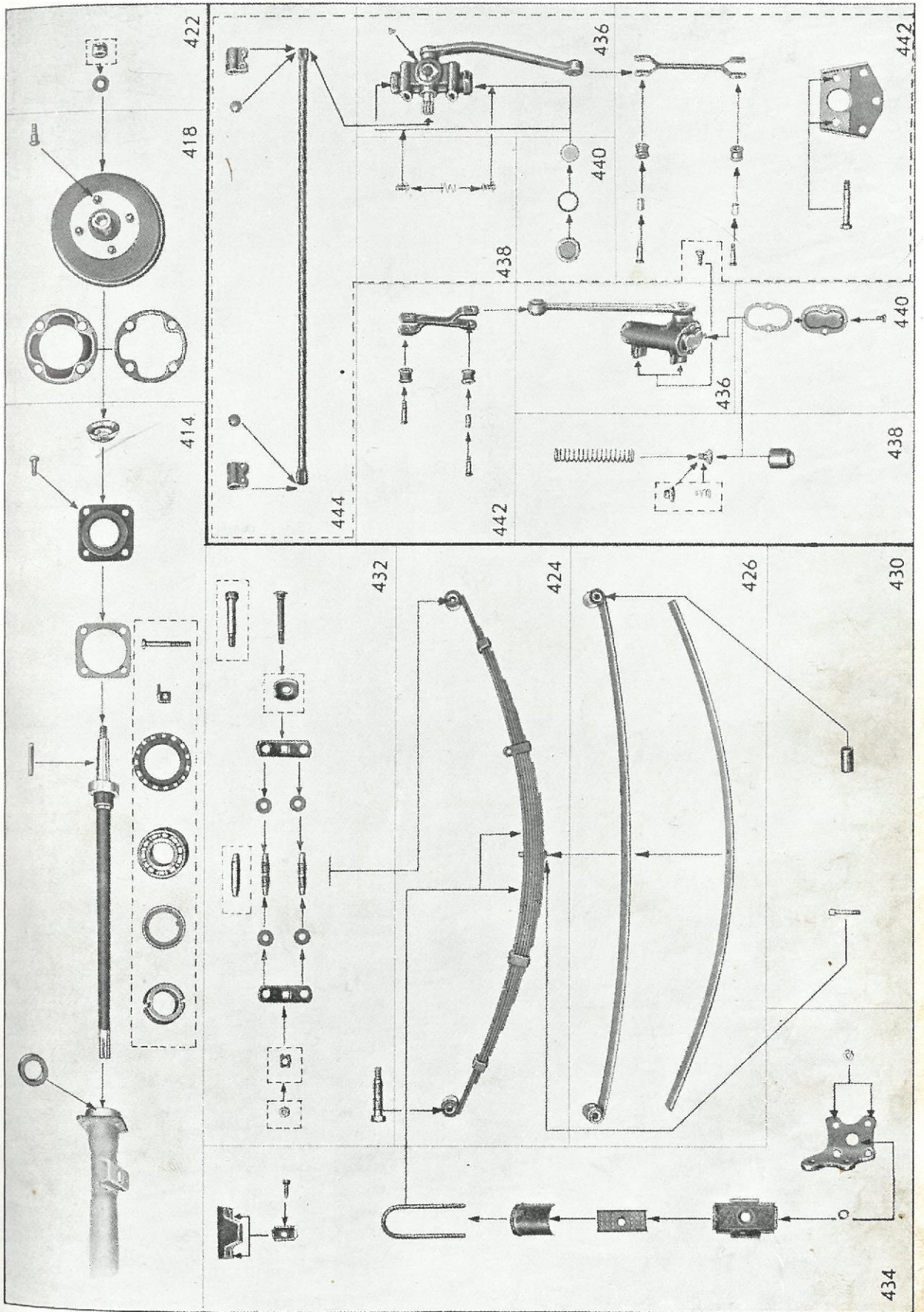
2 Liter Dunk — Reservevedels Nr. 600700

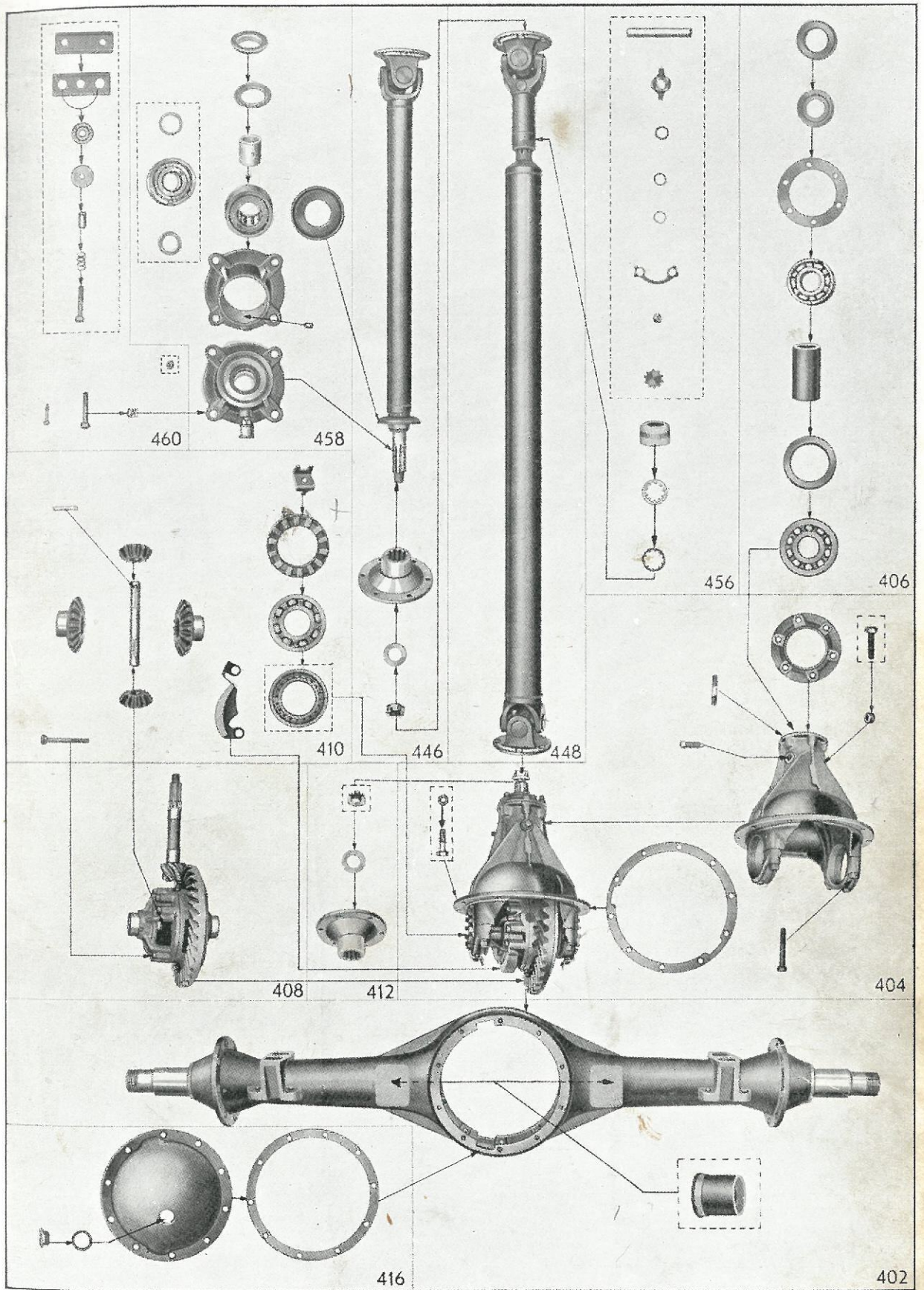
5 Liter Dunk — Reservevedels Nr. 600658

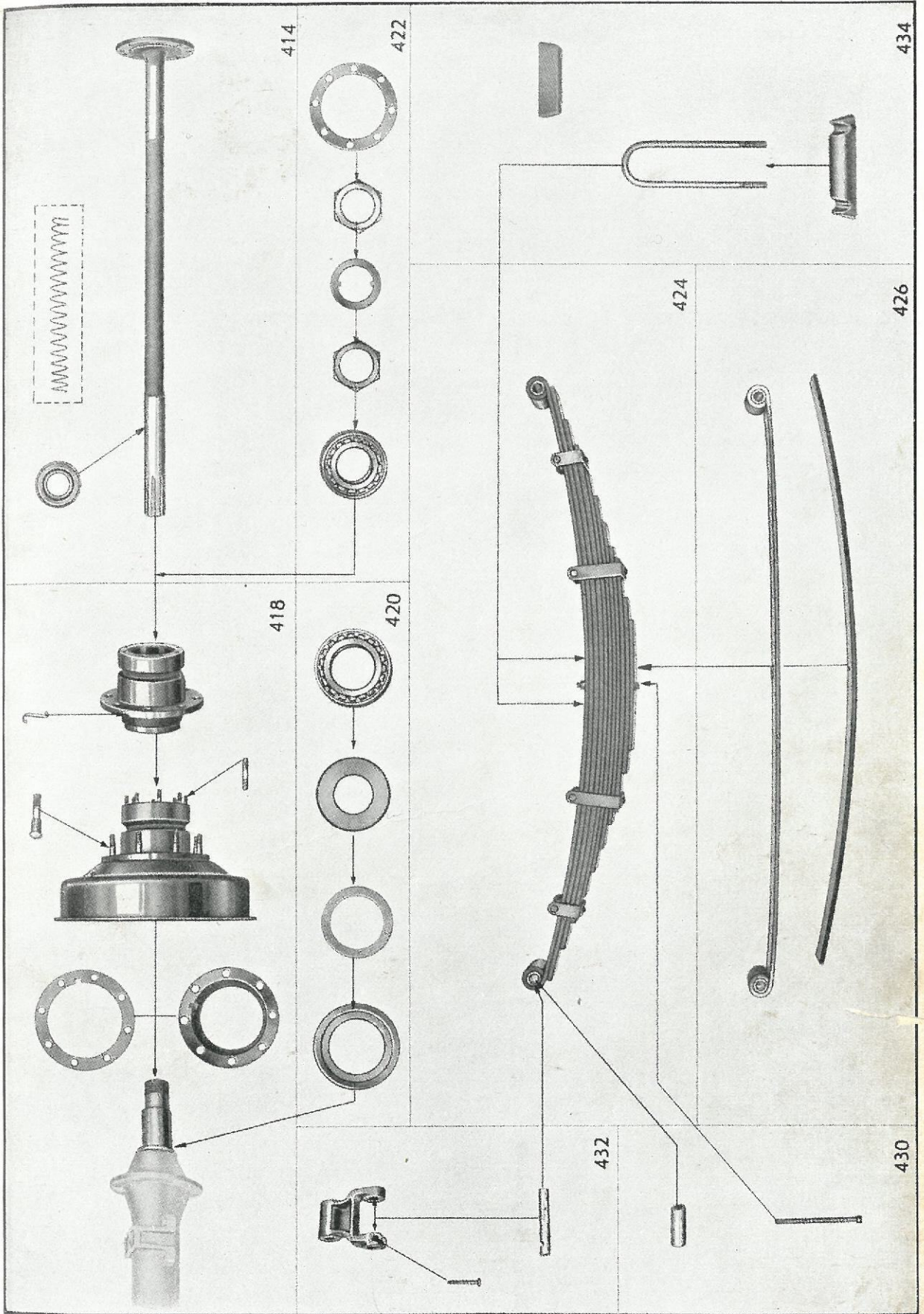
GRUPPE 4: BAGTØJET**UNDERGRUPPE REGISTER**

4 02	Bagakselhus
4 04	Differentialeholder
4 06	Spidshjulsleje
4 08	Kron- og Spidshjul
4 10	Differentialehjul og Lejer
4 12	Spidshjulsflange
4 14	Bagaksel
4 16	Bagakselhusdæksel
4 18	Baghjulsnav med Bremsetromle
4 20	Indvendigt Baghjulsleje
4 22	Udvendigt Baghjulsleje
4 24	Bagfjeder
4 26	Bagfjederlag
4 30	Bagfjederbøsning og Midterbolt
4 32	Bagfjederlaske og Fjederbolt
4 34	Bagfjeder Dragebaand
4 36	Støddæmper, bageste
4 42	Støddæmper Monteringsdele
4 44	Krængningsstabilisator
4 46	Kardanaksel, forreste
4 48	Kardanaksel, bageste
4 50	Kardanaksel
4 56	Kardanledsdele
4 58	Kardanaksel Midterleje
4 62	Forbindelsesaksel og Leje









HOVEDKATALOG OVER ORIGINALE OPEL-BLITZ RESERVEDELE

Reservevedelsbetegnelse	Model	Chassis eller Motor Nr.	Reservevedels-Nr.
BAGAKSELHUS — DELE			
Bundskruer for Bagakselhus (M 12 × 1,5)	1,2 1397 20103 20120 2,0—12 13237 1190 1396	indtil Chassis Nr. 103—44083 indtil Chassis Nr. 237—51350	402675
Bundskruer med Pakning for Bagakselhus (M 18 × 1,5)	20103 13237 1190 1396 11234 25104	efter Chassis Nr. 103—44084 efter Chassis Nr. 237—51351	402676
Pakning for Bundskruer (11 × 20,6 × 1,6 mm)	1,2 1397 20103 20120 2,0—12 13237 1190 1396	indtil Chassis Nr. 103—44083 indtil Chassis Nr. 237—51350	402700
Pakning for Bundskruer (17 × 25 × 1,5 mm)	13237 20103 1190 1396 11234 25104	efter Chassis Nr. 237—51351 efter Chassis Nr. 103—44084	402701
DIFFERENTIALHOLDERE OG DELE			
Differentialholder og Dæksel....	12B 12C 92C 1210	indtil Chassis Nr. F-5574	404150
Differentialholder og Dæksel....	12LGL 1296 1,8 1397 20103 20120 1396	indtil Chassis Nr. 103—40059 undtagen 103—40026 til 40031 indtil Chassis Nr. 120—1531 indtil Chassis Nr. 396—4300	404151
Differentialholder og Dæksel....	3,5—34 3,5—35 3,5—57 3,5—83	indtil Chassis Nr. Br. 4V-3301	404152
Differentialholder og Dæksel....	1210 12N 12LG 1233 1290 13237 1190 11234	indtil Chassis Nr. Br. 7V-3196 indtil Chassis Nr. Br. 8V-3215 efter Chassis Nr. F-5575	404153

Reservedelbetegnelse	Model	Chassis eller Motor Nr.	Reservedel-Nr.
Differentialeholder og Dæksel....	20103	fra Chassis Nr. 103—40060 til 44083 inkl. 103—40026 til 40031	404154
	20120	efter Chassis Nr. 120—1532	
	1396	fra Chassis Nr. 396—4301 til 7998	
Differentialeholder og Dæksel....	2,0—12	indtil Chassis Nr. Br. 2 V-9206	404155
Differentialeholder og Dæksel....	3,5—34	efter Chassis Nr. Br. 4 V-3302	404156
	3,5—57	efter Chassis Nr. Br. 7 V-3197	
	3,5—83	efter Chassis Nr. Br. 8 V-3216	
	3,5—36		
	3,5—47		
	3,6 alle		
Differentialeholder og Dæksel....	20103	efter Chassis Nr. 103—44084	404157
	1396	efter Chassis Nr. 396—7999	
	25104		
Differentialeholder og Dæksel....	2,0—12	efter Chassis Nr. Br. 2 V-9207	404158
Skrue for Differentialeholderdæksel ($\frac{3}{8}$ " — $16 \times 2\frac{1}{8}$ ").....	1,2 13237 1190	undtagen 12 LGL og 1296	404375
Skrue for Differentialeholderdæksel ($\frac{7}{16}$ " — $14 \times 2\frac{1}{4}$ ").....	12 LGL 1,8		404376
Skrue for Differentialeholderdæksel (M $10 \times 1,5 \times 50$).....	13237 1190 11234		N 15420
Skrue for Differentialeholderdæksel $\frac{9}{16}$ " — $12 \times 2\frac{3}{4}$ ").....	3,5—34 3,5—35 3,5—57 3,5—83	indtil Chassis Nr. Br. 4 V-3301 indtil Chassis Nr. Br. 7 V-3196 indtil Chassis Nr. Br. 8 V-3215	404377
Skrue for Differentialeholderdæksel (M 14×65).....	3,5—34 3,5—57 3,5—83	efter Chassis Nr. Br. 4 V-3302 efter Chassis Nr. Br. 7 V-3197 efter Chassis Nr. Br. 8 V-3216	N 11503
Skrue for Differentialeholderdæksel (M $12 \times 1,75 \times 57$).....	1296 1397 20103 20120 1396	indtil Chassis Nr. 103—44083 indtil Chassis Nr. 396—7998	2520497
Skrue for Differentialeholderdæksel (M $12 \times 1,75 \times 60$).....	20103 2,0—12 1396 25104	efter Chassis Nr. 103—44084 efter Chassis Nr. 396—7999	N 16530
Trykblok for Kronhjul, Bronze..	1210 12N 12LG 1233 1290 13237 1190 11234	efter Chassis Nr. F-5575	404475
Trykblok for Kronhjul, Bronze..	3,5—34 3,5—35 3,5—57 3,5—83	indtil Chassis Nr. Br. 4 V-3301 indtil Chassis Nr. Br. 7 V-3196 indtil Chassis Nr. Br. 8 V-3215	404476
Trykblok for Kronhjul, Bronze..	2,0—12		404477

HOVEDKATALOG OVER ORIGINALE OPEL-BLITZ RESERVEDELE

Reservebetsbetegnelse	Model	Chassis eller Motor Nr.	Reservebets-Nr.
Trykblok for Kronhjul, Bronze . . .	3,5—34	efter Chassis Nr. Br. 4 V-3302	404478
	3,5—57	efter Chassis Nr. Br. 7 V-3197	
	3,5—83	efter Chassis Nr. Br. 8 V-3216	
	3,5—36		
	3,5—47		
	3,6 alle		
Skrue for Trykblok (M12×1,5×45).	2,0—12	indtil Chassis Nr. Br. 2 V-9206	404525
Skrue for Trykblok (M22×1,5×64).	3,5—34	efter Chassis Nr. Br. 4 V-3302	404526
	3,5—57	efter Chassis Nr. Br. 7 V-3197	
	3,5—83	efter Chassis Nr. Br. 8 V-3216	
	3,5—36		
	3,5—47		
	3,6 alle		
Skrue for Trykblok (M12×1,5×49).	2,0—12	efter Chassis Nr. Br. 2 V-9207	404527
Laaseskrue for Spidshjulsleje ($\frac{7}{16}$ "—20)	1,2	undtagen 1296	404550
	1,8		
	13237		
	1190		
Laaseskrue for Spidshjulsleje ($\frac{1}{2}$ "—20)	3,5		404551
Laaseskrue for Spidshjulsleje (M 11×1,5)	1296		404552
	1397		
	20103		
	20120		
	13237		
	1190		
	1396	indtil Chassis Nr. 396—7998	
	11234		
Laaseskrue for Spidshjulsleje (M 12×1,5)	2,0—12		404553
Kontramøtrik (M 11×1,5)	1296		404600
	1397		
	20103; 20120		
	13237		
	1190		
	1396	indtil Chassis Nr. 396—7998	
	11234		
Papirpakning mellem Differentiale- holder og Bagakselhus	1,2	undtagen 12 LGL og 1296	404625
	13237		
	1190		
	11234		
Papirpakning mellem Differentiale- holder og Bagakselhus	12 LGL		404626
	1296		
	1,8		
	1397		
	20103	indtil Chassis Nr. 103—44083	
	20120		
	1396	indtil Chassis Nr. 396—7998	
Papirpakning mellem Differentiale- holder og Bagakselhus	3,5—34	indtil Chassis Nr. Br. 4 V-3301	404627
	3,5—35		
	3,5—57		
	3,5—83		
Papirpakning mellem Differentiale- holder og Bagakselhus	2,0—12		404628

Reservevedelsbetegnelse	Model	Chassis eller Motor Nr.	Reservevedels-Nr.
Papirpakning mellem Differentialeholder og Bagakselhus.....	3,5—34 3,5—57 3,5—83 3,5—36 3,5—47 3,6 alle	efter Chassis Nr. Br. 4 V-3302 efter Chassis Nr. Br. 7 V-3197 efter Chassis Nr. Br. 8 V-3216	404629
Papirpakning mellem Differentialeholder og Bagakselhus.....	20103 1396 25104	efter Chassis Nr. 103—44084 efter Chassis Nr. 396—7999	404630
KRON- OG SPIDSHJUL OG DELE			
Mellemlæg for Spidshjulsleje..	12B 12C 92C 1210	indtil Chassis Nr. F-5574	
0,076 × 43 × 51 mm — (N 18820)			406300
0,130 × 43 × 51 mm — (N 18821)			406302
0,250 × 43 × 51 mm — (N 18822)			406306
0,500 × 43 × 51 mm — (N 18823)			406310
1,000 × 43 × 51 mm — (N 18824)			406314
2,400 × 30 × 51 mm			406316
Mellemlæg for Spidshjulsleje..	1210 12N 12LG 12LGL 1233 1290 1296 1,8 1397 20103 20120 13237 1190 1396 11234	efter Chassis Nr. F-5575 indtil Chassis Nr. 103—44083 indtil Chassis Nr. 396—7998	
0,076 × 49 × 56 mm — (N 18760)			406301
0,130 × 49 × 56 mm — (N 18764)			406303
0,250 × 49 × 56 mm — (N 18761)			406307
0,500 × 49 × 56 mm — (N 18762)			406311
1,000 × 49 × 56 mm — (N 18763)			406315
2,400 × 35 × 56 mm			406317
Mellemlæg for Spidshjulsleje..	3,5	undtagen 3,5—36 og 3,5—47	
0,130 × 81 × 119 mm			406304
0,250 × 81 × 119 mm			406308
0,500 × 81 × 119 mm			406312
Mellemlæg for Spidshjulsleje..	2,0—12	indtil Chassis Nr. Br. 2 V-9206	
0,130 × 72,5 × 108 mm			406305
0,250 × 72,5 × 108 mm			406309
0,500 × 72,5 × 108 mm			406313
Mellemlæg for Spidshjulsleje, udvendig	3,5—34 3,5—57 3,5—83 3,5—36 3,5—47 3,6	efter Chassis Nr. Br. 4 V-3302 efter Chassis Nr. Br. 7 V-3197 efter Chassis Nr. Br. 8 V-3216	
0,12 × 91 × 125 mm			406318
0,25 × 91 × 125 mm			406319
0,50 × 91 × 125 mm			406320

HOVEDKATALOG OVER ORIGINALE OPEL-BLITZ RESERVEDELE

Reserveudelsbetegnelse	Model	Chassis eller Motor Nr.	Reserveudels-Nr.
Mellemlæg for Spidshjulsleje, indvendig	3,5—34 3,5—57 3,5—83 3,5—36 3,5—47 3,6	efter Chassis Nr. Br. 4V-3302 efter Chassis Nr. Br. 7V-3197 efter Chassis Nr. Br. 8V-3216	
0,075 × 40 × 55 mm — (N 22690)			406329
0,12 × 40 × 55 mm — (N 22691)			406321
0,25 × 40 × 55 mm — (N 22692)			406322
0,50 × 40 × 55 mm — (N 22693)			406323
2,00 × 40 × 68 mm (hærdet)			406324
Mellemlæg for Spidshjulsleje, indvendig	20103 2,0—12 1396 25104	efter Chassis Nr. 103—44084 efter Chassis Nr. Br. 2V-9207 efter Chassis Nr. 396—7999	
0,075 × 60 × 72 mm — (N 18830)			406325
0,12 × 60 × 72 mm — (N 18831)			406326
0,24 × 60 × 72 mm — (N 18832)			406327
Mellemlæg for Spidshjulsleje — 2,5 × 60 × 71,5 mm.....	2,0—12	efter Chassis Nr. Br. 2V-9207	406328
Kugleleje for Spidshjul, dobbelt-radet (905304).....	12 B 12 C 92 C 1210	indtil Chassis Nr. F-5574	406500
Kugleleje for Spidshjul, dobbelt-radet.....	1210 12N 12LG 12LGL 1233 1290 1296 1,8 1397 20103 20120 13237 1190 1396 11234	efter Chassis Nr. F-5575 indtil Chassis Nr. 103—44083 indtil Chassis Nr. 396—7998	406501
Kugleleje for Spidshjul, dobbelt-radet (905307).....	3,5—34 3,5—35 3,5—57 3,5—83	indtil Chassis Nr. Br. 4V-3301 indtil Chassis Nr. Br. 7V-3196 indtil Chassis Nr. Br. 8V-3215	406502
Kugleleje for Spidshjul, dobbelt-radet.....	20103 2,0—12 1396 25104	efter Chassis Nr. 103—44084 efter Chassis Nr. 396—7999	406503
Kugleleje for Spidshjul, dobbelt-radet.....	3,5—34 3,5—57 3,5—83 3,5—36 3,5—47 3,6	efter Chassis Nr. Br. 4V-3302 efter Chassis Nr. Br. 7V-3197 efter Chassis Nr. Br. 8V-3216	406504

Reservebetsbetegnelse	Model	Chassis eller Motor Nr.	Reservebets-Nr.
Afstandsmuffe for Spidshjulsleje . .	12B 12C 92C 1210		406550
Afstandsmuffe for Spidshjulsleje . .	12LGL 1296 1,8 1397 20103 20120 1396	indtil Chassis Nr. F-5574	406551
Afstandsmuffe for Spidshjulsleje . .	3,5	indtil Chassis Nr. 396—7998	406552
Afstandsmuffe for Spidshjulsleje . .	1210 12N 12LG 1233 1290 13237 1190	undtagen 3,5—36 og 3,5—47 efter Chassis Nr. F-5575	406553
Afstandsmuffe for Spidshjulsleje . .	2,0—12	indtil Chassis Nr. 237—40617 indtil Chassis Nr. 190—31249	406554
Afstandsmuffe for Spidshjulsleje . .	13237 1190 11234	efter Chassis Nr. 237—40618 efter Chassis Nr. 190—31250	406555
Afstandsmuffe for Spidshjulsleje (3 × 30 × 44 mm)	20103 1396 11234	efter Chassis Nr. 103—44084 efter Chassis Nr. 396—7999	406556
Laasering for Spidshjulsleje	12B 12C 92C 1210		406600
Laasering for Spidshjulsleje	1210 12N 12LG 12LGL 1233 1290 1296 1,8 1397 20103 20120 13237 1190 1396 11234	indtil Chassis Nr. F-5574 efter Chassis Nr. F-5575	406601
Laasering for Spidshjulsleje	3,5—34 3,5—35 3,5—57 3,5—83	indtil Chassis Nr. 103—44083	
Laasering for Spidshjulsleje	2,0—12	indtil Chassis Nr. 396—7998	406602
Laasering for Spidshjulsleje	2,0—12	indtil Chassis Nr. Br. 4 V-3301 indtil Chassis Nr. Br. 7 V-3196 indtil Chassis Nr. Br. 8 V-3215	406603
Kugleleje for Spidshjul, enkelt- radet (901305)	12B 12C 92C 1210	indtil Chassis Nr. F-5574	406650

Reservebetsbetegnelse	Model	Chassis eller Motor Nr.	Reservebets-Nr.	
Kugleleje for Spidshjul, enkelt-radet (901306)	1210	efter Chassis Nr. F-5575	406651	
	12N			
	12LG			
	12LGL			
	1233			
	1290			
	1296			
	1,8			
	1397			
	20103			indtil Chassis Nr. 103—44083
	20120			
	13237			
	1190			
1396	indtil Chassis Nr. 396—7998			
11234				
Kugleleje for Spidshjul, enkelt-radet (901407)	3,5—34	indtil Chassis Nr. Br. 4 V-3301	406652	
	3,5—35			
	3,5—57	indtil Chassis Nr. Br. 7 V-3196		
Kugleleje for Spidshjul, enkelt-radet.	3,5—83	indtil Chassis Nr. Br. 8 V-3215	406653	
	2,0—12			
Rulleleje for Spidshjul.....	3,5—34	efter Chassis Nr. Br. 4 V-3302	406654	
	3,5—57	efter Chassis Nr. Br. 7 V-3197		
	3,5—83	efter Chassis Nr. Br. 8 V-3216		
	3,5—36			
	3,5—47			
	3,6			
Rulleleje for Spidshjul.....	20103	efter Chassis Nr. 103—44084	406655	
	1396	efter Chassis Nr. 396—7999		
	25104			
Læderpakning med Fjeder og Holder (for Spidshjul).....	12B		406725	
	12C			
	92C			
	1210	indtil Chassis Nr. F-5574		
Læderpakning med Fjeder og Holder (for Spidshjul).....	1210	efter Chassis Nr. F-5575	406726	
	12N			
	12LG			
	12LGL			
	1233			
	1290			
	1296			
	1,8			
	1397			
	20103	indtil Chassis Nr. 103—44083		
	13237			
	20120			
	1190			
1396	indtil Chassis Nr. 396—7998			
11234				
Læderpakning med Fjeder og Holder (for Spidshjul).....	3,5—34	indtil Chassis Nr. Br. 4 V-3301	406727	
	3,5—35			
	3,5—57	indtil Chassis Nr. Br. 7 V-3196		
	3,5—83	indtil Chassis Nr. Br. 8 V-3215		

Reservevedelsbetegnelse	Model	Chassis eller Motor Nr.	Reservevedels-Nr.
Læderpakning med Fjeder og Holder (for Spidshjul) — (N 10613).	3,5—34 3,5—57 3,5—83 3,5—36 3,5—47 3,6	efter Chassis Nr. Br. 4 V-3302 efter Chassis Nr. Br. 7 V-3197 efter Chassis Nr. Br. 8 V-3216	406728
Læderpakning med Fjeder og Holder (for Spidshjul)	2,0—12	indtil Chassis Nr. Br. 2 V-9206	406729
Læderpakning med Fjeder og Holder (for Spidshjul)	20103 2,0—12 1396 25104	efter Chassis Nr. 103—44084 efter Chassis Nr. Br. 2 V-9207 efter Chassis Nr. 396—7999	406730
Laasering for Rulleleje (A 25 × 2) .	3,5—34 3,5—57 3,5—83 3,5—36 3,5—47 3,6	efter Chassis Nr. Br. 4 V-3302 efter Chassis Nr. Br. 7 V-3197 efter Chassis Nr. Br. 8 V-3216	406900
Laasering for Rulleleje	20103 1396 25104	efter Chassis Nr. 103—44084 efter Chassis Nr. 396—7999	406901
Kron- og Spidshjul med Differentialeklokke — Udveksling: 36:7.	12B 12C 1210	indtil Chassis Nr. F-5574	408000
Kron- og Spidshjul med Differentialeklokke — Udveksling: 43:9. <i>8000 ball 4 r 1016666 kan anv.</i>	1,8 1397 20103 20120	indtil Chassis Nr. 103—44083	408002
Kron- og Spidshjul med Differentialeklokke — Udveksling: 43:10.	1,8 20103	indtil Chassis Nr. 103—44083	408003
Kron- og Spidshjul med Differentialeklokke — Udveksling: 35:6.	3,5—34 3,5—35 3,5—57 3,5—83	indtil Chassis Nr. Br. 4 V-3301 indtil Chassis Nr. Br. 7 V-3196 indtil Chassis Nr. Br. 8 V-3215 Bemærk: Saafremt der findes 4 Dækse selbolte i Differentialeklokken, der udskiftes, skal der desuden anvendes: 2-Planethjul Nr. 410528 og 1-Planethjulsaksel Nr. 410578.	408005
Kron- og Spidshjul med Differentialeklokke — Udveksling: 34:5.	3,5—34 3,5—35 3,5—57 3,5—83	indtil Chassis Nr. Br. 4 V-3301 indtil Chassis Nr. Br. 7 V-3196 indtil Chassis Nr. Br. 8 V-3215 Bemærk: Saafremt der findes 4 Dæksebolte i Differentialeklokken, der udskiftes, skal der desuden anvendes: 2-Planethjul Nr. 410528 og 1-Planethjulsaksel Nr. 410578.	408007

Reservebetsbetegnelse	Model	Chassis eller Motor Nr.	Reservebets-Nr.			
Kron- og Spidshjul med Differentialoklokke—Udveksling: 36:7	1210	efter Chassis Nr. F-5575	408008			
	12N					
	12LG					
	1233					
	1290					
	13237					
Kron- og Spidshjul med Differentialoklokke—Udveksling: 39:7.	11234	efter Chassis Nr. F-5575	408009			
	1210					
	12N					
	12LG					
	1233					
	1290					
Kron- og Spidshjul med Differentialoklokke—Udveksling: 39:7.	1190	indtil Chassis Nr. 97—20988 indtil Chassis Nr. 396—7998	408010			
	12LGL					
	1296					
	1397					
Kron- og Spidshjul med Differentialoklokke—Udveksling: 43:7.	1396	indtil Chassis Nr. Br. 2 V-9206	408012			
	2,0—12					
	Kron- og Spidshjul med Differentialoklokke—Udveksling: 40:7.			3,5—34	efter Chassis Nr. Br. 4 V-3302 efter Chassis Nr. Br. 7 V-3197 efter Chassis Nr. Br. 8 V-3216	408013
				3,5—57		
				3,5—83		
				3,5—36		
3,5—47						
3,6						
Kron- og Spidshjul med Differentialoklokke—Udveksling: 41:6.	3,5—34	efter Chassis Nr. Br. 4 V-3302 efter Chassis Nr. Br. 7 V-3197 efter Chassis Nr. Br. 8 V-3216	408014			
	3,5—57					
	3,5—83					
	3,5—36					
	3,5—47					
	3,6					
Kron- og Spidshjul med Differentialoklokke—Udveksling: 41:8.	3,5—36		408015			
	3,5—47					
	3,6					
Kron- og Spidshjul med Differentialoklokke—Udveksling: 43:7.	2,0—12	efter Chassis Nr. Br. 2 V-9207	408018			
Kron- og Spidshjul — Udveksling: 43:9	20103	efter Chassis Nr. 103—44084	408500			
Kron- og Spidshjul — Udveksling: 43:10	25104		408501			
Kron- og Spidshjul — Udveksling: 36:7	1396	efter Chassis Nr. 396—7999	408502			
Kron- og Spidshjul — Udveksling: 39:7	1396	efter Chassis Nr. 396—7999	408503			
Differentialoklokke med Dæksel..	20103	efter Chassis Nr. 103—44084	410200			
	1396	efter Chassis Nr. 396—7999				
	25104					
Bolt for Kronhjul—(M10×1×18).	20103	efter Chassis Nr. 103—44084	410425			
	1396	efter Chassis Nr. 396—7999				
	25104					

Reservevedelsbetegnelse	Model	Chassis eller Motor Nr.	Reservevedels-Nr.
		DIFFERENTIALE TANDHJUL OG DELE	
Bagakseldrivhjul	12B 12C 92C 1210	indtil Chassis Nr. F-5574	410475
Bagakseldrivhjul	12LGI. 1296 1,8 1397 20103 20120 1396	indtil Chassis Nr. 103—44083	410476
Bagakseldrivhjul	3,5—34 3,5—35 3,5—57 3,5—83	indtil Chassis Nr. 396—7998 indtil Chassis Nr. Br. 4V-3301	410477
Bagakseldrivhjul	1210 12N 12LG 1233 1290 13237 1190 11234	indtil Chassis Nr. Br. 7V-3196 indtil Chassis Nr. Br. 8V-3215 efter Chassis Nr. F-5575	410478
Bagakseldrivhjul	2,0—12 3,5—34	indtil Chassis Nr. Br. 2V-9206 efter Chassis Nr. Br. 4V-3302	410479 410480
Bagakseldrivhjul	3,5—57 3,5—83	efter Chassis Nr. Br. 7V-3197 efter Chassis Nr. Br. 8V-3216	
Bagakseldrivhjul	20103 1396 25104	efter Chassis Nr. 103—44084 efter Chassis Nr. 396—7999	410481
Bagakseldrivhjul	2,0—12	efter Chassis Nr. Br. 2V-9207	410483
Planethjul	1,2 13237 1190 11234	undtagen 12LGL og 1296	410525
Planethjul	12LGL 1296 1,8 1397 20103 20120 1396	indtil Chassis Nr. 103—44083	410526
Planethjul (for 23,4 mm Aksel) ..	3,5—34 3,5—35 3,5—57 3,5—83	indtil Chassis Nr. 396—7998 indtil Chassis Nr. 34D-588	410527
Planethjul (for 25 mm Aksel)	3,5—34 3,5—57 3,5—83	indtil Chassis Nr. 57D-2272 indtil Chassis Nr. 83D-223 Bemærk: Anvendes i Forbindelse med Differentialeklokke med 4 Dækselbolte.	410528
Planethjul	2,0—12	indtil Chassis Nr. Br. 4V-3301 indtil Chassis Nr. Br. 7V-3196 indtil Chassis Nr. Br. 8V-3215 Bemærk: Anvendes i Forbindelse med Differentialeklokke med 8 Dækselbolte.	410529
Planethjul	2,0—12	indtil Chassis Nr. Br. 2V-9206	410529

HOVEDKATALOG OVER ORIGINALE OPEL-BLITZ RESERVEDELE

Reservevedelsbetegnelse	Model	Chassis eller Motor Nr.	Reservevedels-Nr.
Planethjul	3,5—34 3,5—57 3,5—83 3,5—36 3,5—47 3,6	efter Chassis Nr. Br. 4 V-3302 efter Chassis Nr. Br. 7 V-3197 efter Chassis Nr. Br. 8 V-3216	410530
Planethjul	20103 1396 25104	efter Chassis Nr. 103—44084 efter Chassis Nr. 396—7999	410531
Planethjul	2,0—12	efter Chassis Nr. Br. 2 V-9207	410533
Planethjulsaksel	1,2 13237 1190 11234	undtagen 12 LGL og 1296	410575
Planethjulsaksel	12 LGL 1296 1,8 1397 20103 20120 1396	indtil Chassis Nr. 103—44083 indtil Chassis Nr. 396—7999	410576
Planethjulsaksel (23,4 mm)	3,5—34 3,5—35 3,5—57 3,5—83	indtil Chassis Nr. 34D-588 indtil Chassis Nr. 57D-2272 indtil Chassis Nr. 83D-223	410577
		Bemærk: Anvendes i Forbindelse med Differentialøklokke med 4 Dækselbolte.	
Planethjulsaksel (25 mm)	3,5—34 3,5—57 3,5—83	indtil Chassis Nr. Br. 4 V-3302 indtil Chassis Nr. Br. 7 V-3196 indtil Chassis Nr. Br. 8 V-3215	410578
		Bemærk: Anvendes i Forbindelse med Differentialøklokke med 8 Dækselbolte.	
Planethjulsaksel	2,0—12		410579
Planethjulsaksel	3,5—34 3,5—57 3,5—83 3,5—36 3,5—47 3,6	efter Chassis Nr. Br. 4 V-3302 efter Chassis Nr. Br. 7 V-3197 efter Chassis Nr. Br. 8 V-3216	410580
Planethjulsaksel	20103 1396 25104	efter Chassis Nr. 103—44084 efter Chassis Nr. 396—7999	410581
Laasestift for Planethjulsaksel (4,8 × 33 mm)	1,2 13237 1190 11234	undtagen 12 LGL og 1296	410625
Laasestift for Planethjulsaksel (6,4 × 38 mm)	12 LGL 1296 1,8 1397 20103 20120 2,0—12 1396	indtil Chassis Nr. 103—44083 indtil Chassis Nr. 396—7998	410626
Laasestift for Planethjulsaksel (8 × 47,6 mm)	3,5	undtagen 3,5—36 og 3,5—47	410627

Reservebetsbetegnelse	Model	Chassis eller Motor Nr.	Reservebets-Nr
Laasestift for Planethjulsaksel (6,5 × 40 mm)	20103 1396 25104	efter Chassis Nr. 103—44084 efter Chassis Nr. 396—7999	410628
DIFFERENTIALELEJER			
Differentialekugleleje	1,2 13237 1190 11234	undtagen 12 LGL og 1296	410875
Differentialekugleleje	12 LGL 1296 1,8 1397 20103 20120 1396	indtil Chassis Nr. 103-44083 indtil Chassis Nr. 396—7998 indtil Chassis Nr. Br. 4 V-3301	410876
Differentialekugleleje (902101)	3,5—34 3,5—35 3,5—57 3,5—83	indtil Chassis Nr. Br. 7 V-3196 indtil Chassis Nr. Br. 8 V-3215 Bemærk: Anvendes i Forbindelse med Kron- og Spidshjul med Udvæksling 35:6.	410877
Differentialekugleleje, konisk	3,5—34 3,5—35 3,5—57 3,5—83	indtil Chassis Nr. Br. 4 V-3301 indtil Chassis Nr. Br. 7 V-3196 indtil Chassis Nr. Br. 8 V-3215 Bemærk: Anvendes i Forbindelse med Kron- og Spidshjul med Udvæksling 34:5.	410878
Differentialekugleleje	2,0—12		410879
Differentialekugleleje	3,5—34 3,5—57 3,5—83 3,5—36 3,5—47 3,6	efter Chassis Nr. Br. 4 V-3302 efter Chassis Nr. Br. 7 V-3197 efter Chassis Nr. Br. 8 V-3216	410880
Differentialekugleleje	20103 1396 25104	efter Chassis Nr. 103—44084 efter Chassis Nr. 396—7999	410881
SPIDSHJULSFLANGER			
Spidshjulsflange, rund	12 B 12 C 92 C 1210	Bemærk: Ved Udskiftning af Kardanaksler af den gamle Type med Kardanaksler af Naalerulleleje-Typen anvendes Spidshjulsflanger i Overensstemmelse med Skemaet paa Side 67 indtil Chassis Nr. F-5574	412000
Spidshjulsflange, kantet	12 B 12 C 92 C 1210	indtil Chassis Nr. F-5574	412001

HOVEDKATALOG OVER ORIGINALE OPEL-BLITZ RESERVEDELE

Reservebetsbetegnelse	Model	Chassis eller Motor Nr.	Reservebets-Nr.			
Spidshjulsflange, rund — Sæde for Spidshjulsmøtrik: 1,6 mm dybt.	1210	efter Chassis Nr. F-5575	412002			
	12N					
	12LG					
	12LGL					
	1233					
	1290					
	1296					
	1,8					
	1397					
	20103					
	20120					
	13237					
	1190					
	Spidshjulsflange, kantet.....			1210	efter Chassis Nr. F-5575	412003
				12N		
12LG						
1233						
1290						
1296						
18N						
1833						
1397						
20103						
20120						
13237						
1190						
Spidshjulsflange, kantet — Sæde for Spidshjulsmøtrik: 15mm dybt.		1210	efter Chassis Nr. F-5575	412004		
		12N				
	12LG					
	1233					
	18B					
	18C					
	18N					
	13237					
	1190					
	Spidshjulsflange, kantet — Akseldiameter: 46 mm.....	3,5—34			indtil Chassis Nr. Br.4V-3301	412005
		3,5—35				
		3,5—57				
		3,5—83				

Reservevedelsbetegnelse	Model	Chassis eller Motor Nr.	Reservevedels-Nr.
Spidshjulsflange	2,0—12		412006
Spidshjulsflange, rund — Sæde for Spidshjulsmøtrik: 15 mm dybt.	13237	fra Chassis Nr. 237—19904 til Chassis Nr. 237—34223	412007
	1190	3-Gears Transmission efter Chas- sis Nr. 190—10923 inkl. 190— 10303/306/415/425/448/451/466/ 497/533/831 — men undtagen 103—13563	
Spidshjulsflange — Akseldiameter: 48 mm	3,5—34	fra Chassis Nr. Br. 4 V-3302 til 5676	412008
	3,5—57	fra Chassis Nr. Br. 7 V-3197 til 5676	
	3,5—83	fra Chassis Nr. Br. 8 V-3216 til 5676	
	3,5—36	indtil Chassis Nr. Br. 6 V-962	
Spidshjulsflange — Akseldiameter: 48 mm	3,5—34	efter Chassis Nr. Br. 4 V-5677	412009
	3,5—57	efter Chassis Nr. Br. 7 V-5677	
	3,5—83	efter Chassis Nr. Br. 8 V-5677	
	3,5—36	efter Chassis Nr. Br. 6 V-963	
	3,5—47		
	3,6		
Spidshjulsflange, kantet	20103	efter Chassis Nr. 103—44084	412010
	1396	efter Chassis Nr. 396—7999	
	25104		412011
Spidshjulsflange	25104		412011
Slutskive for Spidshjulsmøtrik (23 × 41 × 4 mm)	3,5—34	indtil Chassis Nr. Br. 4 V-3301	412075
	3,5—35		
	3,5—57	indtil Chassis Nr. Br. 7 V-3196	
	3,5—83	indtil Chassis Nr. Br. 8 V-3215	
	2,0—12		
Slutskive for Spidshjulsmøtrik (25 × 45 × 4 mm)	3,5—34	efter Chassis Nr. Br. 4 V-3302	N.10532
	3,5—57	efter Chassis Nr. Br. 7 V-3197	
	3,5—83	efter Chassis Nr. Br. 8 V-3216	
Spændeskive for Spidshjulsmøtrik — med indvendige Tænder (20,6 × 35 × 1 mm)	12 B		412100
	12 C		
	92 C		
	1210	indtil Chassis Nr. F-5574	
Spændeskive for Spidshjulsmøtrik — med indvendige Tænder (23,8 × 35 × 1 mm)	1210	efter Chassis Nr. F-5575	412101
	12 N		
	12 LG		
	12 LGL		
	1233		
	1290		
	1296		
	1,8		
	1397		
	20103		
	20120		
	13237		
	1190		
	1396		
	11234		
Kronmøtrik for Spidshjul ($\frac{7}{8}$ "—20)	3,5—34	indtil Chassis Nr. Br. 4 V-3301	412125
	3,5—35		
	3,5—57	indtil Chassis Nr. Br. 7 V-3196	
	3,5—83	indtil Chassis Nr. Br. 8 V-3215	

HOVEDKATALOG OVER ORIGINALE OPEL-BLITZ RESERVEDELE

Reservebetsbetegnelse	Model	Chassis eller Motor Nr.	Reservebets-Nr.
Kronmøtrik for Spidshjul (M 10 × 1,5).....	3,5—34 3,5—57 3,5—83	efter Chassis Nr. Br. 4 V-3302 efter Chassis Nr. Br. 7 V-3197 efter Chassis Nr. Br. 8 V-3216	N 10676
Spidshjulsmøtrik (5/8"—18)	12B 12C 92C 1210 1233		124944
Spidshjulsmøtrik (3/4"—16)	12N 12LG 1290 1,8 13237 1190	indtil Chassis Nr. 237—51350	114499
Spidshjulsmøtrik (M 18 × 1,5) — (N 10833).....	1290 1296 1,8 1397 20103 20120 13237 1190 1396 11234	efter Chassis Nr. 237—51351	412126
Kronmøtrik for Spidshjul (M 22 × 1,5).....	2,0—12		N 10859
Kronmøtrik for Spidshjul (M 20 × 1,5).....	25104		N 10858
BAGAKSLER MED KUGLELEJER OG BAGAKSELDELE			
Bagaksel med Kugleleje (Længde: 639 mm).....	12B 12C 92C 1210	indtil Chassis Nr. F-5574	414000
Bagaksel med Kugleleje (Længde: 677 mm).....	18B 18C 98C		414001
Bagaksel med Kugleleje (Længde: 651,5 mm)	1210 12N 12LG 1233 1290 13237 1190 11234	efter Chassis Nr. F-5575	414002
Bagaksel med Kugleleje (Længde: 696 mm).....	12LGL 1296 18N 1833	indtil Chassis Nr. 96—26721	414003
Bagaksel med Kugleleje (Længde: 651,5 mm)	1397		414004

Bemærk: Denne Bagaksel har metrisk Gevind og anvender Møtrik Nr. N-10838.

Reservevedelsbetegnelse	Model	Chassis eller Motor Nr.	Reservevedels-Nr.
Bagaksel med Kugleleje (Længde: 696 mm)	1296	efter Chassis Nr. 96—26722	414005
	20103	indtil Chassis Nr. 103—44083	
	20120		
	1396	indtil Chassis Nr. 396—7998	
Bagaksel med Kugleleje (Længde: 702 mm)	20103	efter Chassis Nr. 103—44084	414006
	25104		
Bagaksel med Kugleleje	1396	efter Chassis Nr. 396—7999	414007
Bagaksel med Fjeder, venstre (Længde: 864 mm)	3,5—34	indtil Chassis Nr. 34D-588	414100
	3,5—35		
	3,5—57	indtil Chassis Nr. 57D-2272	
	3,5—83	indtil Chassis Nr. 83D-223	
Bagaksel med Fjeder, højre (Længde: 864 mm)	3,5—34	indtil Chassis Nr. 34D-588	414125
	3,5—35		
	3,5—57	indtil Chassis Nr. 57D-2272	
	3,5—83	indtil Chassis Nr. 83D-223	
Bagaksel (Længde: 900 mm)	3,5—34	fra Chassis Nr. 34D-589 til Chassis Nr. Br. 4 V-3301	414150
	3,5—57	fra Chassis Nr. 57D-2273 til Chassis Nr. Br. 7 V-3196	
	3,5—83	fra Chassis Nr. 83D-224 til Chassis Nr. Br. 8 V-3215	
Bagaksel (Længde: 805 mm)	2,0—12		414151
Bagaksel (Længde: 908 mm)	3,5—34	efter Chassis Nr. Br. 4 V-3302	414152
	3,5—57	efter Chassis Nr. Br. 7 V-3197	
	3,5—83	efter Chassis Nr. Br. 8 V-3216	
	3,5—36		
	3,5—47		
	3,6		
Bagakselkugleleje	2,0—12		414300
Holdemøtrik for Bagakselkugleleje (44 × 1)	2,0—12		414400
Holdemøtrik for Bagakselkugleleje, udvendig (4,018" — 16)	2,0—12		414401
Laas for Holdemøtrik	2,0—12		414425
Laas for Holdemøtrik, udvendig.	2,0—12		414426
Holder for Bagakselleje	1,2	undtagen 12 LGL og 1296	414450
	13237	indtil Chassis Nr. 237—51350	
	1190		
Holder for Bagakselleje	12 LGL		414451
	1296		
	1,8		
	1397		
	20103	indtil Chassis Nr. 103—44083	
	20120		
Holder for Bagakselleje	1396		414452
	20103	efter Chassis Nr. 103—44084	
	13237	efter Chassis Nr. 237—51351	
	11234		
Papirpakning for Bagaksellejeholder	25104		414475
	1,2	undtagen 12 LGL og 1296	
	13237	indtil Chassis Nr. 237—51350	
	1190		

Reservebetsbetegnelse	Model	Chassis eller Motor-Nr.	Reservebets-Nr.
Papirpakning for Bagakselleholder	12LGL		414476
	1296		
	1,8		
	1397		
	20103	indtil Chassis Nr. 103—44083	
	20120		
	1396		
Papirpakning for Bagakselleholder	20103	efter Chassis Nr. 103—44084	414477
	13237	efter Chassis Nr. 237—51351	
	11234		
	25104		
Kile for Bagaksel	1,2	undtagen 12 LGL og 1296	414525
	13237		
	1190		
	11234		
Kile for Bagaksel	12LGL		414526
	1296		
	1,8		
	1397		
	20103		
	20120		
	1396		
	25104		
Kile for Bagaksel	2,0—12		414527
Læderpakning med Fjeder og Holder (for Bagaksel)	1,2	undtagen 12 LGL og 1296	414575
	13237		
	1190		
	11234		
Læderpakning med Fjeder og Holder (for Bagaksel)	12LGL		414576
	1296		
	1,8		
	1397		
	20103		
	20120		
	1396		
	25104		
	3,5—34	indtil Chassis Nr. Br. 4V-3301	
	3,5—35		
	3,5—57	indtil Chassis Nr. Br. 7V-3196	
	3,5—83	indtil Chassis Nr. Br. 8V-3215	
Læderpakning med Fjeder og Holder (for Bagaksel) — (N 10613).	3,5—34	efter Chassis Nr. Br. 4V-3302	406728
	3,5—57	efter Chassis Nr. Br. 7V-3197	
	3,5—83	efter Chassis Nr. Br. 8V-3216	
	3,5—36		
	3,5—47		
	3,6 alle		
Læderpakning med Fjeder og Holder (for Bagaksel)	2,0—12		414578
Filtpakning for Bagaksel, udvendig.	1,2	undtagen 12 LGL og 1296	414579
	13237	indtil Chassis Nr. 237—51350	
	1190		
Filtpakning for Bagaksel, udvendig.	1,8		414580
	1397		
	20103	indtil Chassis Nr. 103—44083	
	20120		
Filtpakning for Bagaksel, udvendig.	12LGL		414581
	1296		
	1396		

Reservevedelsbetegnelse	Model	Chassis eller Motor Nr.	Reservevedels-Nr.
Filtpakning for Bagaksel, udvendig.	2,0—12		414582
Filtpakning for Bagaksel, udvendig.	13237	efter Chassis Nr. 237—51351	414583
	11234		
Filtpakning for Bagaksel, udvendig.	20103	efter Chassis Nr. 103—44084	414584
	25104		
BAGAKSELHUSDÆKSEL DELE			
Korkpakning for BagakselhUSDæk- sel.....	1,2 13237 1190	undtagen 12 LGL og 1296 indtil Chassis Nr. 190—48323	416100
Korkpakning for BagakselhUSDæk- sel.....	12 LGL; 1296 1,8 1397 20103; 20120 1396		416101
Korkpakning for BagakselhUSDæk- sel.....	3,5—34 3,5—35 3,5—57 3,5—83	indtil Chassis Nr. Br. 4 V-3301 indtil Chassis Nr. Br. 7 V-3196 indtil Chassis Nr. Br. 8 V-3215	416102
Korkpakning for BagakselhUSDæk- sel.....	2,0—12	indtil Chassis Nr. Br. 2 V-9206	416103
Korkpakning for BagakselhUSDæk- sel.....	3,5—34 3,5—57 3,5—83 3,5—36 3,5—47 3,6 alle	efter Chassis Nr. Br. 4 V-3302 efter Chassis Nr. Br. 7 V-3197 efter Chassis Nr. Br. 8 V-3216	416104
Oliepaafyldningsprop (1"—20) ...	1,2 1,8 2,0—12 13237 1190 3,5		416150
Oliepaafyldningsprop (M 25 × 1) ..	1,2 1,8 1397 20103; 20120 1396		416151
Oliepaafyldningsprop (M 26 × 1,5) .	20103; 20120 2,0—12 13237 1190; 1396 11234 25104 3,5 3,6		416152
Pakning for Oliepaafyldningsprop.	1,2 1,8 1397 20103; 20120 2,0—12 13237 1190; 1396 11234 25104 3,5 3,6		416175

Reservedelbetegnelse	Model	Chassis eller Motor Nr.	Reservedel-Nr.
		BAGHJULSNV MED BREMSETROMLER OG DELE	
Baghjulsnav med Bremsetromle. .	1,2 13237 1190	undtagen 12 LGL og 1296 indtil Chassis Nr. 237—51350	418000
		Bemærk: Paa 1190 Coach med Reservehjul bagpaa indtil Chas- sis Nr. 190—28519 (undtagen Chas- sis Nr. 190—28040/41) samt 1190 Coach med Reservehjul i For- skærmen og Cabrio-Coach ind- til Chassis Nr. 190—27962 (und- tagen Chassis Nr. 190—27915 til 27940) skal der desuden anvendes: 4 Sekskantmøtriker Nr. 1008054 og 4 Topmøtriker Nr. 1008101.	
Baghjulsnav med Bremsetromle. .	1,8		418001
Baghjulsnav med Bremsetromle. .	3,5—34	indtil Chassis Nr. Br. 4V-3301	418002
	3,5—35		
	3,5—57	indtil Chassis Nr. Br. 7V—3196	
	3,5—83	indtil Chassis Nr. Br. 8V-3215	
Baghjulsnav med Bremsetromle. .	1397		418004
	20103	indtil Chassis Nr. 103—44083	
	20120		
Baghjulsnav med Bremsetromle. .	2,0—12		418005
Baghjulsnav med Bremsetromle. .	1396		418006
	12 LGL; 1296		
		Bemærk: Paa 12 LGL og 1296 samt paa 1396 indtil Chassis Nr. 396— 4300 skal der desuden anvendes: 4 Møtriker Nr. 1008054.	
Baghjulsnav med Bremsetromle. .	3,5—34	efter Chassis Nr. Br. 4V-3302	418007
	3,5—57	efter Chassis Nr. Br. 7V-3197	
	3,5—83	efter Chassis Nr. Br. 8V-3216	
Baghjulsnav med Bremsetromle. .	13237	efter Chassis Nr. 237—51351	418008
	11234		
Baghjulsnav med Bremsetromle. .	20103	efter Chassis Nr. 103—44084	418009
	25104		
Baghjulsnav med Bremsetromle. .	3,5—36		418010
	3,5—47		
	3,6 alle		
Papirpakning for Oliestopring . . .	1,2		326375
	13237		
	1190		
	1396		
Papirpakning for Oliestopring . . .	1,8		326376
	1397		
	20103		
	20120		
Papirpakning for Oliestopring . . .	3,5	undtagen 3,5—36 og 3,5—47	418275
Papirpakning for Oliestopring . . .	2,0—12		326378
Papirpakning for Oliestopring . . .	3,5—36		418276
	3,5—47		
	3,6 alle		
Navbolt ($\frac{7}{16}$ "—20)	1,2		326425
	1,8		
	1397		
	20103		
	20120		
	13237		
	1190		
	1396		

Reservevedelsbetegnelse	Model	Chassis eller Motor Nr.	Reservevedels-Nr.
Navbolt (M 12 × 1,5).....	1,2		326428
	1,8		
	20103	indtil Chassis Nr. 103—44083	
	20120		
	13237	indtil Chassis Nr. 237—51350	
	1190; 1396		
Navbolt (M 12 × 1,75).....	20103	efter Chassis Nr. 103—44084	326429
	13237	efter Chassis Nr. 237—51351	
	11234		
	25104		
Navbolt ($\frac{9}{16}$ "—18).....	3,5	undtagen 3,5—36 og 3,5—47	418325
Navbolt (M 14 × 1,5).....	2,0—12		418326
Navbolt (M 16 × 1,5 og M 18 × 2).	3,5—36	indtil Chassis Nr. Br. 6 V-815	418327
Navbolt (M 16 × 1,5 og M 18 × 2).	3,5—36	fra Chassis Nr. Br. 6 V-816 til 3603	418328
	3,5—47	indtil Chassis Nr. Br. 9 V-3622	
		Bemærk: Anvendes i Forbindelse med Navboltmøtrik Nr. 1008056.	
Navbolt (M 16 × 1,5 og M 18 × 1,5).	3,5—36	efter Chassis Nr. Br. 6 V-3604	418329
	3,5—47	efter Chassis Nr. Br. 9 V-3623	
	3,6 alle		
Støttebolt for Bagnav ($\frac{7}{16}$ "—20 × 52)	3,5	undtagen 3,5—36 og 3,5—47	418375
Støttebolt for Bagnav (M 12 × 1,5 × 53)	3,5		418376
	3,6		
BAGHJULSLEJER OG DELE			
Bemærk: Baghjulsnav Rullelejer maa kun udskiftes med Lejer med samme Type Rulleholdere.			
Baghjulsnav Rulleleje, komplet, indvendigt (Rulleholder af Messing).....	3,5 alle		420000
Baghjulsnav Rulleleje, komplet, indvendigt (Rulleholder af Staal).	3,5 alle		420001
	3,6 alle		
Filtpakning Holder for indvendigt Baghjulsleje	3,5 alle		420075
	3,6 alle		
Filtpakning for indvendigt Baghjulsleje.....	3,5 alle		420100
	3,6 alle		
Filtpakning Holdeskive for indvendigt Baghjulsleje (70,2 × 119 × 1 mm).....	3,5 alle		420125
	3,6 alle		
Baghjulsnav Rulleleje, komplet, udvendigt (Rulleholder af Messing).....	3,5—34	indtil Chassis Nr. Br. 4 V-3301	422000
	3,5—35		
	3,5—57	indtil Chassis Nr. Br. 7 V-3196	
	3,5—83	indtil Chassis Nr. Br. 8 V-3215	
Baghjulsnav Rulleleje, komplet, udvendigt (Rulleholder af Messing).....	3,5—34	efter Chassis Nr. Br. 4 V-3302	422001
	3,5—57	efter Chassis Nr. Br. 7 V-3197	
	3,5—83	efter Chassis Nr. Br. 8 V-3216	
	3,5—36		
	3,5—47		
	3,6 alle		

Reservebetsbetegnelse	Model	Chassis eller Motor Nr.	Reservebets-Nr.		
Baghjulsnav Rulleleje, komplet, udvendigt (Rulleholder af Staal).	3,5—34	efter Chassis Nr. Br. 4 V-3302	422002		
	3,5—57	efter Chassis Nr. Br. 7 V-3197			
	3,5—83	efter Chassis Nr. Br. 8 V-3216			
	3,5—36				
	3,5—47				
	3,6 alle				
Holdemøtrik for Baghjulsleje (2 ¹ / ₄ "—16)	3,5—34	indtil Chassis Nr. Br. 4 V-3301	422100		
	3,5—35				
	3,5—57	indtil Chassis Nr. Br. 7 V-3196			
	3,5—83	indtil Chassis Nr. Br. 8 V-3215			
Holdemøtrik for Baghjulsleje (M60 × 2)	3,5—34	efter Chassis Nr. Br. 4 V-3302	422101		
	3,5—57	efter Chassis Nr. Br. 7 V-3197			
	3,5—83	efter Chassis Nr. Br. 8 V-3216			
	3,5—36				
	3,5—47				
	3,6 alle				
Laasering for Baghjulsleje Holdemøtrik	3,5—34	indtil Chassis Nr. Br. 4 V-3301	422125		
	3,5—35				
	3,5—57	indtil Chassis Nr. Br. 7 V-3196			
	3,5—83	indtil Chassis Nr. Br. 8 V-3215			
Laasering for Baghjulsleje Holdemøtrik	3,5—34	efter Chassis Nr. Br. 4 V-3302	422126		
	3,5—57	efter Chassis Nr. Br. 7 V-3197			
	3,5—83	efter Chassis Nr. Br. 8 V-3216			
	3,5—36				
	3,5—47				
	3,6 alle				
Papirpakning mellem Baghjulsnav og Bagaksel	3,5 alle		422150		
	3,6 alle				
Bagakselskive (17 × 35 × 3 mm) ..	1,2	undtagen 12 LGL og 1296	422175		
	13237				
	1190				
Bagakselskive (20 × 35 × 3 mm) ..	12 LGL		422176		
	1,8				
Bagakselskive (18,8 × 35 × 3 mm) ..	1296		422177		
	1397				
	20103; 20120				
	1396				
Bagakselskive (28,5 × 44 × 3 mm) .	2,0—12		422178		
	Bagakselmøtrik (5 ⁵ / ₈ "—18)	1,2		undtagen 12 LGL og 1296	422225
		13237			
Bagakselmøtrik (3 ³ / ₄ "—16)	1190		123018		
	12 LGL				
	1296	indtil Chassis Nr. 96—26721			
Bagakselmøtrik (M 16 × 1,5)	1,8		N 10838		
	1210	efter Chassis Nr. F-5575			
	12 N; 12 LG				
	1233; 1290				
	13237;				
	1190;				
Bagakselmøtrik (M 18 × 1,5)	11234		N 10839		
	1296	efter Chassis Nr. 96—26722			
	1397				
	20103; 20120				
Bagakselmøtrik (M 27 × 1,5)	1396		N 10912		
	25104				
	2,0—12				

Reservedelbetegnelse	Model	Chassis eller Motor Nr.	Reservedel-Nr.
BAGFJEDRE OG DELE			
Bagfjeder med Bøsninger	12B	Personvogn	424000
	12C	Personvogn indtil Chassis Nr. 4516	
Bagfjeder med Bøsninger	12B	lukket Varevogn	424001
	12C	lukket Varevogn indtil Chassis Nr. 4516	
Bagfjeder med bageste Fjederbolt .	18B	lukket Varevogn indtil Chassis Nr. 9395	424002
	18C	undtagen Sport Roadster	
	18N		
	1833	Cabriolet	
Bagfjeder med bageste Fjederbolt .	18B	lukket Varevogn efter Chassis Nr. 9396 4-Dørs Regent Sedan	424003
	18C		
	1833		
Bagfjeder 11 Lag — 94 mm tyk .	3,5—34		424004
	3,5—35		
	3,5—57		
Bagfjeder 11 Lag — 99 mm tyk .	3,5—34		424005
	3,5—57		
Bagfjeder 13 Lag — 123 mm tyk	3,5—83		424006
Bagfjeder med bageste Fjederbolt .	12C	Personvogn efter Chassis Nr. 4517	424007
	1210	Sedan og Solskinsedan	
	12N	4-Personers Cabriolet	
	1290	indtil Chassis Nr. 10—34772	
Bagfjeder med bageste Fjederbolt .	12C	lukket Varevogn efter Chassis Nr. 4517	424008
	12N	lukket Varevogn	
Bagfjeder med bageste Fjederbolt .	92C		424009
	12L G		
	1233		
Bagfjeder med bageste Fjederbolt .	18C	Sport-Roadster	424010
Bagfjeder med bageste Fjederbolt .	98C		424011
	1833	2-Dørs Regent Coach	
Bagfjeder med bageste Fjederbolt .	1210	Roadster og 2-Personers Cabriolet	424012
Bagfjeder med bageste Fjederbolt .	12LGL		424013
	1296	indtil Chassis Nr. 96—34772	
Bagfjeder med Bøsninger	1290	efter Chassis Nr. 10—34773	424014
	1190		
Bagfjeder med Bøsninger	1397		424015
		Bemærk: Indtil Chassis Nr. 97—20988 skal der desuden anvendes: 2 Stk. Filtskiver Nr. 338377.	
Bagfjeder med Bøsninger	20103	indtil Chassis Nr. 103—40880	424016
Bagfjeder med Bøsninger	20120		424017
Bagfjeder med Bøsninger 8 Lag .	2,0—12		424018
Bagfjeder med Bøsninger 12 Lag .	2,0—12		424019
Bagfjeder med Bøsninger 8 Lag .	1296	efter Chassis Nr. 96—34773	424020
	1396	indtil Chassis Nr. 396—11837	
Bagfjeder med Bøsninger	13237	indtil Chassis Nr. 237—24890	424021
Bagfjeder med Bøsninger	13237	fra Chassis Nr. 237—24891 til Chassis Nr. 237—51350	424022
Bagfjeder med Bøsninger	20103	efter Chassis Nr. 103—40881	424024
	25104		
Bagfjeder med Bøsninger	11234		424026
Bagfjeder med Bøsninger	13237	efter Chassis Nr. 237—51351	424027
Bagfjeder med Bøsninger 9 Lag .	3,5—36	indtil Chassis Nr. Br. 6 V-1532	424028
Bagfjeder med Bøsninger 11 Lag .	3,5—36	efter Chassis Nr. Br. 6 V-1533	424029
	3,6—36		
	3,6—42		
Bagfjeder med Bøsninger 13 Lag .	3,5—47	indtil Chassis Nr. Br. 9 V-2544	424030

HOVEDKATALOG OVER ORIGINALE OPEL-BLITZ RESERVEDELE

Reservedelsbetegnelse	Model	Chassis eller Motor Nr.	Reservedels-Nr.
Bagfjeder med Bøsninger 12 Lag .	3,5—47 3,6—47	efter Chassis Nr. Br.9 V-2545	424031
Bagfjeder med Bøsninger 9 Lag ..	1396	efter Chassis Nr. 396—11838	424033
Hovedlag med Bøsning og bageste Fjederbolt for Bagfjedre Nr. 424002, 424003 og 424011.....	1,8		426000
Hovedlag med Bøsning og bageste Fjederbolt for Bagfjedre Nr. 424007, 424008 og 424012.....	12 C; 1210 12 N 1290	indtil Chassis Nr. 10—34772	426001
Hovedlag med Bøsninger for Bagfjeder Nr. 424004.....	3,5—34 3,5—35 3,5—57		426002
Hovedlag med Bøsninger for Bagfjeder Nr. 424005.....	3,5—34 3,5—57		426003
Hovedlag med Bøsninger for Bagfjeder Nr. 424006.....	3,5—83		426004
Hovedlag med Bøsning og bageste Fjederbolt for Bagfjeder Nr. 424009.....	92 C 12 LG 1233		426005
Hovedlag med Bøsning og bageste Fjederbolt for Bagfjeder Nr. 424013.....	12 LGL 1296	indtil Chassis Nr. 96—34772	426006
Hovedlag med Bøsninger.....	1397	indtil Chassis Nr. 97—20988	426007
Hovedlag med Bøsninger for Bagfjeder Nr. 424016 og Nr. 424024.	20103 25104		426008
Hovedlag med Bøsninger for Bagfjeder Nr. 424017.....	20120		426009
Hovedlag med Bøsninger for Bagfjeder Nr. 424018 — (8 Lag) ..	2,0—12	indtil Chassis Nr. 2 V-3470	426010
Hovedlag med Bøsninger for Bagfjeder med 10 Lag.....	2,0—12	fra Chassis Nr. 2 V-3471 til Chassis Nr. 2 V-6026	426011
Hovedlag med Bøsninger for Bagfjeder Nr. 424019 — (12 Lag) .	2,0—12		426012
Hovedlag med Bøsninger for Bagfjeder Nr. 424014.....	1290 1190	efter Chassis Nr. 10—34773	426013
Hovedlag med Bøsninger for Bagfjeder Nr. 424020.....	1296 1396	efter Chassis Nr. 96—34773	426014
Hovedlag med Bøsninger for Bagfjeder Nr. 424015.....	1397	efter Chassis Nr. 97—20989	426015
Hovedlag med Bøsninger for Bagfjedre Nr. 424021 og Nr. 424022.	13237	indtil Chassis Nr. 237—51350	426016
Hovedlag med Bøsninger for Bagfjeder Nr. 424026.....	11234		426019
Hovedlag med Bøsninger for Bagfjeder Nr. 424027.....	13237	efter Chassis Nr. 237—51351	426020
Hovedlag med Bøsninger for Bagfjeder Nr. 424028.....	3,5—36	indtil Chassis Nr. Br.6 V-1532	426021
Hovedlag med Bøsninger for Bagfjeder Nr. 424029.....	3,5—36 3,6—36 3,6—42	efter Chassis Nr. Br.6 V-1533	426022

Reservevedelsbetegnelse	Model	Chassis eller Motor Nr.	Reservevedels-Nr.
Hovedlag med Bøsninger for Bagfjeder Nr. 424030.....	3,5—47	indtil Chassis Nr. Br. 9V-2544	426023
Hovedlag med Bøsninger for Bagfjeder Nr. 424031.....	3,5—47 3,6—47	efter Chassis Nr. Br. 9V-2545	426024
Fjederlag Nr. 2	12B; 12C 1210 12N 1290	Personvogne 4-Personers Cabriolet indtil Chassis Nr. 10—34772	426200
Fjederlag Nr. 2	12B; 12C; 12N	lukket Varevogn	426201
Fjederlag Nr. 2	1,8		426202
Fjederlag Nr. 2 for Bagfjeder Nr. 424004	3,5—34 3,5—35 3,5—57		426203
Fjederlag Nr. 2 for Bagfjeder Nr. 424005	3,5—34 3,5—57		426204
Fjederlag Nr. 2	3,5—83		426205
Fjederlag Nr. 2	92C 12LG 1233		426206
Fjederlag Nr. 2	12LGL 1296 1396		426207
Fjederlag Nr. 2	1397		426208
Fjederlag Nr. 2	20103 25104 20120		426209
Fjederlag Nr. 2	20120		426210
Fjederlag Nr. 2 for Bagfjeder med 8 Lag	2,0—12		426211
Fjederlag Nr. 2 for Bagfjeder med 10 Lag	2,0—12		426212
Fjederlag Nr. 2 for Bagfjeder med 12 Lag	2,0—12		426213
Fjederlag Nr. 2	1290 1190	efter Chassis Nr. 10—34773	426214
Fjederlag Nr. 2	13237	indtil Chassis Nr. 237—24890	426215
Fjederlag Nr. 2	13237	fra Chassis Nr. 237—24891 til Chassis Nr. 237—51350	426216
Fjederlag Nr. 2	11234		426219
Fjederlag Nr. 2 for Bagfjeder Nr. 424027.....	13237	efter Chassis Nr. 237—51351	426220
Fjederlag Nr. 2 for Bagfjeder Nr. 424028.....	3,5—36	indtil Chassis Nr. Br. 6V-1532	426221
Fjederlag Nr. 2 for Bagfjeder Nr. 424029.....	3,5—36 3,6—36 3,6—42	efter Chassis Nr. Br. 6V-1533	426222
Fjederlag Nr. 2 for Bagfjeder Nr. 424030.....	3,5—47	indtil Chassis Nr. Br. 9V-2544	426223
Fjederlag Nr. 2 for Bagfjeder Nr. 424031.....	3,5—47 3,6—47	efter Chassis Nr. Br. 9V-2545	426224
Bagfjederbøsning, forreste (14,2 × 17,5 × 38,5 mm)	12B; 12C 92C; 1210 12N; 12LG 1233 1290	indtil Chassis Nr. 10—34772	430000
Bagfjederbøsning, bageste, i Fjederophæng (12,6 × 15,9 × 37 mm) ..	12B 12C	indtil Chassis Nr. 4516	336000

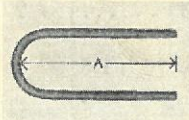
HOVEDKATALOG OVER ORIGINALE OPEL-BLITZ RESERVEDELE

Reservevedelsbetegnelse	Model	Chassis eller Motor Nr.	Reservevedels-Nr.
Bagfjederbøsning, bageste, i Fjederøjet (12,6 × 16,1 × 38,5 mm) . . .	12 B	indtil Chassis Nr. 4516	336001
	12 C		
Bagfjederbøsning, forreste (15,8 × 19,1 × 42,5 mm)	12 LGL	indtil Chassis Nr. 96—34772	336002
	1296		
	1,8		
Bagfjederbøsning, forreste og bageste (19 × 25 × 63 mm)	3,5	undtagen 3,5—36 og 3,5—47	430001
Bagfjederbøsning, forreste og bageste (15,8 × 19,1 × 54 mm)	2,0—12	efter Chassis Nr. 96—34773	430002
Bagfjederbøsning med Gevind . . .	1296		indtil Chassis Nr. 97-20988
Bagfjederbøsning med Gevind . . .	1397	efter Chassis Nr. 10—34773 efter Chassis Nr. 97—20989 indtil Chassis Nr. 237—51350	336005
	20103		
	20120		
	1396		
	25104		
	1290		
Bagfjederbøsning, forreste	1397	efter Chassis Nr. 237—51351	430003
	13237		
	1190		
Bagfjederbøsning, forreste og bageste (21,8 × 28 × 68 mm)	13237		430004
	11234		
	3,5—36		
	3,5—47		
Midterbolt (M 8 × 1,25 × 50) for Bagfjedre Nr. 424000, 424007, 424014, 424021	3,6 alle		336279
	12 B; 12 C		
	1210; 12 N		
	1290; 1190		
	20103		
Midterbolt (M 8 × 1,25 × 55) for Bagfjedre Nr. 424001, 424002, 424008, 424011	13237		430375
	12 B; 12 C		
	12 N		
	18 B; 98 C		
Midterbolt (M 8 × 1,25 × 60) for Bagfjedre Nr. 424003, 424009, 424013, 424015, 424016, 424020, 424024	18 N; 1833		430376
	92 C; 12 L G		
	12 L G L; 1233		
	1296		
	18 B; 18 C		
	1833		
	1397		
	20103		
	1396		
	25104		
Midterbolt (M 8 × 1,25 × 45) for Bagfjedre Nr. 424010, 424012 . .	1210		336276
	18 C		
	11234		
Midterbolt (M 10 × 1 × 110) for Bagfjeder Nr. 424004	3,5—34		430377
	3,5—35		
	3,5—57		
Midterbolt (M 10 × 1 × 115) for Bagfjeder Nr. 424005	3,5—34		430378
	3,5—57		

Reservevedelsbetegnelse	Model	Chassis eller Motor Nr.	Reservevedels-Nr.
Midterbolt (M 10 × 1,5 × 140) for Bagfjeder Nr. 424006	3,5—83		430379
Midterbolt (M 8 × 1,25 × 65) for Bagfjeder Nr. 424017	20120		430380
Midterbolt (M 10 × 1 × 75) for Bagfjeder Nr. 424018	2,0—12		430381
Midterbolt (M 10 × 1,5 × 85) for Bagfjeder med 10 Lag	2,0—12		430382
Midterbolt (M 10 × 1,5 × 90) for Bagfjeder Nr. 424019	2,0—12		430383
Midterbolt (M 12 × 1,5 × 110) for Bagfjeder Nr. 424028	3,5—36	indtil Chassis Nr. Br. 6 V-1532	430384
Midterbolt (M 12 × 1,5 × 123) for Bagfjeder Nr. 424029	3,5—36 3,6—36	efter Chassis Nr. Br. 6 V-1533	430385
Midterbolt (M 12 × 1,5 × 140) for Bagfjeder Nr. 424030, 424031 ..	3,5—47 3,6—47		430386
Bagfjederlaske	12 B; 12 C	indtil Chassis Nr. 4516	432000
Bagfjederlaske, udvendig	12 C 92 C 1210; 12 N 12LG; 12LGL 1233 1290; 1296 1,8	efter Chassis Nr. 4517	432001
Bagfjederlaske, indvendig	12 C 92 C 1210; 12 N 12LG; 12LGL 1233 1290; 1296 1,8	efter Chassis Nr. 4517	432002
Bagfjederlaske	3,5—34 3,5—35 3,5—57	indtil Chassis Nr. 34 C-205 indtil Chassis Nr. 35 LC-1407 indtil Chassis Nr. 57 C-633	432003
Bagfjederlaske	3,5—34 3,5—35 3,5—57 3,5—83	efter Chassis Nr. 34 C-206 efter Chassis Nr. 35 LC-1408 efter Chassis Nr. 57 C-634	432004
Bagfjederlaske	1397 20103 20120 25104		432005
Bagfjederlaske	2,0—12		432006
Bagfjederlaske	1290; 1296 13237 1190; 1396 11234	efter Chassis Nr. 34773	432007
Bagfjederlaske	3,5—36 3,5—47 3,6 alle		432008
Fjederbolt, forreste — Længde: 93 mm — Gevind: (1/2" — 20 og 1/8" — 27)	12 B; 12 C 92 C; 1210 12 N; 12LG 1233 1290	indtil Chassis Nr. 10—34772	432200
Fjederbolt, bageste — Længde: 79 mm — Gevind: (1/2" — 20 og 1/8" — 27)	12 B 12 C	indtil Chassis Nr. 4516	338175

HOVEDKATALOG OVER ORIGINALE OPEL-BLITZ RESERVEDELE

Reservebetsbetegnelse	Model	Chassis eller Motor Nr.	Reservebets-Nr.
Fjederbolt, forreste — Længde: 97,6 mm, — Gevind: ($\frac{1}{2}$ "—20 og $\frac{1}{8}$ "—27).....	1,8		432201
Fjederbolt, bageste — Længde: 74,6 mm (Tryon).....	12LGL 1296 1,8	indtil Chassis Nr. 96—34772	338177
Fjederbolt, bageste — Længde: 70 mm (Tryon).....	12C 92C 1210; 12N 12LG; 1233 1290	efter Chassis Nr. 4517	338176
Fjederbolt — Længde: 117 mm..	3,5—34 3,5—35 3,5—57	indtil Chassis Nr. 10—34772 indtil Chassis Nr. 34C-205 indtil Chassis Nr. 35LC-1407	432202
Fjederbolt — Længde: 110 mm..	3,5—34 3,5—35 3,5—57 3,5—83	efter Chassis Nr. 57C-633 efter Chassis Nr. 34C-206 efter Chassis Nr. 35LC-1408 efter Chassis Nr. 57C-634	432203
Fjederbolt, forreste — Længde: 120,5 mm — Gevind: ($\frac{1}{2}$ "—20 og $\frac{1}{8}$ "—27).....	12LGL 1296	indtil Chassis Nr. 96—34772	432204
Fjederbolt, forreste — Længde: 101 mm — Gevind: (M 14 × 1,5 og M 10 × 1 og 16 mm med 11 Vindinger paa 1").....	1397 20103 20120 25104		432205
Fjederbolt, forreste — Længde: 90 mm — Gevind: (M 14 × 1,5 og M 10 × 1 og 16 mm med 11 Vindinger paa 1").....	1290 13237 1190	efter Chassis Nr. 10—34773 indtil Chassis Nr. 237—51350	338183
Fjederbolt, bageste — Længde: 75,5 mm — Gevind for Smørenippel: M 6 × 1.....	1296 1397 20103 20120 25104	efter Chassis Nr. 96—34773 indtil Chassis Nr. 97—20988	338182
Fjederbolt, forreste og bageste — Længde: 105,5 mm — Gevind: (M 14 × 1,5 og M 10 × 1).....	2,0—12		432206
Fjederbolt, bageste — Længde: 102 mm — Gevind: (M 14 × 1,5 og M 10 × 1).....	2,0—12		432207
Fjederbolt, forreste — Længde: 112 mm — Gevind: (M 14 × 1,5 og M 10 × 1).....	1296 1396	efter Chassis Nr. 96—34773	432208
Fjederbolt, bageste — Længde: 70,5 mm — Gevind for Smørenippel: M 6 × 1.....	1290 1397 13237 1190	efter Chassis Nr. 10—34773 efter Chassis Nr. 97—20989 indtil Chassis Nr. 237—51350	338184
Fjederbolt, forreste (M 12 × 1,5 × 76)	13237 11234	efter Chassis Nr. 237—51351	432209

Reservedelbetegnelse	Model	Chassis eller Motor Nr.	Reservedel-Nr.
Fjederbolt med Bøsning, bageste .	13237 11234	efter Chassis Nr. 237—51351	432210
Fjederbolt, forreste og bageste...	3,5—36 3,5—47 3,6 alle		432211
Spændebolt for Fjederlaske ($\frac{3}{8}$ " —24 × 98 mm)	12LGL 1296 1,8	indtil Chassis Nr. 96—34772	338326
Spændebolt for Fjederlaske ($\frac{3}{8}$ " —24 × 93 mm)	12C; 92C 1210; 12N 12LG; 1233 1290	indtil Chassis Nr. 10—34772	338325
Spændebolt for Fjederlaske (M 10 × 1,5 × 85)	1296 1397 20103 20120 1396 25104	efter Chassis Nr. 96—34773 indtil Chassis Nr. 97—20988	338328
Spændebolt for Fjederlaske (M 10 × 1,5 × 80)	1290 1397 13237 1190	efter Chassis Nr. 10—34773 efter Chassis Nr. 97—20989	338329
Skrue for Fjederlaske ($\frac{5}{16}$ "—24 × 2") Filtskive for Fjederlaske (8 × 15 × 4 mm)	3,5 1,2 1,8	1290 og 1296 indtil Chassis Nr. 34772	432475 338375
Filtskive for Fjederlaske (13,5 × 27 × 5 mm)	1290; 1296 1397 20103 20120 13237; 1190 1396 25104	efter Chassis Nr. 34773	338377
Spændeskive for Fjederlaske.....	1,2 1,8	1290 og 1296 indtil Chassis Nr. 34772	338425
Laaseplade for Laskemøtrik.....	1,2 1,8	1290 og 1296 indtil Chassis Nr. 34772	338450
Møtrik for Spændebolt ($\frac{3}{8}$ "—24).	1,2 1,8	1290 og 1296 indtil Chassis Nr. 34772	338475
BAGFJEDER DRAGEBAAND			
			
Bagfjeder Dragebaand ($\frac{7}{16}$ "—20) Dimension A: 164 mm	12B; 12C 1210; 12N 1290 1190 1190	Coach med Reservehjul bagpaa indtil Chassis Nr. 190—28519 und- tagen 190—28040/41 Coach med Reservehjul i For- skærmen og Cabrio-Coach indtil Chassis Nr. 190—27962 undtagen 190—27915 til 27940	434325
Bagfjeder Dragebaand ($\frac{7}{16}$ "—20) Dimension A: 150 mm	18B	indtil Chassis Nr. 13949	434326

HOVEDKATALOG OVER ORIGINALE OPEL-BLITZ RESERVEDELE

Reservebetsbetegnelse	Model	Chassis eller Motor Nr.	Reservebets-Nr.
Bagfjeder Dragebaand ($\frac{7}{16}$ "—20) Dimension A: 177 mm	12LGL; 1296 18B 18C; 98C 18N; 1833 1396	efter Chassis Nr. 13950 indtil Chassis Nr. 396—4300	434327
Bagfjeder Dragebaand ($\frac{5}{8}$ "—18) Dimension A: 255 mm	3,5—34 3,5—35 3,5—57		434328
Bagfjeder Dragebaand ($\frac{7}{16}$ "—20) Dimension A: 172 mm	92C 12LG 1233		434329
Bagfjeder Dragebaand ($\frac{5}{8}$ "—18) Dimension A: 280 mm	3,5—83		434330
Bagfjeder Dragebaand (M 11 × 1) Dimension A: 168 mm	1397 20103 25104		434331
Bagfjeder Dragebaand (M 11 × 1) Dimension A: 178 mm	20120		434332
Bagfjeder Dragebaand (M 14 × 1,5) Dimension A: 2,5 mm	2,0—12	indtil Chassis Nr. 2V-3470 bruges desuden 2 Skiver Nr. 20637 (14,5 × 25 × 4 mm)	434333
Bagfjeder Dragebaand (M 11 × 1) Dimension A: 150 mm	13237		434334
Bagfjeder Dragebaand (M 12 × 1,5) Dimension A: 138 mm	1190	Coach med Reservehjul bagpaa efter Chassis Nr. 190—28520 samt Chassis Nr. 190—28040/41	434335
	1190	Coach med Reservehjul i For- Skærmen og Cabrio-Coach efter Chassis Nr. 190—27963 samt Chas- sis Nr. 190—27915 til 27940	
Bagfjeder Dragebaand (M 12 × 1,5) Dimension A: 147 mm	1396	efter Chassis Nr. 396—4301	434336
Bagfjeder Dragebaand	11234		434337
Bagfjeder Dragebaand	3,5—36	indtil Chassis Nr. Br. 6V-1532	434338
Bagfjeder Dragebaand	3,5—36 3,6—36 3,6—42	efter Chassis Nr. Br. 6V-1533	434339
Bagfjeder Dragebaand	3,5—47 3,6—47		434340
BAGSTØDDÆMPERE OG FORBINDELSESEDELE			
Støddæmper, bageste, venstre — Kendetegn: F5 og hvid Farve- plet	1,2 1396	1290 indtil Chassis Nr. 10—34772	436000
Støddæmper, bageste, venstre . . .	18B	indtil Chassis Nr. 16015	436001
Støddæmper, bageste, venstre . . .	18B 18C	efter Chassis Nr. 16016	436002
Støddæmper, bageste, venstre . . .	98C; 18N 1833		436003
Støddæmper, bageste, venstre . . .	1397	indtil Chassis Nr. 97—20988	436004
Støddæmper, bageste, venstre . . .	20103	indtil Chassis Nr. 103—11646	436005
Støddæmper, bageste, venstre . . .	20120	indtil Chassis Nr. 120—500	436006
Støddæmper, bageste, venstre . . .	1290 1190	efter Chassis Nr. 10—34773	436007
Støddæmper, bageste, venstre . . .	13237	indtil Chassis Nr. 237—24890	436008

Reservevedelsbetegnelse	Model	Chassis eller Motor Nr.	Reservevedels-Nr.
Støddæmper, bageste, venstre ...	1397	efter Chassis Nr. 97—20989	436009
Støddæmper, bageste, venstre ...	20103	fra Chassis Nr. 103—11647 til Chassis Nr. 103—40880	436010
Støddæmper, bageste, venstre ...	20120	efter Chassis Nr. 120—501	436011
Støddæmper, bageste, venstre ...	13237	efter Chassis Nr. 237—24891	436012
Støddæmper, bageste, venstre ...	20103	efter Chassis Nr. 103—40881	436014
	25104		
Støddæmper, bageste, venstre ...	11234		436015
Støddæmper, bageste, venstre ...	3,5—36		436016
	3,6—36		
	3,6—42		
Støddæmper, bageste, højre	1,2	1290 indtil Chassis Nr. 10—34772	436150
	1396		
Støddæmper, bageste, højre	18 B	indtil Chassis Nr. 16015	436151
Støddæmper, bageste, højre	18 B	efter Chassis Nr. 16016	436152
	18 C		
Støddæmper, bageste, højre	98 C; 18 N		436153
	1833		
Støddæmper, bageste, højre	1397	indtil Chassis Nr. 97—20988	436154
Støddæmper, bageste, højre	20103	indtil Chassis Nr. 103—11646	436155
Støddæmper, bageste, højre	20120	indtil Chassis Nr. 120—500	436156
Støddæmper, bageste, højre	1290	efter Chassis Nr. 10—34773	436157
	1190		
Støddæmper, bageste, højre	13237	indtil Chassis Nr. 237—24890	436158
Støddæmper, bageste, højre	1397	efter Chassis Nr. 97—20989	436159
Støddæmper, bageste, højre	20103	fra Chassis Nr. 103—11647 til Chassis Nr. 103—40880	436160
Støddæmper, bageste, højre	20120	efter Chassis Nr. 120—501	436161
Støddæmper, bageste, højre	13237	efter Chassis Nr. 237—24891	436162
Støddæmper, bageste, højre	20103	efter Chassis Nr. 103—40881	436164
	25104		
Støddæmper, bageste, højre	11234		436165
Støddæmper, bageste, højre	3,5—36		436166
	3,6—36		
	3,6—42		
Støddæmperlaske, bageste.....	1,2		348026
	98 C		
	18 N		
	1833		
	1190		
	1396		
		Bemærk: Paa 1,2 ; 98 C ; 18 N og 1833 saavel som 1190 indtil Chassis Nr. 190—18060 og 1396 indtil Chassis Nr. 396—2680 an- vendes yderligere: 2 Bolte Nr. 348227 og 1 Bøsning Nr. 348201.	
Støddæmperlaske, bageste.....	18 B		442200
	18 C		
Støddæmperlaske, bageste.....	1397	indtil Chassis Nr. 97—20988	442201
	20103	indtil Chassis Nr. 103—11646	
	20120	indtil Chassis Nr. 120—500	
Støddæmperlaske, bageste.....	1397	efter Chassis Nr. 97—20989	442202
	20103	efter Chassis Nr. 103—11647	
	20120	efter Chassis Nr. 120—501	
	13237		
	25104		
		Bemærk: Paa 1397 indtil Chassis Nr. 97—28660; 20103 indtil Chas- sis Nr. 103—23500 og 20120 indtil Chassis Nr. 120—585 anvendes yderligere: 2 Bolte Nr. 442451.	

HOVEDKATALOG OVER ORIGINALE OPEL-BLITZ RESERVEDELE

Reservedelbetegnelse	Model	Chassis eller Motor Nr.	Reservedel-Nr.
Støddæmperlaske, bageste.....	11234		442203
Øjebolt med Gummiforing for bageste Støddæmperlaske.....	12B; 12C 18B 18C	indtil Chassis Nr. 18386	348125
Øjebolt med Gummiforing for bageste Støddæmperlaske.....	18C	efter Chassis Nr. 18387	442350
Gummiforing for Øjebolt og Støddæmperarm.....	1,2 1,8 1397 20103 20120 1190 1396	indtil Chassis Nr. 97—20988 indtil Chassis Nr. 103—11646 indtil Chassis Nr. 120—500	348175
Gummiforing for Øjebolt og Støddæmperarm.....	1397 20103 20120 13237 11234 25104	efter Chassis Nr. 97 20989 efter Chassis Nr. 103—11647 efter Chassis Nr. 120—501	442400
Bøsning for Gummiforing.....	1,2 1,8 1397 20103 20120 1190 1396	indtil Chassis Nr. 97—20988 indtil Chassis Nr. 103—11646 indtil Chassis Nr. 120—500 indtil Chassis Nr. 190—18060 indtil Chassis Nr. 396—2680	348200
Bøsning for Gummiforing.....	1397 20103 20120 13237 11234 25104	efter Chassis Nr. 97—20989 efter Chassis Nr. 103—11647 efter Chassis Nr. 120—501	442425
Bøsning for Gummiforing.....	1190 1396	efter Chassis Nr. 190—18061 efter Chassis Nr. 396—2681	348201
Splitpind for Støddæmperlaske (9,5 × 31,8 mm).....	1,2 1,8 1190 1396	indtil Chassis Nr. 190—18060 indtil Chassis Nr. 396—2680	348225
Splitpind for Støddæmperlaske (9,5 × 36,8 mm).....	1397 20103 20120	indtil Chassis Nr. 97—20988 indtil Chassis Nr. 103—11646 indtil Chassis Nr. 120—500	348226
Splitpind for Støddæmperlaske (12 × 40 mm).....	1397 20103 20120	fra Chassis Nr. 97—20989 til Chassis Nr. 97—28660 fra Chassis Nr. 103—11647 til Chassis Nr. 103—23500 fra Chassis Nr. 120—501 til Chassis Nr. 120—585	442450
Splitpind for Støddæmperlaske (12 × 37,5 mm).....	1397 20103 20120 13237 11234 25104	efter Chassis Nr. 97—28661 efter Chassis Nr. 103—23501 efter Chassis Nr. 120—586	442451
Splitpind for Støddæmperlaske (10 × 36,8 mm).....	1190 1396	efter Chassis Nr. 190—18061 efter Chassis Nr. 396—2681	348227

Reservevedelsbetegnelse	Model	Chassis eller Motor Nr.	Reservevedels-Nr.
Muffe for Stabilisatoraksel.....	1397 20103 20120 13237 25104	Bemærk: Paa 1397, 20103 indtil Chassis Nr. 103—39775, 20120 indtil Chassis Nr. 120—1715 og paa 13237 indtil Chassis Nr. 237—32975 (undtagen 32972) anvendes desuden: 4 Skruer Nr. N10493 4 Fjederskiver Nr. N10693 4 Møtriker Nr. N10806	444075
Gummiskive mellem Stabilisatoraksel og Støddæmper (3 × 18mm).	1397 20103 20120 13237 25104		444150
KARDANAKSLER			
	1190	fra Chassis Nr. 190—21640 (4-Gears Transmission)	
	1190	fra Chassis Nr. 190—25042 (3-Gears Transmission)	
	13237	fra Chassis Nr. 237—34224	
	1396	fra Chassis Nr. 396—3356	
	20103	fra Chassis Nr. 103—36960	
	20120	fra Chassis Nr. 120—1346	
	2,0—12	fra Chassis Nr. Br. 2 V-2439	
	3,5—34	fra Chassis Nr. Br. 4 V-2715	
	3,5—57	fra Chassis Nr. Br. 7 V-2598	
	3,5—83	fra Chassis Nr. Br. 8 V-2601	
		Af tekniske Grunde leverer Opel Fabrikerne fremtidigt kun Kardanaksler af Naalerullelejetypen, ogsaa for tidligere Modeller (inkl. Modellerne 1,2 og 1,8). Paa disse Modeller vil det være nødvendigt ogsaa at udskifte Kardanledsflangerne ved Gearkassen og ved Spidshjulsakslen. Ved Bestilling af Kardanaksler til Udskiftning paa Vogne, som ikke i Forvejen er udstyret med Kardanaksel af Naalerullelejetypen, maa man benytte sig af Skemaet paa Side 67, som giver alle nødvendige Oplysninger.	
Kardanaksel, forreste, med forreste Kardanled.....	3,5—35 3,5—57		446075
Kardanaksel, forreste, med forreste Kardanled.....	3,5—83		446076
Kardanaksel, forreste, med forreste Kardanled.....	20120	Brug Skemaet paa Side 67	446077
Kardanaksel, forreste, med forreste Kardanled.....	3,5—34	efter Chassis Nr. Br. 4 V-3302	446078

Reservevedelsbetegnelse	Model	Chassis eller Motor Nr.	Reservevedels-Nr.
Kardanaksel, forreste, med forreste Kardanled	3,5—36 3,6—36		446079
Kardanaksel, forreste, med forreste og bageste Kardanled	3,5—47 3,6—47		446080
Kardanaksel, forreste, med forreste og bageste Kardanled	3,6—42		446081
Flange, bageste, for forreste Kardanaksel	3,5		412005
Flange, bageste, rund, for forreste Kardanaksel	20120	indtil Chassis Nr. 120—1345	446150
Flange, bageste, kantet, for forreste Kardanaksel	20120	efter Chassis Nr. 120—1346	446151
Flange med Støvkappe, bageste, for forreste Kardanaksel	3,5—36 3,6—36 3,6—42		446152
Kardanaksel, bageste, med forreste og bageste Kardanled — 1459 mm lang	3,5—35 3,5—57 3,5—83	<i>bl-30</i> indtil Chassis Nr. Br. 7V-3196 indtil Chassis Nr. Br. 8V-3215	448000
Kardanaksel, bageste, med forreste og bageste Kardanled — 1220 mm lang	20120	Brug Skemaet paa Side 67	448001
Kardanaksel, bageste, med forreste og bageste Kardanled — 1043 mm lang	3,5—34	efter Chassis Nr. Br. 4V-3302	448002
Kardanaksel, bageste, med forreste og bageste Kardanled — 1541 mm lang	3,5—57 3,5—83	efter Chassis Nr. Br. 7V-3197 efter Chassis Nr. Br. 8V-3216	448003
Kardanaksel, bageste, med forreste og bageste Kardanled — 1637 mm lang	3,5—36 3,5—47 3,6 alle		448004
Kardanaksel, med forreste og bageste Kardanled — for Vogne med 3-Gears Transmission — 1170 mm lang	12B; 12C 1210; 12N 1290 1190	Brug Skemaet paa Side 67	450000
Kardanaksel, med forreste og bageste Kardanled — 1298 mm lang	12LG 12LGL 1296 1,8 1396	Brug Skemaet paa Side 67	450001
Kardanaksel, med forreste og bageste Kardanled — for Vogne med 4-Gears Transmission — 1277 mm lang	18N 1833	Brug Skemaet paa Side 67	450002
Kardanaksel, med forreste og bageste Kardanled — 1735 mm lang	3,5—34	indtil Chassis Nr. Br. 4V-3301	450003

Reserveledsbetegnelse	Model	Chassis eller Motor Nr.	Reserveleds-Nr.
Kardanaksel, med forreste og bageste Kardanled — 1222 mm lang	92C 1233	indtil Chassis Nr. K-100	450004
Kardanaksel, med forreste og bageste Kardanled — for Vogne med 4-Gears Transmission — 1139 mm lang	1210 12N 1290 1190	Brug Skemaet paa Side 67	450005
Kardanaksel, med forreste og bageste Kardanled — for Vogne med 3-Gears Transmission — 1330 mm lang	12LG		450006
Kardanaksel, med forreste og bageste Kardanled — 1192 mm lang	1233	efter Chassis Nr. K-101	450007
Kardanaksel, med forreste og bageste Kardanled — 1472,5 mm lang	1397 20103 13237 11234	Brug Skemaet paa Side 67 indtil Chassis Nr. 237—51350	450008
Kardanaksel, med forreste og bageste Kardanled.....	2,0—12		450009
Kardanaksel, med forreste og bageste Kardanled.....	13237	efter Chassis Nr. 237—51351	450010
Kardanaksel, med forreste og bageste Kardanled.....	25104		450011
Kardanaksel, med forreste og bageste Kardanled — 1193 mm lang	1190	med 3-Gears Transmission	450012
Kardanaksel, med forreste og bageste Kardanled — 1123 mm lang	1190	med 4-Gears Transmission	450013
KARDANLEDSDELE			
Bemærk: De følgende Dele anvendes kun paa Kardanakser af den gamle Type (uden Naalerullelejer). Til Kardanakser med Naalerullelejer leveres kun Holder for Kardanledsfiltpakning, Kardanledsfiltpakning og Skive for Kardanledsfiltpakning. Disse Dele er mærket med *.			
Aksel for Kardanledsflange — (for Kardanaksel med runde Flanger)	1,2 1,8 1397 20103 20120 13237 1190 1396		456250
Aksel for Kardanledsflange.....	2,0—12 3,5		456251

HOVEDKATALOG OVER ORIGINALE OPEL-BLITZ RESERVEDELE

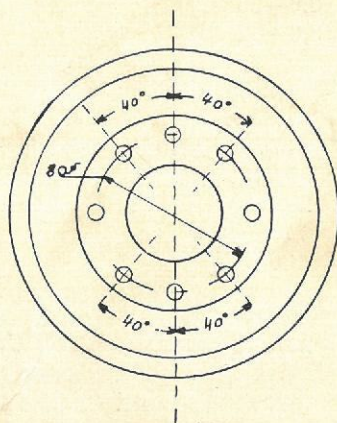
Reservevedelsbetegnelse	Model	Chassis eller Motor Nr.	Reservevedels-Nr.
Tapleje for Kardanled.....	1,2 } 1,8 } 1397 20103; 20120 13237 1190 1396 \	{ For hvert Tapleje anvendes yderligere 2 Møtriker Nr. 456476.	456300
Tapleje for Kardanled.....	2,0—12 3,5		456301
Korkpakning for Tapleje (for Kardanaksel med runde Flanger)..	1,2 1,8 1397 20103; 20120 13237 1190 1396		456350
Korkpakning for Tapleje.....	2,0—12 3,5		456351
Messingring for Korkpakning....	1,2 1,8 1397 20103; 20120 13237 1190 1396		456400
Messingring for Korkpakning....	2,0—12 3,5		456401
Fjederskive (14 mm).....	1,2 1,8 1397 20103; 20120 13237 1190 1396		456450
Fjederskive (16 mm).....	2,0—12 3,5		456451
Møtrik for Tapleje ($\frac{5}{16}$ "—24) ...	12B; 12C 1210 12N 12LG, 12LGL 1233 1,8		456475
Møtrik for Tapleje (M 8 × 1).....	1,2 1,8 1397 20103; 20120 13237 1190 1396		456476
Møtrik for Tapleje ($\frac{7}{16}$ "—20) ...	2,0—12 3,5		456477
Laaseblik for Taplejemøtrik.....	1,2 1,8 1397 20103; 20120 13237 1190 1396		456525
Laaseblik for Taplejemøtrik.....	3,5—34 3,5—57	indtil Chassis Nr. 34C-355 indtil Chassis Nr. 57C-1384	456526

Reservevedelsbetegnelse	Model	Chassis eller Motor Nr.	Reservevedels-Nr.
Laaseblik for Taplejemøtrik	3,5—34 3,5—57 3,5—83	efter Chassis Nr. 34C-356 efter Chassis Nr. 57C-1385	456527
Slutskive for Kardanled, (udvendige Tænder)	3,5—34 3,5—57	indtil Chassis Nr. 34C-355 indtil Chassis Nr. 57C-1384	456675
Expansionsprop for Kardanled (1 ⁷ / ₁₆ ")	2,0—12 3,5		456676
Holder for Kardanledfiltpakning, uden Gevind (for Kardanaksel med runde Flanger)	1,2 1,8 1397 20103 20120 1190 1396	indtil Chassis Nr. 97—22814 indtil Chassis Nr. 103—15380 indtil Chassis Nr. 120—1345	456725
Holder for Kardanledfiltpakning (1 ⁷ / ₈ "—20)	3,5 2,0—12	indtil Chassis Nr. Br.2V-2438	456726
Holder for Kardanledfiltpakning, uden Gevind (for Kardanaksel med runde Flanger)	1397 20103 13237	efter Chassis Nr. 97—22815 fra Chassis Nr. 103—15381 til Chassis Nr. 103—36959 indtil Chassis Nr. 237—34223	456727
*Holder for Kardanledfiltpakning (for Kardanaksel med kantede Flanger) (M 36 × 1,5)	1397 20103 20120 13237 1190 1396 11234		456728
*Holder for Kardanledfiltpakning (M 48 × 1,5)	2,0—12 25104 3,5—34 3,5—57 3,5—83 3,5—36 3,6—36 3,6—42	efter Chassis Nr. Br.2V-2439	456729
Kardanled Filtpakning (for Kardanaksel med runde Flanger)	1,2 1,8 1397 20103 20120 1190 1396	indtil Chassis Nr. 97—22814 indtil Chassis Nr. 103—15380 indtil Chassis Nr. 120—1345	456775
*Kardanled Filtpakning	2,0—12 25104 3,5 3,6	undtagen 3,5—47 undtagen 3,6—47	456776
Kardanled Filtpakning (for Kardanaksel med runde Flanger)	1397 20103 13237	efter Chassis Nr. 97—22815 fra Chassis Nr. 103—15381 til Chassis Nr. 103—36959 indtil Chassis Nr. 237—34223	456777

HOVEDKATALOG OVER ORIGINALE OPEL-BLITZ RESERVEDELE

Reservepartsbetegnelse	Model	Chassis eller Motor-Nr.	Reserveparts-Nr.
*Kardanled Filtpakning (for Kardanaksler med runde Flanger)..	1397 20103 20120 13237 1190 1396 11234		456778
Skive for Filtpakning (indvendige Tænder) 17 mm.....	1,2 1,8 1397 20103 20120 1190 1396	indtil Chassis Nr. 97—22814 indtil Chassis Nr. 103—15380 indtil Chassis Nr. 120—1345	456825
Skive for Filtpakning (indvendige Tænder) 28,5 mm.....	3,5—34 3,5—35 3,5—57 3,5—83 2,0—12	indtil Chassis Nr. Br. 4V-3301 indtil Chassis Nr. Br. 7V-3196 indtil Chassis Nr. Br. 8V-3215 indtil Chassis Nr. Br. 2V-2438	456826
Skive for Filtpakning (indvendige Tænder) 22 mm.....	1397 20103 13237	efter Chassis Nr. 97—22815 fra Chassis Nr. 103—15381 til Chassis Nr. 103—36959 indtil Chassis Nr. 237—34223	456827
*Skive for Filtpakning, opslidset (26 × 33 × 0,75) (for Kardanaksler med kantede Flanger).....	1397 20103 20120 13237 1190 1396 11234		456828
*Skive for Filtpakning (indvendige Tænder) 28 mm.....	2,0—12 25104 3,5—34 3,5—35 3,5—57 3,5—83 3,5—36 3,6—36 3,6—42	efter Chassis Nr. Br. 2V-2439	456829
Laasering for Filtpakning (for Kardanaksler med runde Flanger)..	1,2 1,8 1397 20103 20120 1190 1396	indtil Chassis Nr. 97—22814 indtil Chassis Nr. 103—15380 indtil Chassis Nr. 120—1345	456875
Laasering for Filtpakning (for Kardanaksler med runde Flanger)..	1397 20103 13237	efter Chassis Nr. 97—22815 fra Chassis Nr. 103—15381 til Chassis Nr. 103—36959 indtil Chassis Nr. 237—34223	456876

Reservevedelsbetegnelse	Model	Chassis eller Motor Nr.	Reservevedels-Nr.
Kardanaksler Midterleje	3,5—83	Bemærk: Indtil Chassis Nr. 83D-157 skal der desuden anvendes: 1-Lejehus Nr. 458052 1-Skrue Nr. 458427 1-Fjederskive Nr. 115109	458100
Kardanaksler Midterleje	20120		458101
Kardanaksler Midterleje	3,5—36		458102
	3,6—36		
	3,6—42		
Yderring med Ruller for Kardanaksler Midterleje	3,5—34	efter Chassis Nr. Br. 4V-3302	458125
	3,5—35		
	3,5—57		
Inderring for Kardanaksler Midterleje	3,5—34	efter Chassis Nr. Br. 4V-3302	458150
	3,5—35		
	3,5—57		
Læderpakning med Fjeder og Holder—for Kardanaksler Midterleje.	3,5—34	efter Chassis Nr. Br. 4V-3302	458225
	3,5—35		
	3,5—57		
	3,5—83		
Læderpakning med Fjeder og Holder—for Kardanaksler Midterleje.	3,5—36		406728
	3,5—47		
	3,6 alle		
Forbindelsesaksler for Kardanaksler—i fjerde Tværvange	3,5—47		462000
	3,6—47		
Kugleleje for Forbindelsesaksler	3,5—47		462025
	3,6—47		
Isolationsring (Gummi) for Midterlejehus	3,5—47		462050
	3,6—47		
Flange for Forbindelsesaksler	3,5—47		412009
	3,6—47		
Holder for Forbindelsesakselleje	3,5—47		462125
	3,6—47		



SKEMA TIL BESTILLING AF KARDANAKSLER OG FLANGER VED UDSKIFTNING AF
KARDANAKSLER AF GAMMEL TYPE MED KARDANAKSLER AF NAALERULLELEJETYPEN

Kardan- aksel Reservede- Nr.	Trans- mission	Model	Chassis eller Motor Nr.	Flange ved Gearkassen Reservede- Nr.	Flange ved Spidshjuls- aksel Reservede- Nr.
450000	3-Gears	12B; 12C		728076	412001
		1210	indtil Chassis Nr. F-5574	728076	412001
		1210	efter Chassis Nr. F-5575	728076	412003
		12N; 1290		728076	412003
		1190	indtil Chassis Nr. 190—10922 undtagen 190—10303/306/ 415/425/448/451/466/497/ 553/831 — men inkl. 190— 13563	728076	412003
		1190	efter Chassis Nr. 190—10923 inkl. 190—10303/306/415/ 425/448/451/466/497/553/ 831 — men undtagen 190— 13563	728084	412004
450005	4-Gears	1210	indtil Chassis Nr. F-5574	728076	412001
		1210	efter Chassis Nr. F-5575	728076	412003
		12N		728076	412003
		1290	indtil Motor Nr. R-35000	728076	412003
		1290	fra Motor Nr. R-35001 til Mo- tor Nr. R-63929	728078	412003
		1290	efter Motor Nr. R-63930	728080	412003
		1190	indtil Chassis Nr. 190—21639	728080	412003
450001	3-Gears	18B; 18C; 98C; 18N		728076	412004
	4-Gears	12LG; 12LGL		728076	412003
		1296	indtil Motor Nr. R-35000	728076	412003
		1296	fra Motor Nr. R-35001 til Mo- tor Nr. R-63929	728078	412003
		1296	efter Motor Nr. R-63930	728080	412003
		1396	indtil Chassis Nr. 396—3355 undtagen 396—3353	728080	412003
450002	4-Gears	18N; 1833		728076	412003
450008 Se Fodnote 1		1397	indtil Motor Nr. 27675	728076	412003
		1397	efter Motor Nr. 27676	728082	412003
		20103	indtil Motor Nr. 22369	728076	412003
		20103	fra Motor Nr. 22370 til Chassis Nr. 103—36959	728082	412003
		13237	indtil Chassis Nr. 237—19903	728005	412003
		13237	fra Chassis Nr. 237—19904 til Chassis Nr. 237—34223	728084	412004
446077 (forreste)		20120	indtil Motor Nr. 22369	728076	
		20120	fra Motor Nr. 22370 til Chassis Nr. 120—1345	728082	
448001 (bageste)		20120	indtil Chassis Nr. 120—1345	Se Fodnote 2	412003

Fodnote 1: Saafremt den gamle Kardanaksel er 58 mm i Diameter, skal der desuden benyttes X-Drager Midterforstærkning; for Model 1397: Reservede-Nr. 226450; for Model 20103: Reservede-Nr. 226451.

Fodnote 2: Benyt forreste Kardanaksels bageste Flange, Reservede-Nr. 446151, ved Samlingen med Spidshjulsakselflengen.

Bemærk: Kardanbremsetromlen skal i alle Tilfælde bores i Overensstemmelse med Hullerne i den nye Flange, som vist paa hosstaaende Skitse.

Benyt kun dette Skema, saafremt Vognen ikke har Kardanaksel af Naalerulleleje-typen.

GRUPPE 5: BREMSERNE**UNDERGRUPPE REGISTER****Mekaniske Bremsler**

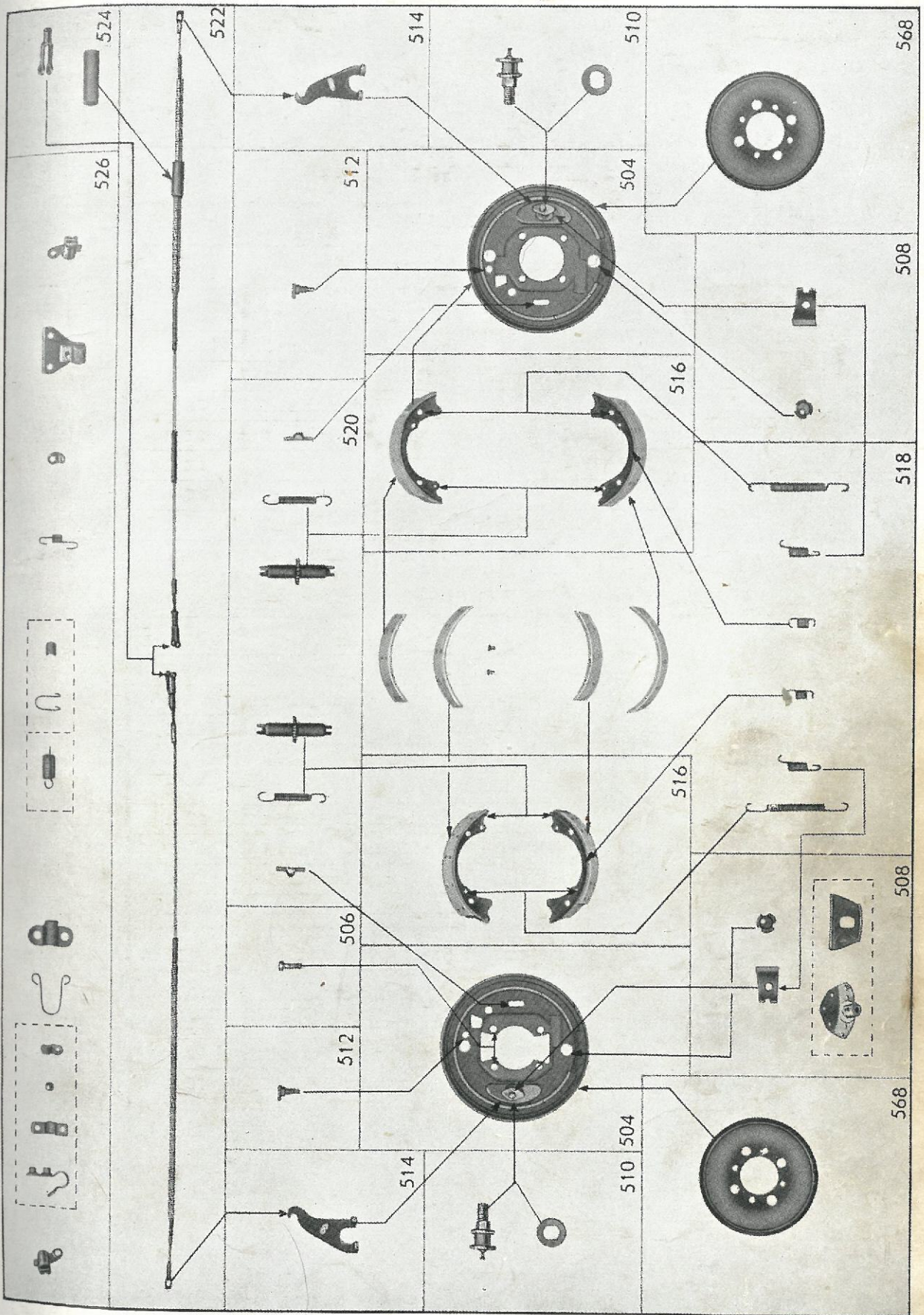
5 08	Monteringsdele for Bremsesko og Knæledsstøttearm
5 12	Bremsecentralisator
5 14	Bremsenøgle Tilbagetræksfjeder
5 16	Bremsesko
5 18	Bremsebelægning og Bremsefjedre
5 22	Bremsekabel
5 24	Bremsekabel Gaffelstykke
5 38	Bremsetværaksel Tilbagetræksfjeder
5 40	Gummiovertræk for Bremsepedal

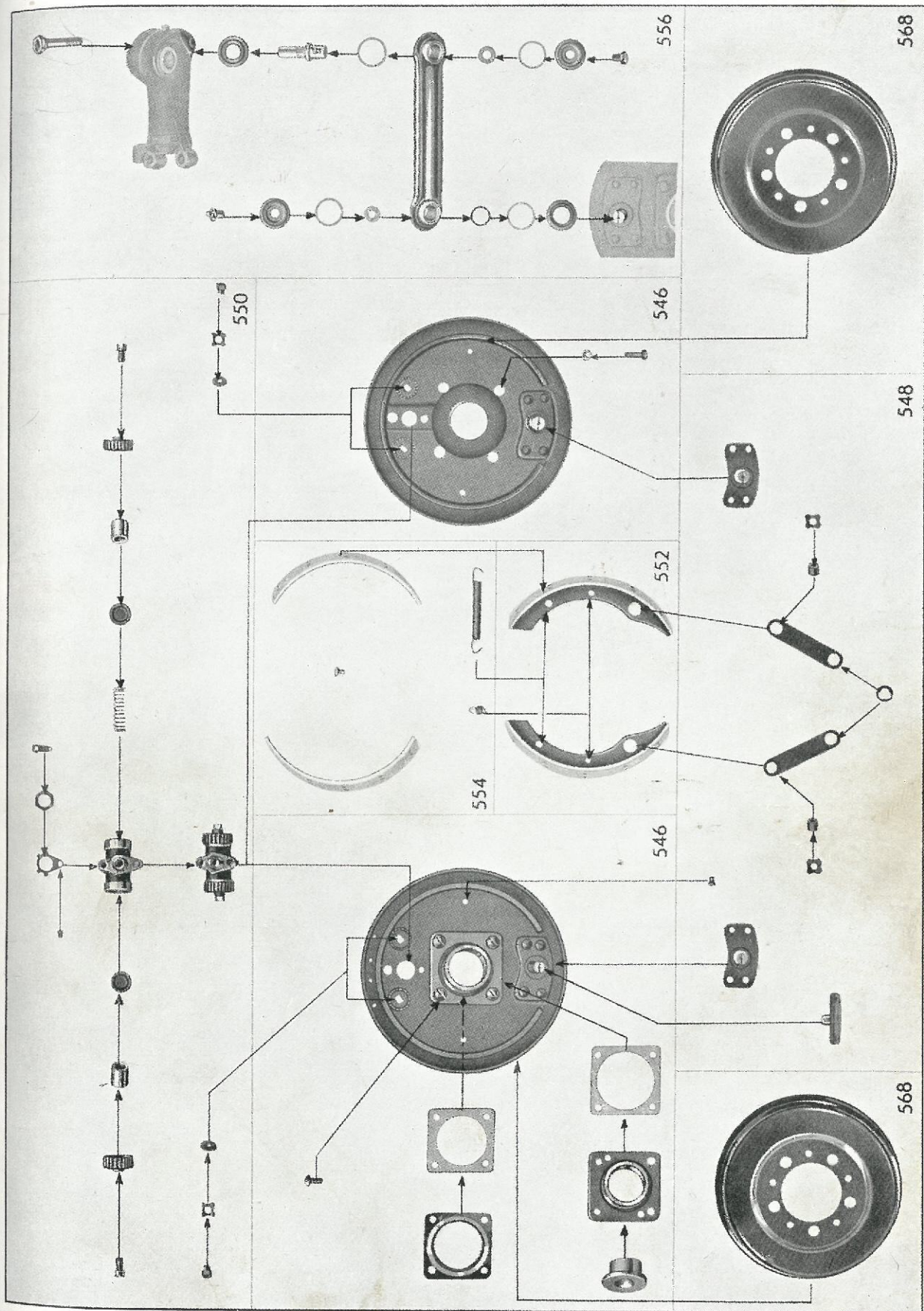
Hydrauliske Bremsler

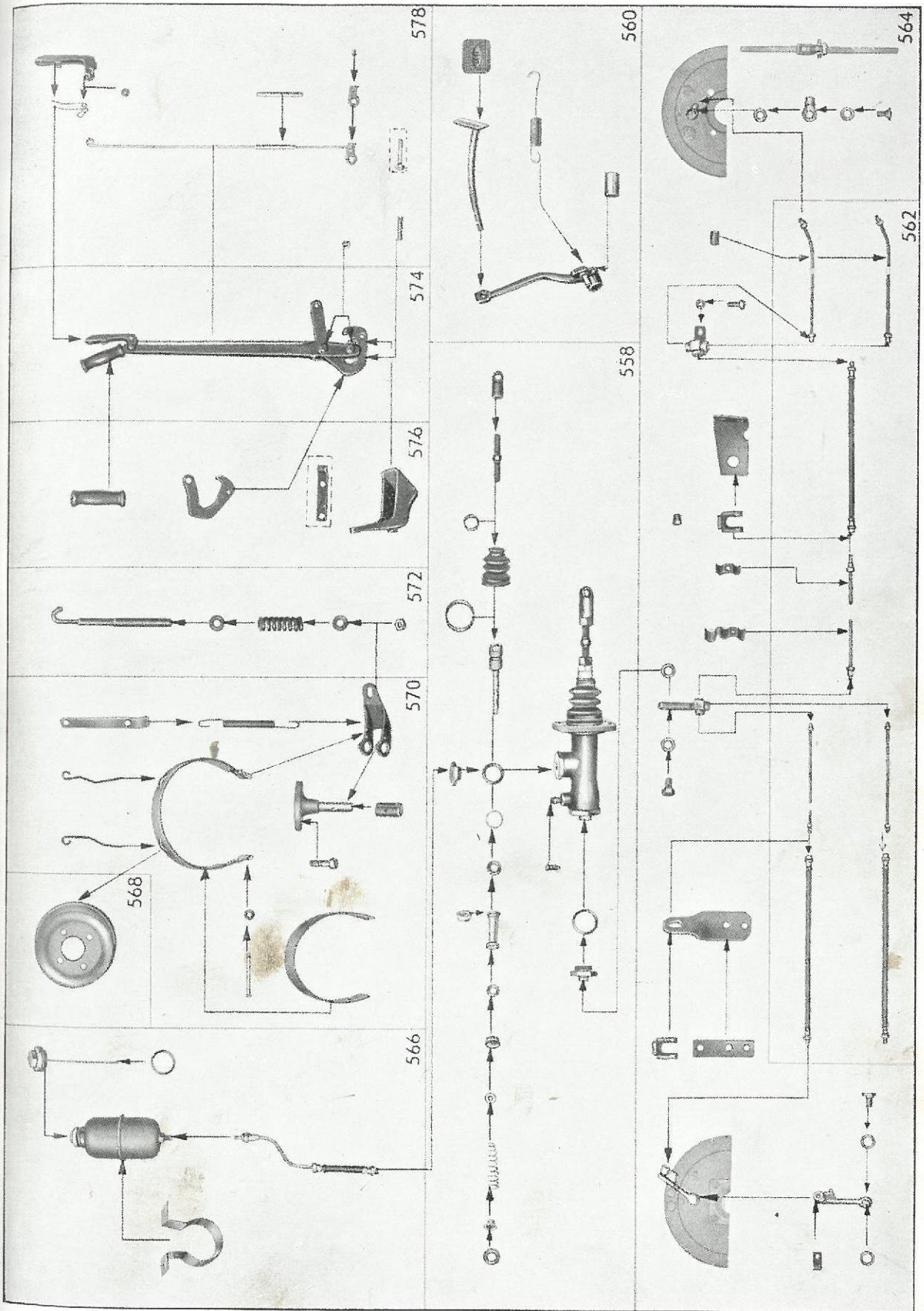
5 46	Bremseankerplade Dele
5 48	Monteringsdele for Bremsesko og Knæledsstøttearm
5 50	Hjulcylinder
5 52	Bremsesko
5 54	Bremsebelægning
5 56	Knæleds Støttearm
5 58	Hovedcylinder
5 60	Bremsepedal Dele
5 62	Bremseslange
5 66	Bremsevædsketank Dele


Mekaniske og Hydrauliske Bremsler

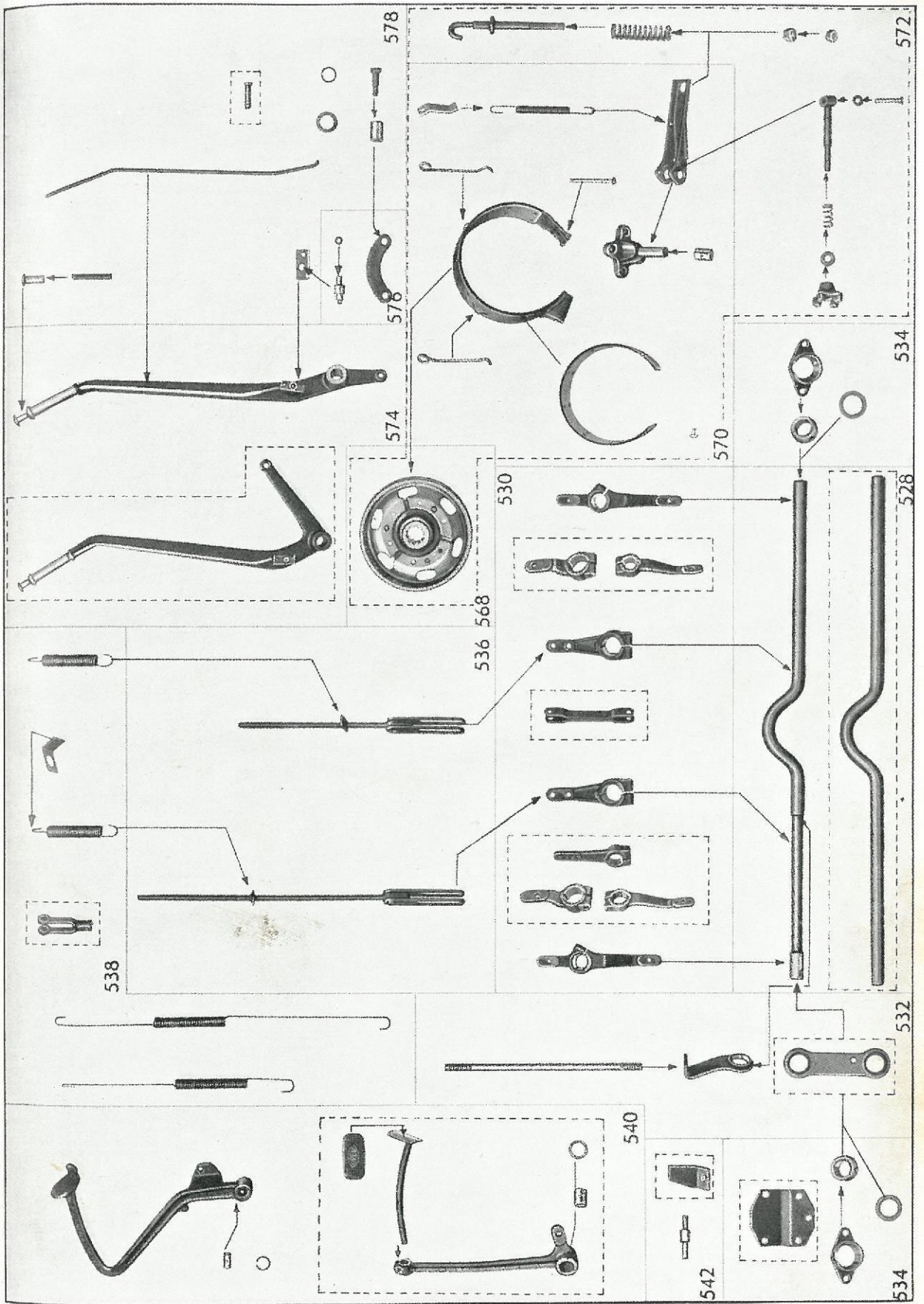
5 68	Bremsetromle
5 70	Kardanbremsebaand
5 76	Haandbremsestang Dele
5 78	Haandbremsepal











HOVEDKATALOG OVER ORIGINALE OPEL-BLITZ RESERVEDELE

Reservevedelsbetegnelse	Model	Chassis eller Motor Nr.	Reservevedels-Nr.
MEKANISKE BREMSER			
BREMSEANKERPLADE DELE			
Lejetap paa Bremseankerpladen for Knæledsstøttearm.....	13237	(Lejehus og Bøsning i Bremseankerpladen for 13237 findes opført paa Side 83)	508225
Fjederplade for Bremsenøgle, Forhjul og Baghjul.....	1,2 1,8 13237 1190 1396 2,0—12	Baghjul	508575
Fjederplade for Bremsenøgle, Forhjul.....	3,5—34 3,5—57 3,5—83 2,0—12	efter Chassis Nr. 34D-420 efter Chassis Nr. 57D-1693	508576
Forankringsskaal i Bremseankerpladen for Bremsesko Tilholdfjeder.....	1,2 1,8 2,0—12 13237 1190 1396 3,5	Baghjul	508700
Bremsecentralisator, excentrisk — Forhjul.....	3,5—34 3,5—35 3,5—57	indtil Chassis Nr. 34C-419	512000
Bremsecentralisator, excentrisk — Baghjul.....	3,5—34 3,5—35 3,5—57	indtil Chassis Nr. 57C-1692	512001
Bremsecentralisator, excentrisk — Baghjul.....	3,5—34 3,5—57 3,5—83	indtil Chassis Nr. 34C-419 indtil Chassis Nr. 57C-1692	512003
Bremsecentralisator, excentrisk — Forhjul og Baghjul.....	3,5—34 3,5—57 3,5—83 2,0—12	fra Chassis Nr. 34D-420 til Chassis Nr. V-2341 fra Chassis Nr. 57D-1693 til Chassis Nr. V-2341 indtil Chassis Nr. V-2341	512004
Bremsecentralisator, excentrisk — ($\frac{3}{8}$ "—24).....	12LGL 1296 1,8 2,0—12 1396	Baghjul Bemærk: Paa 3,5 indtil Chassis Nr. V-2341 og 2,0—12 indtil Chassis Nr. 2V-4037 skal der desuden anvendes: 1 Møtrik Nr. N 10140.	512050
		Baghjul Baghjul Forhjul og Baghjul Forhjul Baghjul indtil Chassis Nr. 396—4300	

Reservebetsbetegnelse	Model	Chassis eller Motor Nr.	Reservebets-Nr.
Bremsecentralisator, excentrisk — (M 8 × 1)	92C 1210; 12N 12LG; 1233 1290 13237; 1190 12LGL 1296 1396	Forhjul og Baghjul Forhjul og Baghjul Forhjul og Baghjul Forhjul og Baghjul Forhjul og Baghjul Forhjul Forhjul Forhjul Bemærk: Paa 1,2; 1190 Coach med Reservehjul bagpaa indtil Chassis Nr. 190—28519; 1190 Coach med Reservehjul i Forskærmen og Cabrio-Coach indtil Chassis Nr. 190—27962; 1396 indtil Chassis Nr. 396—4300 skal der desuden anvendes: 1 Møtrik Nr. N 10983.	512051
Bremsecentralisator, excentrisk — (M 10 × 1) Baghjul	1396	efter Chassis Nr. 396—4301	512052
Bremsenøgle Tilbagetræksfjeder — 37 Vindinger — Forhjul og Baghjul	3,5—34 3,5—35 3,5—57	indtil Chassis Nr. 34C-419 indtil Chassis Nr. 57C-1692	514875
Bremsenøgle Tilbagetræksfjeder — 34 Vindinger — Forhjul og Baghjul	3,5—34 3,5—57 3,5—83	efter Chassis Nr. 34D-535 efter Chassis Nr. 57D-2084 efter Chassis Nr. 83D-168	514876
Bremsenøgle Tilbagetræksfjeder — 37 Vindinger — Forhjul	2,0—12		514877
Bremsenøgle Tilbagetræksfjeder — 30 Vindinger — Baghjul	2,0—12		514878
BREMSESKO OG DELE			
Bremsesko med Belægning — Forhjul og Baghjul	12B 12C		516000
Bremsesko med Belægning — Forhjul og Baghjul	18B 18C 98C		516001
Bremsesko med Belægning — Forhjul	3,5—34 3,5—35 3,5—57	indtil Chassis Nr. 34C-419 indtil Chassis Nr. 57C-1692	516002
Bremsesko med Belægning — Baghjul	3,5—34 3,5—35 3,5—57	indtil Chassis Nr. 34C-419 indtil Chassis Nr. 57C-1692	516003
Bremsesko med Belægning — Forhjul	92C 12N; 12LG 12LGL; 1233 1296; 1396		516004
Bremsesko med Belægning — Baghjul	92C 1210 12N; 12LG 1233 1290	efter Chassis Nr. F-5575 indtil Chassis Nr. 10—34772	516005

Reservevedelsbetegnelse	Model	Chassis eller Motor Nr.	Reservevedels-Nr.
Bremsesko med Belægning, Forhjul — øverste, Baghjul — nederste	1290 13237 1190	efter Chassis Nr. 10—34773 indtil Chassis Nr. 237—51350	516005
Bremsesko med Belægning, Forhjul	1210 1290	indtil Chassis Nr. 10-34772	516006
Bremsesko med Belægning, Forhjul — nederste, Baghjul — øverste	1290 13237 1190	efter Chassis Nr. 10-34773 indtil Chassis Nr. 237—51350	516006
Bremsesko med Belægning, Baghjul	1210	indtil Chassis Nr. F-5574	516007
Bremsesko med Belægning, Forhjul	18N 1833 2,0—12		516008
Bremsesko med Belægning, Baghjul	12LGL 1296 1396		516008
Bremsesko med Belægning, Baghjul	18N 1833		516009
Bremsesko med Belægning, venstre Forhjul — nederste ...	3,5—57	fra Chassis Nr. 57D-1695 til Chassis Nr. 57D-1725	516010
Bremsesko med Belægning, venstre Forhjul — øverste	3,5—57	fra Chassis Nr. 57D-1695 til Chassis Nr. 57D-1725	516011
Bremsesko med Belægning, højre Forhjul — nederste	3,5—57	fra Chassis Nr. 57D-1695 til Chassis Nr. 57D-1725	516012
Bremsesko med Belægning, højre Forhjul — øverste	3,5—57	fra Chassis Nr. 57D-1695 til Chassis Nr. 57D-1725	516013
Bremsesko med Belægning, venstre Forhjul — nederste ...	3,5—34 3,5—57 3,5—83	fra Chassis Nr. 34D-420 til Chassis Nr. V-2341 fra Chassis Nr. 57D-1726 til Chassis Nr. V-2341 indtil Chassis Nr. V-2341	516014
Bremsesko med Belægning, venstre Forhjul — øverste	3,5—34 3,5—57 3,5—83	fra Chassis Nr. 34D-420 til Chassis Nr. V-2341 fra Chassis Nr. 57D-1726 til Chassis Nr. V-2341 indtil Chassis Nr. V-2341	516015
Bremsesko med Belægning, højre Forhjul — nederste	3,5—34 3,5—57 3,5—83	fra Chassis Nr. 34D-420 til Chassis Nr. V-2341 fra Chassis Nr. 57D-1726 til Chassis Nr. V-2341 indtil Chassis Nr. V-2341	516016
Bremsesko med Belægning, højre Forhjul — øverste	3,5—34 3,5—57 3,5—83	fra Chassis Nr. 34D-420 til Chassis Nr. V-2341 fra Chassis Nr. 57D-1726 til Chassis Nr. V-2341 indtil Chassis Nr. V-2341	516017

Reservevedelsbetegnelse	Model	Chassis eller Motor Nr.	Reservevedels-Nr.
Bremsesko med Belægning, venstre Baghjul — nederste . . .	3,5—34	fra Chassis Nr. 34D-420 til Chassis Nr. V-2341	516018
	3,5—57	fra Chassis Nr. 57D-1693 til Chassis Nr. V-2341	
	3,5—83	indtil Chassis Nr. V-2341	
Bremsesko med Belægning, venstre Baghjul — øverste	3,5—34	fra Chassis Nr. 34D-420 til Chassis Nr. V-2341	516019
	3,5—57	fra Chassis Nr. 57D-1693 til Chassis Nr. V-2341	
	3,5—83	indtil Chassis Nr. V-2341	
Bremsesko med Belægning, højre Baghjul — nederste	3,5—34	fra Chassis Nr. 34D—420 til Chassis Nr. V-2341	516020
	3,5—57	fra Chassis Nr. 57D—1693 til Chassis Nr. V-2341	
	3,5—83	indtil Chassis Nr. V-2341	
Bremsesko med Belægning, højre Baghjul — øverste	3,5—34	fra Chassis Nr. 34D—420 til Chassis Nr. V-2341	516021
	3,5—57	fra Chassis Nr. 57D—1693 til Chassis Nr. V-2341	
	3,5—83	indtil Chassis Nr. V-2341	
Bremsesko med Belægning, venstre Baghjul — nederste . . .	2,0—12	indtil Chassis Nr. 2V—4037	516022
Bremsesko med Belægning, venstre Baghjul — øverste	2,0—12	indtil Chassis Nr. 2V-4037	516023
Bremsesko med Belægning, højre Baghjul — nederste	2,0—12	indtil Chassis Nr. 2V-4037	516024
Bremsesko med Belægning, højre Baghjul — øverste	2,0—12	indtil Chassis Nr. 2V-4037	516025
Bremsesko med Belægning, Baghjul — nederste	2,0—12	efter Chassis Nr. 2V-4038	516026
Bremsesko med Belægning, Baghjul — øverste	2,0—12	efter Chassis Nr. 2V-4038	516027
Bremsesko med Belægning, Forhjul	3,5—34	efter Chassis Nr. V-2342	516028
	3,5—57		
	3,5—83		
Bremsesko med Belægning, Baghjul	3,5—34	efter Chassis Nr. V-2342	516029
	3,5—57		
	3,5—83		
Forankringsskaal i Bremseskoen for Bremsesko Tilholdefjeder — venstre	2,0—12	indtil Chassis Nr. 2V-4037	516950
	3,5—34	fra Chassis Nr. 34D-420 til Chassis Nr. V-2341	
	3,5—57	fra Chassis Nr. 57D-1693 til Chassis Nr. V-2341	
	3,5—83	indtil Chassis Nr. V-2341	
Forankringsskaal i Bremseskoen for Bremsesko Tilholdefjeder — højre	2,0—12	indtil Chassis Nr. 2V-4037	516975
	3,5—34	fra Chassis Nr. 34D-420 til Chassis Nr. V-2341	
	3,5—57	fra Chassis Nr. 57D-1693 til Chassis Nr. V-2341	
	3,5—83	indtil Chassis Nr. V-2341	

HOVEDKATALOG OVER ORIGINALE OPEL-BLITZ RESERVEDELE

Reservebetsbetegnelse	Model	Chassis eller Motor Nr.	Reservebets-Nr.
BREMSEBELÆGNINGER			
Bremsebelægning, Forhjul og Baghjul.....	12B 12C		518000
Bremsebelægning, Forhjul.....	92C 12N; 12LG 12LGL; 1233 1296; 1396		518000
Bremsebelægning, Forhjul og Baghjul.....	18B; 18C 98C		518001
Bremsebelægning, Baghjul.....	18N 1833		518001
Bremsebelægning, Forhjul.....	3,5—34 3,5—35 3,5—57	indtil Chassis Nr. 34C-419 indtil Chassis Nr. 57D-1725 undtagen 1693/94	518002
Bremsebelægning, Baghjul.....	3,5—34 3,5—35 3,5—57	indtil Chassis Nr. 34C-419 indtil Chassis Nr. 57D-1692	518003
Bremsebelægning, Forhjul.....	1210 1290	indtil Chassis Nr. 10—34772	518004
Bremsebelægning, Forhjul — nederste, Baghjul — øverste	1290 13237 1190	efter Chassis Nr. 10—34773	518004
Bremsebelægning, Baghjul.....	1210	indtil Chassis Nr. F-5574	518005
Bremsebelægning, Baghjul.....	92C 1210 12N; 12LG 1233 1290	efter Chassis Nr. F-5575 indtil Chassis Nr. 10—34772	518006
Bremsebelægning, Forhjul — øverste, Baghjul — nederste	1290 13237 1190	efter Chassis Nr. 10—34773 indtil Chassis Nr. 237—51350	518006
Bremsebelægning, Forhjul.....	18N; 1833 2,0—12		518007
Bremsebelægning, Baghjul.....	12LGL 1296; 1396		518007
Bremsebelægning, Forhjul.....	3,5—34 3,5—57 3,5—83	fra Chassis Nr. 34D-420 til Chassis Nr. Br. 1480 fra Chassis Nr. 57D-1726 til Chassis Nr. Br. 1480 inkl. 1693/94 indtil Chassis Nr. Br. 1480	518008
Bremsebelægning, Forhjul, UDEN NITTEHULLER.....	3,5—34 3,5—57 3,5—83	efter Chassis Nr. Br. 1481	518008
Bremsebelægning, Baghjul.....	3,5—34 3,5—57 3,5—83	fra Chassis Nr. 34D-420 til Chassis Nr. Br. 1480 fra Chassis Nr. 57D-1693 til Chassis Nr. Br. 1480 indtil Chassis Nr. Br. 1480	518010
Bremsebelægning, Baghjul, UDEN NITTEHULLER.....	3,5—34 3,5—57 3,5—83	efter Chassis Nr. Br. 1481	518010
Bremsebelægning, Baghjul — (8 Nittehuller).....	2,0—12	indtil Chassis Nr. Br. 2V-1664	518012

Reservevedelsbetegnelse	Model	Chassis eller Motor Nr.	Reservevedels-Nr.
Bremsebelægning, Baghjul — (10 Nittehuller)	2,0—12	efter Chassis Nr. Br. 2V-1665	518013
Nitte for Bremsbelægning, Forhjul og Baghjul (3,6 × 6,4 mm)	1,2 1,8 13237 1190 1396	indtil Chassis Nr. 237—51350	518225
Nitte for Bremsbelægning, Forhjul (3,6 × 6,4 mm)	2,0—12 3,5—34 3,5—35 3,5—57	indtil Chassis Nr. 34C-419 indtil Chassis Nr. 57D-1692	518225
Nitte for Bremsbelægning, Baghjul (3,6 × 9,5 mm)	2,0—12 3,5—34 3,5—35 3,5—57	indtil Chassis Br. 2V-4037 indtil Chassis Nr. 34C-419 indtil Chassis Nr. 57D-1692	518226
Nitte for Bremsbelægning, Forhjul og Baghjul (3,6 × 9,5 mm)	3,5—34 3,5—57 3,5—83	fra Chassis Nr. 34D-420 til Chassis Nr. V-2341 fra Chassis Nr. 57D-1693 til Chassis Nr. V-2341 indtil Chassis Nr. V-2341	518226
Nitte for Bremsbelægning, Forhjul og Baghjul (3,6 × 8 mm)	3,5—34 3,5—57 3,5—83	efter Chassis Nr. V-2342	518227
Nitte for Bremsbelægning, Baghjul (3,6 × 8 mm)	2,0—12	efter Chassis Nr. 2V-4038	518227
BREMSEFJEDRE			
Bremsesko Tilholdefjeder, Forhjul og Baghjul, 30 mm lang — 7 Vindinger	1,2 1,8 13237 1190	undtagen 12 LGL og 1296 undtagen 18 N og 1833 indtil Chassis Nr. 237—51350	518275
Bremsesko Tilholdefjeder, Forhjul, 30 mm lang — 7 Vindinger	12LGL; 1296 1396		518275
Bremsesko Tilholdefjeder, Forhjul og Baghjul, 30 mm lang — 6 Vindinger	18N 1833		518276
Bremsesko Tilholdefjeder, Forhjul, 30 mm lang — 6 Vindinger	2,0—12		518276
Bremsesko Tilholdefjeder, Baghjul, 30 mm lang — 6 Vindinger	12LGL 1296 1396		518276
Bremsesko Tilholdefjeder, Forhjul, 41 mm lang — 14 Vindinger	3,5—34 3,5—57 3,5—83	indtil Chassis Nr. V-2341	518277
Bremsesko Tilholdefjeder, Baghjul, 41 mm lang — 14 Vindinger	2,0—12	indtil Chassis Nr. 2V-4037	518277
Bremsesko Tilholdefjeder, Forhjul, 35 mm lang — 11 Vindinger	3,5—34 3,5—57 3,5—83	indtil Chassis Nr. V-2341	518278

HOVEDKATALOG OVER ORIGINALE OPEL-BLITZ RESERVEDELE

Reservedelbetegnelse	Model	Chassis eller Motor Nr.	Reservedel-Nr.
Bremsesko Tilholdefjeder, Baghjul, 35 mm lang — 11 Vindinger ..	2,0—12	indtil Chassis Nr. 2V-4037	518278
Bremsesko Tilholdefjeder, Forhjul, 36 mm lang — 5 Vindinger ...	3,5—34 } 3,5—57 } 3,5—83 }	indtil Chassis Nr. V-2341	518279
Bremsesko Tilholdefjeder, Baghjul, 36 mm lang — 5 Vindinger ...	2,0—12	indtil Chassis Nr. 2V-4037	518279
Bremsesko Tilholdefjeder, Forhjul, 29,5 mm lang — 5 Vindinger ...	3,5—34 } 3,5—57 } 3,5—83 }	efter Chassis Nr. V-2342	518280
Bremsesko Tilholdefjeder, Baghjul, 29,5 mm lang — 5 Vindinger ...	2,0—12	efter Chassis Nr. 2V-4038	518280
Bremsesko Tilholdefjeder, Baghjul, 47 mm lang — 14 Vindinger ..	3,5—34 3,5—57 3,5—83		518281
Bremsesko Holdefjeder, Forhjul, 140 mm lang — 16 Vindinger ..	3,5—34 3,5—35 3,5—57	indtil Chassis Nr. 34C-419 indtil Chassis Nr. 57C-1692	518282
Bremsesko Holdefjeder, Baghjul, 140 mm lang — 26 Vindinger ..	3,5—34 3,5—35 3,5—57	indtil Chassis Nr. 34C-419 indtil Chassis Nr. 57C-1692	518283
Bremsesko Tilbagetræksfjeder — Forhjul og Baghjul, 108 mm lang — 30 Vindinger	12 B; 12 C 92 C 1210; 12 N 12LG; 1233 1290 13237 1190	efter Chassis Nr. 575 indtil Chassis Nr. 237—51350	518284
Bremsesko Tilbagetræksfjeder — Forhjul, 108 mm lang — 30 Vindinger	12LGL 1296 1396		518284
Bremsesko Tilbagetræksfjeder — Forhjul og Baghjul, 155 mm lang — 32 Vindinger	18B; 18C; 98C		518285
Bremsesko Tilbagetræksfjeder — Forhjul, 161 mm lang — 35 Vindinger	3,5—34 3,5—35 3,5—57	indtil Chassis Nr. 34C-419 indtil Chassis Nr. 57C-1692	518286
Bremsesko Tilbagetræksfjeder — Forhjul, 122 mm lang — 23 Vindinger	3,5—34 } 3,5—57 } 3,5—83 }	efter Chassis Nr. V-2342	518287
Bremsesko Tilbagetræksfjeder — Baghjul, 214 mm lang — 23 Vindinger	3,5—34 3,5—35 3,5—57	indtil Chassis Nr. 34C-419 indtil Chassis Nr. 57C-1692	518288
Bremsesko Tilbagetræksfjeder — Baghjul, 185 mm lang — 40 Vindinger	3,5—34 3,5—57 3,5—83	efter Chassis Nr. 34D-535 efter Chassis Nr. 57D-2084 efter Chassis Nr. 83D-168	518289

Reservevedelsbetegnelse	Model	Chassis eller Motor Nr.	Reservevedels-Nr.
Bremsesko Tilbagetræksfjeder — Forhjul og Baghjul (fra Bremse- sko til Ankerbolt) — 43 mm lang — 13 Vindinger.....	12B; 12C 92C 1210; 12N 12LG; 1233 1290 18B; 18C 98C 13237 1190	efter Chassis Nr. 575 indtil Chassis Nr. 237—51350	518290
Bremsesko Tilbagetræksfjeder — Forhjul — (fra Bremsesko til Ankerbolt) 43 mm lang — 13 Vindinger.....	12LGL 1296 1396		518290
Bremsesko Tilbagetræksfjeder — Forhjul og Baghjul — nederste (fra Bremsesko til Ankerbolt) 60 mm lang — 15 Vindinger ..	92C	indtil Chassis Nr. 270	518291
Bremsesko Tilbagetræksfjeder — Forhjul og Baghjul — øverste — (fra Bremsesko til Ankerbolt) 60 mm lang — 15 Vindinger ..	92C	indtil Chassis Nr. 270	518292
Bremsesko Tilbagetræksfjeder — Forhjul og Baghjul — nederste — (fra Bremsesko til Ankerbolt) 82 mm lang — 17 Vindinger ..	92C 18N 1833	fra Chassis Nr. 271 til 574	518293
Bremsesko Tilbagetræksfjeder — Baghjul — nederste (fra Bremse- sko til Ankerbolt) 82 mm lang — 17 Vindinger.....	12LGL 1296 1396		518293
Bremsesko Tilbagetræksfjeder — Forhjul og Baghjul — øverste — (fra Bremsesko til Ankerbolt) 85 mm lang 13 Vindinger	92C 18N 1833	fra Chassis Nr. 271 til 574	518294
Bremsesko Tilbagetræksfjeder — Baghjul — øverste — (fra Bremse- sko til Ankerbolt) 85 mm lang — 13 Vindinger.....	12LGL 1296 1396		518294
Bremsesko Tilbagetræksfjeder — Forhjul — nederste — (fra Bremse- sko til Ankerbolt) 77 mm lang — 25 Vindinger.....	2,0—12		518295
Bremsesko Tilbagetræksfjeder — Forhjul — øverste (fra Bremse- sko til Ankerbolt) 80 mm lang — 20 Vindinger.....	2,0—12		518296

Reservevedelsbetegnelse	Model	Chassis eller Motor Nr.	Reservevedels-Nr.
Bremsesko Tilbagetræksfjeder — Forhjul og Baghjul — nederste (fra Bremsesko til Ankerbolt) — 84 mm lang — 16 Vindinger ...	3,5—34 3,5—57 3,5—83	fra Chassis Nr. 34D-420 til Chassis Nr. V-2341 fra Chassis Nr. 57D-1693 til Chassis Nr. V-2341 indtil Chassis Nr. V-2341	518297
Bremsesko Tilbagetræksfjeder — Baghjul — øverste (fra Bremse- sko til Ankerbolt) 84 mm lang, 16 Vindinger.....	2,0—12	indtil Chassis Nr. 2V-4037	518297
Bremsesko Tilbagetræksfjeder — Forhjul — øverste — (fra Brem- sesko til Ankerbolt) — 84 mm lang — 13 Vindinger.....	3,5—34 3,5—57 3,5—83	fra Chassis Nr. 34D-420 til Chassis Nr. V-2341 fra Chassis Nr. 57D-1693 til Chassis Nr. V-2341 indtil Chassis Nr. V-2341	518298
Bremsesko Tilbagetræksfjeder — Baghjul — øverste — (fra Brem- sesko til Ankerbolt) — 84 mm lang — 13 Vindinger.....	3,5—34 3,5—57 3,5—83	indtil Chassis Nr. 34D-534 indtil Chassis Nr. 57D-2083 indtil Chassis Nr. 83D-167	518298
Bremsesko Tilbagetræksfjeder — Baghjul — nederste — (fra Brem- sesko til Ankerbolt) — 84 mm lang — 13 Vindinger.....	2,0—12	indtil Chassis Nr. 2V-4037	518298
Bremsesko Tilbagetræksfjeder — Forhjul og Baghjul — (fra Brem- sesko til Ankerbolt) — 84 mm lang — 16 Vindinger.....	3,5—34 3,5—57 3,5—83	efter Chassis Nr. V-2342	518299
Bremsesko Tilbagetræksfjeder — Baghjul — nederste — (fra Brem- sesko til Ankerbolt) — 84 mm lang — 16 Vindinger.....	2,0—12	efter Chassis Nr. 2V-4038	518299
Fjederplade for Bremseindstilling — Forhjul.....	3,5—34 3,5—35 3,5—57	indtil Chassis Nr. 34C-419 indtil Chassis Nr. 57C-1692	520150
Fjederplade for Bremseindstilling — Baghjul	3,5—34 3,5—35 3,5—57	indtil Chassis Nr. 34C-419 indtil Chassis Nr. 57C-1692	520151
Bremseindstillingsfjeder, Forhjul og Baghjul — 75 mm lang — 25 Vindinger.....	1,2 1,8 13237 1190 1396	indtil Chassis Nr. 237—51350	520175
Bremseindstillingsfjeder, Forhjul — 73 mm lang — 25 Vindinger.	2,0—12		520175
Bremseindstillingsfjeder, Baghjul — 140 mm lang — 45 Vindinger.	3,5—34 3,5—35 3,5—57	indtil Chassis Nr. 34C-419 indtil Chassis Nr. 57C-1692	520176

Reservedelbetegnelse	Model	Chassis eller Motor Nr.	Reservedel-Nr.
Bremseindstillingsfjeder, Forhjul og Baghjul — 122 mm lang — 23 Vindinger.....	3,5—34 3,5—57 3,5—83 2,0—12	efter Chassis Nr. 34D-420 efter Chassis Nr. 57D-1693	518287
Dæksel for Indstillingsaabning...	1,2 1,8 13237 1190 1396 3,5—34 3,5—35 3,5—57	indtil Chassis Nr. 237—51350 indtil Chassis Nr. 34C-419 indtil Chassis Nr. 57C—1692	520225
BREMSEKABLER			
Bremsekabel, forreste — Længde: 1206 mm	1,2 1190 1396		522000
Bremsekabel, forreste — Længde: 1218 mm	1,8		522001
Bremsekabel, forreste, Længde: 1643 mm	3,5—34 3,5—35 3,5—57	indtil Chassis Nr. 34C-419 indtil Chassis Nr. 57C-1692	522002
Bremsekabel, forreste — Længde: 1648 mm	3,5—34 3,5—57 3,5—83	fra Chassis Nr. 34 D-420 til Chassis Nr. 34D-534 fra Chassis Nr. 57D-1693 til Chassis Nr. 57D-2083 indtil Chassis Nr. 83D-167	522003
Bremsekabel, forreste — Længde: 1649 mm	3,5—34 3,5—57 3,5—83	fra Chassis Nr. 34D-535 til Chassis Nr. V-2341 fra Chassis Nr. 57D-2084 til Chassis Nr. V-2341 fra Chassis Nr. 83D-168 til Chassis Nr. V-2341	522004
Bremsekabel, forreste — Længde: 1187 mm	2,0—12		522005
Bremsekabel, forreste, Længde: 1634 mm	3,5—34 3,5—57 3,5—83	efter Chassis Nr. V-2342	522006
Bremsekabel, forreste — Længde: 1020 mm	13237	indtil Chassis Nr. 237—24890	522007
Bremsekabel, forreste, Længde: 1100 mm	13237	fra Chassis Nr. 237—24891 til Chassis Nr. 237—51350	522008
Bremsekabel, forreste — Længde: 1790 mm	20103 25104	efter Chassis Nr. 103—44084	522009
Bremsekabel, bageste — Længde: 1256 mm	12B; 12C 1210; 12N 1290; 1190		522150
Bremsekabel, bageste — Længde: 1586 mm	1,8		522151
Bremsekabel, bageste — Længde: 2020 mm	3,5—34	indtil Chassis Nr. 34C-419	522152

HOVEDKATALOG OVER ORIGINALE OPEL-BLITZ RESERVEDELE

Reserveudelsbetegnelse	Model	Chassis eller Motor Nr.	Reserveudels-Nr.
Bremsekabel, bageste — Længde: 2610 mm	3,5—35 3,5—57	indtil Chassis Nr. 57C-1692	522153
Bremsekabel, bageste — Længde: 1297 mm	92C; 1233		522154
Bremsekabel, bageste — Længde: 1405 mm	12LG		522155
Bremsekabel, bageste — Længde: 1459 mm	12LGL 1296; 1396		522156
Bremsekabel, bageste — Længde: 1904 mm	3,5—34	fra Chassis Nr. 34D-420 til Chassis Nr. 34D-534	522157
Bremsekabel, bageste — Længde: 1904 mm	3,5—34	fra Chassis Nr. 34D-535 til Chassis Nr. 4V-2341	522158
Bremsekabel, bageste — Længde: 2494 mm	3,5—57	fra Chassis Nr. 57D-1693 til Chassis Nr. 57D-2083	522159
Bremsekabel, bageste — Længde: 2494 mm	3,5—57	fra Chassis Nr. 57D-2084 til Chassis Nr. 7V-2341	522160
Bremsekabel, bageste — Længde: 3169 mm	3,5—83	indtil Chassis Nr. 83D-167	522161
Bremsekabel, bageste — Længde: 3169 mm	3,5—83	fra Chassis Nr. 83D-168 til Chassis Nr. 8V-2341	522162
Bremsekabel, bageste — Længde: 1880 mm	2,0—12		522163
Bremsekabel, bageste — Længde: 1610 mm	13237	indtil Chassis Nr. 237—24890	522164
Bremsekabel, bageste — Længde: 2029 mm	3,5—34	efter Chassis Nr. 4V-2342	522165
Bremsekabel, bageste — Længde: 2604 mm	3,5—57	efter Chassis Nr. 7V-2342	522166
Bremsekabel, bageste — Længde: 3294 mm	3,5—83	efter Chassis Nr. 8V-2342	522167
Bremsekabel, bageste — Længde: 1515 mm	13237	fra Chassis Nr. 237—24891 til Chassis Nr. 237—51350	522168
Haandbremsekabel, bageste	11234		522169
Haandbremsekabel, bageste — Længde: 1380 mm	20103 25104	efter Chassis Nr. 103—44084	522170
Haandbremsekabel, bageste — Længde: 1485 mm	13237	efter Chassis Nr. 237—51351	522171
Haandbremsekabel, bageste — Længde: 2175 mm	3,5—36 3,6—36 3,6—42		522172
Haandbremsekabel, bageste — Længde: 3215 mm	3,5—47 3,6—47		522173
Gaffelstykke for Bremsekabel, for- reste og bageste, indstilleligt, ($\frac{5}{16}$ " (104037)	1,2 1,8 1190 1396 3,5	undtagen 3,5—36 og 3,5—47	524650
Gaffelstykke for Bremsekabel, for- reste og bageste, indstilleligt (M 8 × 1,25)	2,0—12 13237 3,5	indtil Chassis Nr. 237—51350 undtagen 3,5—36 og 3,5—47	524651

Reservevedelsbetegnelse	Model	Chassis eller Motor Nr.	Reservevedels-Nr.
Gaffelstykke for Bremskabel, forreste og bageste, indstilleligt (M8) — (N 16420)	1190 1396		524652
Gaffelstykke for Bremskabel, forreste, indstilleligt	20103 25104	efter Chassis Nr. 103—44084	524653
Gaffelstykke for Bremskabel, bageste, indstilleligt	20103 13237 25104	efter Chassis Nr. 103—44084 efter Chassis Nr. 237—51351	524654
Gaffelstykke for Bremskabel, indstilleligt (M 8)	3,5—36 3,5—47 3,6 alle		524655
Splitpind (8 × 19 mm)	3,5—36 3,5—47 3,6 alle		524675
BREMSETVÆRAKSEL OG BREMSEPEDAL DELE			
Tilbagetræksfjeder for Bremsætveraksel — Længde: 185 mm	1,2 1,8 1190 1396		538300
Tilbagetræksfjeder for Bremsætveraksel — Længde: 622 mm	3,5—34 3,5—35 3,5—57	indtil Chassis Nr. 34 C-419 indtil Chassis Nr. 57 C-1692	538301
Tilbagetræksfjeder for Bremsætveraksel — Længde: 490 mm	3,5—34 3,5—57	fra Chassis Nr. 34 D-420 til Chassis Nr. 4 V-2341 fra Chassis Nr. 57 D-1693 til Chassis Nr. 7 V-2341	538302
Tilbagetræksfjeder for Bremsætveraksel — Længde: 310 mm	3,5—83	indtil Chassis Nr. 8 V-2341	538303
Tilbagetræksfjeder for Bremsætveraksel — Længde: 128 mm	3,5—34 } 3,5—57 } 3,5—83 }	indtil Chassis Nr. V-2341	538304
Tilbagetræksfjeder for Bremsætveraksel — Længde: 130 mm	1290 1296 1190 1396		538305
Tilbagetræksfjeder for Bremsætveraksel — Længde: 167 mm	2,0—12	indtil Chassis Nr. 2 V-4037	538306
Tilbagetræksfjeder for Bremsætveraksel — Længde: 167 mm	2,0—12	efter Chassis Nr. 2 V-4038	538307
Tilbagetræksfjeder for Bremsætveraksel — Længde: 128 mm	2,0—12 3,5—34 } 3,5—57 } 3,5—83 }	efter Chassis Nr. 2 V-4038 efter Chassis Nr. V-2342	538308
Tilbagetræksfjeder for Bremsætveraksel — Længde: 610 mm	3,5—34 } 3,5—57 }	efter Chassis Nr. V-2342	538309
Tilbagetræksfjeder for Bremsætveraksel — Længde: 435 mm	3,5—83	efter Chassis Nr. 8 V-2342	538310

Reservevedelsbetegnelse	Model	Chassis eller Motor Nr.	Reservevedels-Nr.
Tilbagetræksfjeder for Bremselvær- aksel — Længde: 134 mm	13237		538311
Tilbagetræksfjeder for Bremselvær- aksel — Længde: 160 mm	13237		538312
Gummiovertræk for Brems pedal.	2,0—12	indtil Chassis Nr. 2V- 4037	540426
Gummiovertræk for Brems pedal.	13237	indtil Chassis Nr. 237—51350	540427
HYDRAULISKE BREMSER			
BREMSEANKERPLADE DELE			
(Herunder ogsaa Dele for 13237 med mekaniske Brems er)			
Lejehus med Svingarmspindelbøs- ning — i Bremseankerpladen . .	13237	indtil Chassis Nr. 237—7605 inkl. 237,—7618	546175
Lejehus for Svingarmspindelbøs- ning — i Bremseankerpladen . .	1397 20103 20120	indtil Chassis Nr. 103—44083	546225
<p>Bemærk: Paa 1,3; 20103 indtil Chassis Nr. 103—31418 undtagen 103—29643/695/745/778/782/803/30372/31226/244; 20120 indtil Chassis Nr. 120—1164 undtagen 120—1123/24/54 skal der desuden anvendes:</p> <p>1 Svingarm Nr. 306000 1 Bøsning Nr. 546276 1 Pakning Nr. 546501 1 Kugleleje Nr. 328004 1 Pakning Nr. 328626 1 Holder Nr. 328501 1 Skive Nr. 328726</p>			
Lejehus for Svingarmspindelbøs- ning — i Bremseankerpladen . .	13237	fra Chassis Nr. 237—7606 til Chassis Nr.237—51350 undtagen 237—7618	546226
Svingarmspindelbøsning (41 × 45,8 × 20 mm)	1397 20103 20120		546275
Svingarmspindelbøsning med Krave — 27,6 mm høj	20103 20120	indtil Chassis Nr. 103—44083	546276
Svingarmspindelbøsning (38 × 42 × 20,5 mm)	13237	indtil Chassis Nr. 237—7605 inkl. 237—7618	546277
Svingarmspindelbøsning med Krave	13237	fra Chassis Nr. 237—7606 til Chassis Nr. 237—51350 undtagen 237— 7618	546278
<p>Bemærk: Til Modellerne 11234; 13237 efter Chassis Nr.237— 51351; 20103 efter Chassis Nr.103—44084 og 25104 leveres Lejehus og Svingarmspindelbøsning ikke separat, men kun som Dele af Bremseankerplade komplet med Lejehus og Bøsninger — for 11234 Del Nr. 546002; for 13237 Del Nr. 546004; for 20103 og 25104 Del Nr. 546003.</p>			

Reservebelegningsbetegnelse	Model	Chassis eller Motor Nr.	Reservebelegnings-Nr.
Læderpakning med Fjeder og Holder — for Bremseankerplade Lejehus — Indvendig Diameter: 65 mm.....	1397		546375
	20103	indtil Chassis Nr. 103—44083	
	20120		
	13237	indtil Chassis Nr. 237—51350	
Pakningsflange komplet inkl. Læderpakning med Fjeder og Holder.	20103	efter Chassis Nr. 103—44084	546376
	13237	efter Chassis Nr. 237—51351	
	11234		
	25104		
Filtpakning med Holder (8 × 75 × 89 mm).....	20103	efter Chassis Nr. 103—44084	546377
	13237	efter Chassis Nr. 237—51351	
	11234		
	25104		
Holder for Filtpakning — Indvendig Diameter: 75,5 mm	1397		546400
	20103	indtil Chassis Nr. 103—44083	
	20120		
Filtpakning (74,5 × 83 × 4 mm)...	1397		546475
	20103	indtil Chassis Nr. 103—44083	
	20120		
Korkpakning (57 × 68 × 4 mm)...	1397		546476
	20103	indtil Chassis Nr. 103—44083	
	20120		
Papirpakning mellem Læderpakning og Bremseankerplade — Indvendig Diameter: 70 mm ..	1397		546500
	20103	indtil Chassis Nr. 103—44083	
	20120		
	13237	indtil Chassis Nr. 237—51350	
Papirpakning for Lejehus — Indvendig Diameter: 78 mm.....	1397		546501
	20103	indtil Chassis Nr. 103—44083	
	20120		
Rundhovedet Skrue for Lejehus (M 8 × 1 × 15,5).....	1397		546525
	20103	indtil Chassis Nr. 103—44083	
	20120		
Rundhovedet Skrue for Lejehus (M 8 × 1 × 19)	13237	indtil Chassis Nr. 237—51350	546526
	1397		546575
Sekskantet Møtrik (M 8 × 1).....	20103	indtil Chassis Nr. 103—44083	546600
	20120		
	13237	indtil Chassis Nr. 237—51350	
	20103	efter Chassis Nr. 103—44084	
	13237	efter Chassis Nr. 237—51351	
Bremseankerpladenav.....	11234		546650
	25104		
	20103	efter Chassis Nr. 103—44084	
	13237	efter Chassis Nr. 237—51351	
	11234		
Mellemlæg — 0,075 mm mellem Bremseankerpladenav og Svingarm.....	20103	efter Chassis Nr. 103—44084	546651
	13237	efter Chassis Nr. 237—51351	
	11234		
	25104		
Mellemlæg — 0,125 mm mellem Bremseankerpladenav og Svingarm.....	20103	efter Chassis Nr. 103—44084	546651
	13237	efter Chassis Nr. 237—51351	
	11234		
	25104		

Reservebetsbetegnelse	Model	Chassis eller Motor Nr.	Reservebets-Nr.
Mellemlæg — 0,180 mm mellem Bremseankerpladenav og Sving- arm.....	20103 13237 11234 25104	efter Chassis Nr. 103—44084 efter Chassis Nr. 237—51351	546652
Laaseplade for Ankerpladenav Fastspændingsskrue.....	20103 13237 11234 25104	efter Chassis Nr. 103—44084 efter Chassis Nr. 237—51351	546675
Fastspændingsskrue for Anker- pladenav.....	20103 13237 11234 25104	efter Chassis Nr. 103—44084 efter Chassis Nr. 237—51351	546700
Lejetap paa Bremseankerpladen for Knæledsstøttearm.....	1397 20103 20120	indtil Chassis Nr. 103—44083	548000
Lejetap paa Bremseankerpladen for Knæledsstøttearm.....	13237	indtil Chassis Nr. 237—51350 (med mekaniske Bremses)	508225
Lejetap paa Bremseankerpladen for Knæledsstøttearm.....	11234		548001
Lejetap paa Bremseankerpladen for Knæledsstøttearm.....	20103 13237 25104	efter Chassis Nr. 103—44084 efter Chassis Nr. 237—51351	548002
Bremsesko Hængselpind med Be- slag — Forhjul og Baghjul...	1397 20103 20120	indtil Chassis Nr. 103—44083	548025
Beslag for Bremseskohængselpind — Forhjul.....	3,5—36 3,5—47 3,6 alle		548050
Beslag for Bremseskohængselpind — Baghjul.....	3,5—36 3,5—47 3,6 alle		548051
Bremsesko Hængselpind — Forhjul.	20103 13237 11234 25104	efter Chassis Nr. 103—44084 efter Chassis Nr. 237—51351	548075
Bremsesko Hængselpind — Baghjul.	20103 13237 11234 25104	efter Chassis Nr. 103—44084 efter Chassis Nr. 237—51351	548076
Bremsesko Hængselpind — Forhjul og Baghjul 22 × 22 mm.....	3,5—36 3,5—47 3,6 alle		548077
Bremsesko Hængselpind — Forhjul og Baghjul 10 × 34,5 mm.....	3,5—36 3,5—47 3,6 alle		548078
Bremsesko Laske — Forhjul og Baghjul.....	1397 20103 20120	indtil Chassis Nr. 103—44083	548100

Reservevedelsbetegnelse	Model	Chassis eller Motor Nr.	Reservevedels-Nr.
Bremsesko Laske — Forhjul og Baghjul	20103	efter Chassis Nr. 103—44084	548101
	13237	efter Chassis Nr. 237—51351	
	11234		
	25104		
Bremsesko Laske — Forhjul og Baghjul	3,5—36		548102
	3,5—47		
	3,6 alle		
Afstandsring for Bremsesko Laske.	1397		548125
	20103	indtil Chassis Nr. 103—44083	
Afstandsring for Bremsesko Laske.	20120		548126
	20103	efter Chassis Nr. 103—44084	
	13237	efter Chassis Nr. 237—51351	
	11234		
Laas for Bremsesko Hængespind.	25104		548150
	1397		
	20103		
	20120		
	13237	efter Chassis Nr. 237—51351	
Laas for Bremsesko Hængespind (22 mm)	11234		548151
	25104		
	3,5—36		
Laas for Bremsesko Hængespind (10 mm)	3,5—47		548152
	3,6 alle		
	3,5—36		
Fjederskive for Bremseskolaske..	3,5—47		548175
	3,6 alle		
	1397		
	20103		
	20120		
	13237	efter Chassis Nr. 237—51351	
Fjeder for Bremseskolaske	11234		548176
	25104		
	3,5—36		
	3,5—47		
Tap for Bremseskotilholdefjeder..	3,6 alle		548200
	1397		
	20103	indtil Chassis Nr. 103—44083	
Tap for Bremseskotilholdefjeder..	20120		548201
	20103	efter Chassis Nr. 103—44084	
	13237	efter Chassis Nr. 237—51351	
	11234		
	25104		
Tap for Bremseskotilholdefjeder..	3,5—36		548202
	3,5—47		
	3,6 alle		
Rundhovedet Skrue for Bremsesko-laske (M 8 × 25)	20103	efter Chassis Nr. 103—44084	548225
	13237	efter Chassis Nr. 237—51351	
	11234		
	25104		
Skrue med sekskantet Hoved (M14 × 2 × 110) — for Hængespind-beslag	3,5—36		548250
	3,5—47		
	3,6 alle		

Reservedelbetegnelse	Model	Chassis eller Motor Nr.	Reservedel-Nr.
		HJULCYLINDRE	
101 Hjulcyliner, komplet — Forhjul og Baghjul	1397 20103 20120	indtil Chassis Nr. 103—44083	550000
102 Hjulcyliner, komplet — Forhjul.	20103 13237 11234 25104	efter Chassis Nr. 103—44084 efter Chassis Nr. 237—51351	550001
125 Hjulcyliner, komplet — Baghjul.	20103 13237 11234 25104	efter Chassis Nr. 103—44084 efter Chassis Nr. 237—51351	550002
126 Hjulcyliner, komplet — Forhjul og Baghjul	3,5—36 3,5—47 3,6 alle		550003
150 Hjulcyliner — Forhjul og Baghjul.	1397 20103 20120	indtil Chassis Nr. 103—44083	550100
Hjulcyliner — Forhjul.....	20103 13237 11234 25104	efter Chassis Nr. 103—44084 efter Chassis Nr. 237—51351	550101
151 Hjulcyliner — Baghjul	20103 13237 11234 25104	efter Chassis Nr. 103—44084 efter Chassis Nr. 237—51351	550102
152 Hjulcyliner — Forhjul og Baghjul.	3,5—36 3,5—47 3,6 alle		550103
175 Fjeder for Hjulcyliner.....	1397 20103 20120 13237 11234 25104	efter Chassis Nr. 237—51351	550250
176 Fjeder for Hjulcyliner.....	3,5—36 3,5—47 3,6 alle		550251
200 Fjedersæde for Hjulcyliner — Forhjul.....	20103 13237 11234 25104	efter Chassis Nr. 103—44084 efter Chassis Nr. 237—51351	550275
201 Fjedersæde for Hjulcyliner — Baghjul	20103 13237 11234 25104	efter Chassis Nr. 103—44084 efter Chassis Nr. 237—51351	550276
225 Fjedersæde for Hjulcyliner — Forhjul og Baghjul.....	3,5—36 3,5—47 3,6 alle		550277
250 Gummikop for Hjulcyliner — Forhjul og Baghjul.....	1397 20103 20120	indtil Chassis Nr. 103—44083	550300
Gummikop for Hjulcyliner — Baghjul	20103 13237 11234 25104	efter Chassis Nr. 103—44084 efter Chassis Nr. 237—51351	550300

Reserveedelsbetegnelse	Model	Chassis eller Motor Nr.	Reserveedels-Nr.
Gummikop for Hjulcylinder — Forhjul.....	20103 13237 11234 25104	efter Chassis Nr. 103—44084 efter Chassis Nr. 237—51351	550301
Gummikop for Hjulcylinder — Forhjul og Baghjul.....	3,5—36 3,5—47 3,6 alle		550302
Stempel for Hjulcylinder — Aluminium — Forhjul og Baghjul.	1397 20103 20120	indtil Chassis Nr. 103—44083	550350
Stempel for Hjulcylinder — Aluminium — Forhjul.....	20103 13237 11234 25104	efter Chassis Nr. 103—44084 efter Chassis Nr. 237—51351	550351
Stempel for Hjulcylinder — Aluminium — Baghjul.....	20103 13237 11234 25104	efter Chassis Nr. 103—44084 efter Chassis Nr. 237—51351	550352
Stempel for Hjulcylinder — Aluminium — Forhjul og Baghjul.	3,5—36 3,5—47 3,6 alle		550353
Dæksel for Hjulcylinder — Forhjul og Baghjul.....	1397 20103 20120	indtil Chassis Nr. 103—44083	550400
Dæksel og Indstillingshjul for Hjulcylinder — Forhjul og Baghjul.	20103 13237 11234 25104	efter Chassis Nr. 103—44084 efter Chassis Nr. 237—51351	550401
Dæksel for Hjulcylinder — Forhjul og Baghjul.....	3,5—36 3,5—47 3,6 alle		550402
Bremsekotrykskrue for Hjulcylinder (M 12 × 1,5) — Forhjul og Baghjul.....	1397 20103 20120	indtil Chassis Nr. 103—44083	550425
		Bemærk: Paa 1397 indtil Chassis Nr. 97—27694; 20103 indtil Chassis Nr. 103—21663 og paa 20120 indtil Chassis Nr. 120—550 maa Trykskruerne udskiftes parvis.	
Bremsekotrykskrue for Hjulcylinder (M 12 × 1,5) — Forhjul og Baghjul.....	20103 13237 11234 25104	efter Chassis Nr. 103—44084 efter Chassis Nr. 237—51351	550426
Bremsekotrykskrue for Hjulcylinder — Forhjul og Baghjul..	3,5—36 3,5—47 3,6 alle		550427

HOVEDKATALOG OVER ORIGINALE OPEL-BLITZ RESERVEDELE

Reserve­dels­betegnelse	Model	Chassis eller Motor Nr.	Reserve­dels­Nr.
Laasefjeder for Hjulcylinderdæksel.	20103 13237 11234 25104	efter Chassis Nr. 103—44084 efter Chassis Nr. 237—51351	550450
Laaseskive for Hjulcylinder Fastspændingsmøtrik	1397 20103 20120	indtil Chassis Nr. 103—44083	550475
Fjederskive for Hjulcylinder Indstilling	1397 20103 20120 3,5—36 3,5—47 3,6 alle	indtil Chassis Nr. 103—44083	550500
Aksel for Hjulcylinderdæksel Indstillingshjul	1397 20103 20120	indtil Chassis Nr. 103—44083	550525
Aksel for Hjulcylinderdæksel Indstillingshjul	3,5—36 3,5—47 3,6 alle		550526
Indstillingshjul for Hjulcylinderdæksel	1397 20103 20120	indtil Chassis Nr. 103—44083	550550
Indstillingshjul for Hjulcylinderdæksel	3,5—36 3,5—47 3,6 alle		550551
Styrestift for Hjulcylinder	1397 20103 20120	indtil Chassis Nr. 103—44083	550575
Fastspændingsmøtrik for Hjulcylinder	1397 20103 20120	indtil Chassis Nr. 103—44083	550600
Udluftningsventil for Hjulcylinder.	1397 20103 20120 13237 11234 25104 3,5—36 3,5—47 3,6 alle	efter Chassis Nr. 237—51351	550625
BREMSESKO OG DELE			
Bremsesko med Belægning — Forhjul og Baghjul	1397 20103 20120	indtil Chassis Nr. 103—44083	552000
Bremsesko med Belægning — Forhjul og Baghjul	13237 11234	efter Chassis Nr. 237—51351	552001
Bremsesko med Belægning — Forhjul og Baghjul	20103 25104	efter Chassis Nr. 103—44084	552002
Bremsesko med Belægning — Forhjul og Baghjul	3,5—36 3,5—47 3,6 alle		552003

Reservevedelsbeegnelse	Model	Chassis eller Motor Nr.	Reservevedels-Nr.
Bremsebelægning — Forhjul og Baghjul	1397 20103 20120	indtil Chassis Nr. 103—44083	554000
Bremsebelægning — Forhjul og Baghjul	13237 11234	efter Chassis Nr. 237—51351	554001
Bremsebelægning — Forhjul og Baghjul	20103 25104	efter Chassis Nr. 103—44084	554002
Bremsebelægning — Forhjul og Baghjul	3,5—36 3,5—47 3,6 alle		554003
Nitte for Bremsebelægning (3,6 × 6,4 mm).....	1397 20103 20120	indtil Chassis Nr. 103—44083	518225
Nitte for Bremsebelægning (3,6 × 8 mm).....	20103 13237 11234 25104	efter Chassis Nr. 103—44084 efter Chassis Nr. 237—51351	554025
Nitte for Bremsebelægning (5 × 11 mm).....	3,5—36 3,5—47 3,6 alle		554026
Bremsesko Tilholdefjeder — Forhjul og Baghjul — 20 mm lang, 4 Vindinger.....	1397 20103 20120	indtil Chassis Nr. 103—44083	554050
Bremsesko Tilholdefjeder — Forhjul og Baghjul	20103 13237 11234 25104	efter Chassis Nr. 103—44084 efter Chassis Nr. 237—51351	554051
Bremsesko Tilholdefjeder — Forhjul og Baghjul	3,5—36 3,5—47 3,6 alle		554052
Bremsesko Tilbagetræksfjeder — Forhjul og Baghjul — 112 mm lang, 33 Vindinger	1397 20103 20120	indtil Chassis Nr. 103—44083	554075
Bremsesko Tilbagetræksfjeder — Forhjul og Baghjul — 140 mm lang, 30 Vindinger	20103 13237 11234 25104	efter Chassis Nr. 103—44084 efter Chassis Nr. 237—51351	554076
Bremsesko Tilbagetræksfjeder — Forhjul — 228 mm lang, 27 Vindinger.....	3,5—36 3,5—47 3,6 alle		554077
Bremsesko Tilbagetræksfjeder — Baghjul — 228 mm lang, 25 Vindinger.....	3,5—36 3,5—47 3,6 alle		554078

HOVEDKATALOG OVER ORIGINALE OPEL-BLITZ RESERVEDELE

Reserve­dels­betegnelse	Model	Chassis eller Motor Nr.	Reserve­dels­Nr.
Forankringsskaal for Tilholdefjeder.	20103 13237 11234 25104	efter Chassis Nr. 103—44084 efter Chassis Nr. 237—51351	554100
Forankringsskaal for Tilholdefjeder.	3,5—36 3,5—47 3,6 alle		554101
KNÆLEDS STØTTEARME			
Knæleds Støttearm.....	1397 20103 20120 13237 25104		556000
Knæleds Støttearm.....	11234		556001
Holder for Filtpakning paa Ankerpladelejetap, indvendig	1397 20103 20120 13237 11234 25104		556175
Holder for Filtpakning paa Knæledshuslejetap, indvendig	1397 20103 20120 13237 25104		556176
Holder for Filtpakning paa Ankerpladelejetap og Knæledshuslejetap, udvendig	1397 20103 20120 13237 11234 25104		556177
Afstandsskive for Filtpakning paa Ankerpladelejetap	1397 20103 20120 13237 11234 25104		556225
Filtpakning (31,5 × 38,5 × 5 mm).	1397 20103 20120 13237 11234 25104		556252
Laaseskive (12,1 × 25 × 2,5 mm) ..	1397 20103 20120 13237 11234 25104		556302
Skrue med sekskantet Hoved til Fastspænding af Støttearm paa Knæledshus (M 12 × 1,5 × 14) ..	1397 20103 20120 13237 11234 25104		556350

Reservevedelsbetegnelse	Model	Chassis eller Motor Nr.	Reservevedels-Nr.
Smørenippel til Fastspænding af Støttearm paa Bremsankerplade (M 12 × 1,5 × 14).....	1397		556351
	20103		
	20120		
	13237		
	11234		
	25104		
Lejetap paa Knæledshus for Knæledsstøttearm	1397		556375
	20103		
	20120		
	13237		
	25104		
Kontrabolt med Smørekanal for Støttearms Lejetap (M 12 × 1,5 og M 10 × 1).....	1397		556400
	20103		
	20120		
	13237		
	25104		
HOVEDCYLINDRE OG DELE (Bremsevædsketank)			
Hovedcylinder, komplet	1397	indtil Chassis Nr. 103—44083	558000
	20103		
	20120		
Hovedcylinder og Bremsevædsketank, komplet	20103	efter Chassis Nr. 103—44084 efter Chassis Nr. 237—51351	558001
	13237		
	11234		
	25104		
Hovedcylinder, komplet.....	3,5—36		558002
	3,5—47		
	3,6 alle		
Stopsæde for Hovedcylinder-Stempel (18 × 28 × 2 mm).....	1397	indtil Chassis Nr. 103—44083	558050
	20103		
	20120		
Stopsæde for Hovedcylinder-Stempel.....	20103	efter Chassis Nr. 103—44084 efter Chassis Nr. 237—51351	558051
	13237		
	11234		
	25104		
Stopsæde for Hovedcylinder-Stempel (22 × 42 × 2 mm).....	3,5—36		558052
	3,5—47		
	3,6 alle		
Laasering for Stopsæde	1397	indtil Chassis Nr. 103—44083	558075
	20103		
	20120		
	25104		
Laasering for Stopsæde—(N 10358).	20103	efter Chassis Nr. 103—44084 efter Chassis Nr. 237—51351	314475
	13237		
	11234		
	25104		
Laasering for Stopsæde	3,5—36		558076
	3,5—47		
	3,6 alle		
Stempel for Hovedcylinder.....	1397	efter Chassis Nr. 237—51351	558125
	20103		
	20120		
	13237		
	11234		
	25104		

HOVEDKATALOG OVER ORIGINALE OPEL-BLITZ RESERVEDELE

Reserve­dels­betegnelse	Model	Chassis eller Motor Nr.	Reserve­dels­Nr.
Stempel for Hovedcylinder	3,5—36 3,5—47 3,6 alle		558126
Gummikrave for Hovedcylinder- Stempel	1397 20103 20120 13237 11234 25104	efter Chassis Nr. 237—51351	558150
Gummikop for Hovedcylinder- Stempel	1397 20103 20120 13237 11234 25104	efter Chassis Nr. 237—51351	558151
Gummikrave for Hovedcylinder- Stempel	3,5—36 3,5—47 3,6 alle		558152
Gummikop for Hovedcylinder- Stempel	3,5—36 3,5—47 3,6 alle		558153
Ventilring for Hovedcylinder- Stempel	1397 20103 20120 13237 11234 25104	efter Chassis Nr. 237—51351	558175
Ventilring for Hovedcylinder- Stempel	3,5—36 3,5—47 3,6 alle		558176
Sæde for Hovedcylinder-Ventil- fjeder	1397 20103 20120 13237 11234 25104	efter Chassis Nr. 237—51351	558200
Sæde for Hovedcylinder-Ventil- fjeder	3,5—36 3,5—47 3,6 alle		558201
Ventilfjeder for Hovedcylinder (Returfjeder for Stempel)	1397 20103 20120 13237 11234 25104	efter Chassis Nr. 237—51351	558225
Ventilfjeder for Hovedcylinder (Returfjeder for Stempel)	3,5—36 3,5—47 3,6 alle		558226

Reservebetsbetegnelse	Model	Chassis eller Motor Nr.	Reservebets-Nr.
Ventil (komplet) for Hovedcylinder.	1397 20103 20120 13237 11234 25104	efter Chassis Nr. 237—51351	558250
Ventil (komplet) for Hovedcylinder.	3,5—36 3,5—47 3,6 alle		558251
Ventilsæde (Gummi) (12,7 × 26 × 4,8 mm)	1397 20103 20120 13237 11234 25104	efter Chassis Nr. 237—51351	558325
Kobberpakning for Endedæksel-forskruning (32 × 42 × 0,9 mm) .	1397 20103 20120	indtil Chassis Nr. 103—44083	558350
Aluminiumpakning for Endedæksel-forskruning	20103 13237 11234 25104	efter Chassis Nr. 103—44084 efter Chassis Nr. 237—51351	558351
Forskruning (Endedæksel) for Hovedcylinder (M 32 × 1,5 og M 11 × 1)	1397 20103 20120	indtil Chassis Nr. 103—44083	558375
Forskruning (Endedæksel) for Hovedcylinder	20103 13237 11234 25104	efter Chassis Nr. 103—44084 efter Chassis Nr. 237—51351	558376
Udluftningsventil for Hovedcylinder	1397 20103 20120 3,5—36 3,5—47 3,6 alle	indtil Chassis Nr. 103—44083	550625
Forskruning (Topdæksel) for Hovedcylinder (M 25 × 1,5 og 1/4" × 18)	1397 20103 20120	indtil Chassis Nr. 103—44083	558425
Forskruning (Topdæksel) for Hovedcylinder (M 22 × 1,5 og M 10 × 1)	3,5—36 3,5—47 3,6 alle		558426
Kobberpakning for Topdæksel-forskruning (25,5 × 35 × 0,9 mm) . .	1397 20103 20120	indtil Chassis Nr. 103—44083	558450
Aluminiumpakning for Topdæksel-forskruning (22,2 × 27 × 1,5 mm) — (N 22570)	3,5—36 3,5—47 3,6 alle		558451

HOVEDKATALOG OVER ORIGINALE OPEL-BLITZ RESERVEDELE

Reservedelbetegnelse	Model	Chassis eller Motor Nr.	Reservedel-Nr.
Trykstang for Hovedcylinder-Stempel	1397 20103 20120	indtil Chassis Nr. 103—44083	558475
Trykstang for Hovedcylinder-Stempel	11234		558476
Trykstang for Hovedcylinder-Stempel	20103 25104	efter Chassis Nr. 103—44084	558477
Trykstang for Hovedcylinder-Stempel	13237	efter Chassis Nr. 237—51351	558478
Trykstang for Hovedcylinder-Stempel	3,5—36 3,5—47 3,6 alle		558480
Gummibælg for Hovedcylinder . . .	1397 20103 20120	indtil Chassis Nr. 103—44083	558500
Gummibælg for Hovedcylinder . . .	20103 13237 11234 25104	efter Chassis Nr. 103—44084 efter Chassis Nr. 237—51351	558501
Gummibælg for Hovedcylinder . . .	3,5—36 3,5—47 3,6 alle		558502
Indstillingsskrue for Trykstang (M 12 × 1,5 — Højre- og Venstre-gevind)	1397 20103 20120	indtil Chassis Nr. 103—44083	558550
Endestykke for Trykstang	1397 20103 20120	indtil Chassis Nr. 103—44083	558575
Endestykke for Trykstang	3,5—36 3,5—47 3,6 alle		558576
Paafyldningssi for Bremsevædske-tank	20103 13237 11234 25104	efter Chassis Nr. 103—44084 efter Chassis Nr. 237—51351	558600
Paafyldningsdæksel for Bremsevædsketank	20103 13237 11234 25104	efter Chassis Nr. 103—44084 efter Chassis Nr. 237—51351	558625
Firkantet Møtrik for Trykstang — (M 12 × 1,5)	3,5—36 3,5—47 3,6 alle		558700
BREMSEPEDAL DELE			
Gummiovertræk for Bremsepedal	1397 20103 20120	indtil Chassis Nr. 103—44083	560125
Gummiovertræk for Bremsepedal	20103 25104	efter Chassis Nr. 103—44084	560126
Gummiovertræk for Bremsepedal	13237	efter Chassis Nr. 237—51351	560128
Gummiovertræk for Bremsepedal	11234		560129

Reservevedelsbetegnelse	Model	Chassis eller Motor Nr.	Reservevedels-Nr.
Tilbagetræksfjeder for Bremsedal, 160 mm lang — 21 Vindinger.....	1397 20103 20120	indtil Chassis Nr. 103—44083	560150
Tilbagetræksfjeder for Bremsedal, 243 mm lang — 20 Vindinger.....	20103	efter Chassis Nr. 103—44084	560152
Tilbagetræksfjeder for Bremsedal, 140 mm lang — 40 Vindinger.....	13237	efter Chassis Nr. 237—51351	560154
Tilbagetræksfjeder for Bremsedal, 85 mm lang — 18 Vindinger.....	25104		560155
Tilbagetræksfjeder for Bremsedal, 140 mm lang — 25 Vindinger.....	3,5—36 3,5—47 3,6 alle		560156
BREMSESLANGER			
Bremseslange — Gummi — Forhjul og Bagbro.....	1397 20103 20120 25104		562225
Bremseslange — Gummi — Bagbro.	11234		562225
Bremseslange — Gummi — Forhjul.	11234		562226
Bremseslange — Gummi — Forhjul og Bagbro.....	13237	efter Chassis Nr. 237—51351	562226
Bremseslange — Gummi — Forhjul og Bagbro.....	3,5—36 3,5—47 3,6 alle		562227
BREMSEVÆDSKETANK-DELE			
Paafyldningsdæksel med Pakning og Maalepind for Bremsevædsketank.....	1397 20103 20120 3,5—36 3,5—47 3,6 alle	indtil Chassis Nr. 103—44083	566225
Fiberpakning for Paafyldningsdæksel (31 × 39 × 3 mm).....	1397 20103 20120 3,5—36 3,5—47 3,6 alle	indtil Chassis Nr. 103—44083	566325
BREMSETROMLER (Mekaniske og hydrauliske Bremsler)			
Bremsetromle — Forhjul og Baghjul.....	12B; 12C 92C; 1210 12N; 12LG 1233; 1290 1190		568000

Reservedelsbetegnelse	Model	Chassis eller Motor Nr.	Reservedels-Nr.
Bremsetromle — Forhjul	12LGL 1296 1396		568000
Bremsetromle — Baghjul	13237	indtil Chassis Nr. 237—51350	568000
Bremsetromle — Forhjul og Baghjul	1,8		568001
Bremsetromle — Forhjul	3,5—34 3,5—35 3,5—57	indtil Chassis Nr. 34C-419	568002
Bremsetromle — Baghjul	12LGL 1296 1396	indtil Chassis Nr. 57C-1692	568003
Bremsetromle — Forhjul	3,5—34 3,5—57 3,5—83	efter Chassis Nr. 34D-420 efter Chassis Nr. 57D-1693	568004
Bremsetromle — Baghjul	3,5—34 3,5—35 3,5—57 3,5—83		568005
Bremsetromle — Forhjul og Baghjul	1397 20103 20120	indtil Chassis Nr. 103—44083	568006
Bremsetromle — Forhjul	2,0—12		568007
Bremsetromle — Baghjul	2,0—12		568008
Bremsetromle — Forhjul	13237	indtil Chassis Nr. 237—51350	568009
HAANDBREMSEDELE (Mekaniske og hydrauliske Bremsere)			
Kardanbremsetromle med Nav	3,5—34 3,5—35 3,5—57	indtil Chassis Nr. 34C-419	568150
Kardanbremsetromle (for rund Kardanakselflange)	1,2 1,8 1397 20103 20120 1190	indtil Chassis Nr. 57C-1692	568175
Kardanbremsetromle (for kantet Kardanakselflange)	1,2 1,8 1397 20120 20103 1190		568176
Kardanbremsebaand	1,2 1,8 1397 20103 20120	1290 & 1296 indtil Motor Nr. R 35000	570000
Kardanbremsebaand	3,5—34 3,5—35 3,5—57	indtil Chassis Nr. 34C-419	570001
Belægning for Kardanbremsebaand.	1,2 1,8 1397 20103 20120	indtil Chassis Nr. 57C-1692 1290 & 1296 indtil Motor Nr. R 35000	570125

Reservevedelsbetegnelse	Model	Chassis eller Motor Nr.	Reservevedels-Nr.
Belægning for Kardanbremsebaand.	3,5—34 3,5—35 3,5—37	indtil Chassis Nr. 34C-419 indtil Chassis Nr. 57C-1692	570126
Rørnitte for Kardanbremsebelægning (5 × 8 mm)	3,5—34 3,5—35 3,5—37		570150
Gummihaandtag for Haandbremsestang	1210; 12N 12LG; 12LGL 1233 1290; 1296 18N; 1833 1397 20103; 20120 2,0—12 13237 1190; 1396 11234 25104		576225
Tandstykke for Haandbremse . . .	1,2 1,8 1397 20103 1190 1396	indtil Chassis Nr. 97—3610 undtagen 97—3585 til 3590 indtil Chassis Nr. 103—3709	576275
Tandstykke for Haandbremse . . .	3,5	undtagen 3,5—36 og 3,5—47	576276
Tandstykke for Haandbremse . . .	1397 20103 20120	efter Chassis Nr. 97—3611 inkl. 97—3585 til 3590 fra Chassis Nr. 103—3710 til 103—44084	576277
Tandstykke for Haandbremse . . .	2,0—12		576278
Tandstykke for Haandbremse . . .	13237	indtil Chassis Nr. 237—24890	576279
Tandstykke for Haandbremse . . .	13237 11234	efter Chassis Nr. 237—24891	576280
Tandstykke for Haandbremse . . .	20133 25104	efter Chassis Nr. 103—44084	576281
Tandstykke for Haandbremse . . .	3,5—36 3,5—47 3,6		576283
Haandbremsepal	1,2 1,8 1397 20103 20120	1290 & 1296 indtil Motor Nr. R 35000 indtil Chassis Nr. 103—44083	578425
Haandbremsepal	1290; 1296 2,0—12 13237 1396 1190 11234	efter Motor Nr. R 35001	578426
Haandbremsepal	3,5	undtagen 3,5—36 og 3,5—47	578427
Haandbremsepal	20103 25104	efter Chassis Nr. 103—44084	578428
Haandbremsepal	3,5—36 3,5—47 3,6 alle		578429


HOVEDKATALOG OVER ORIGINALE OPEL-BLITZ RESERVEDELE

Reservevedelsbetegnelse	Model	Chassis eller Motor Nr.	Reservevedels-Nr.
Fjeder for Palloftestang	1,2 1,8 1397 20103 20120 13237 1190 1396 11234		578475
Fjeder for Palloftestangsgreb	12B; 12C 92C 18B; 18C 98C		578550
Fjeder for Palloftestangstrykknop.	3,5 3,6		578551
Fjeder for Palloftestangsgreb	1210; 12N 12LG; 12LGL 1233 18N; 1833 1397 20103; 20120 2,0—12 13237 1190; 1396 11234 25104		578552



Original
**GENERAL MOTORS
 BREMSEVÆDSKE**

2 Liter Dunk — Reservevedels Nr. 393874




Det er ikke tom Snak eller Forsøg paa at forcere Salg af Tændrør, naar de førende Automobilfabrikker samstemmigt hævder, at regelmæssig

**TÆNDRØRS-UDSKIFTNING
ER LIGE SAA VIGTIG SOM
UDSKIFTNING AF MOTOROLIE**

Det er konstateret, at efter 15,000 km's Kørsel nedsættes Tændrørens Ydeevne.

Teknisk-videnskabelige Eksperimenter har bevist, at afsvækket Tænding forårsaget af for gamle Tændrør kan medføre, at 10 % af Benzinen eller 1 ud af hver 10 Liter passerer uforbrændt gennem Motoren.

Gør Deres Kunder opmærksomme paa disse Kendsgerninger, og vis dem Vejen til økonomisk Kørsel gennem rettidig Udskiftning og benyt




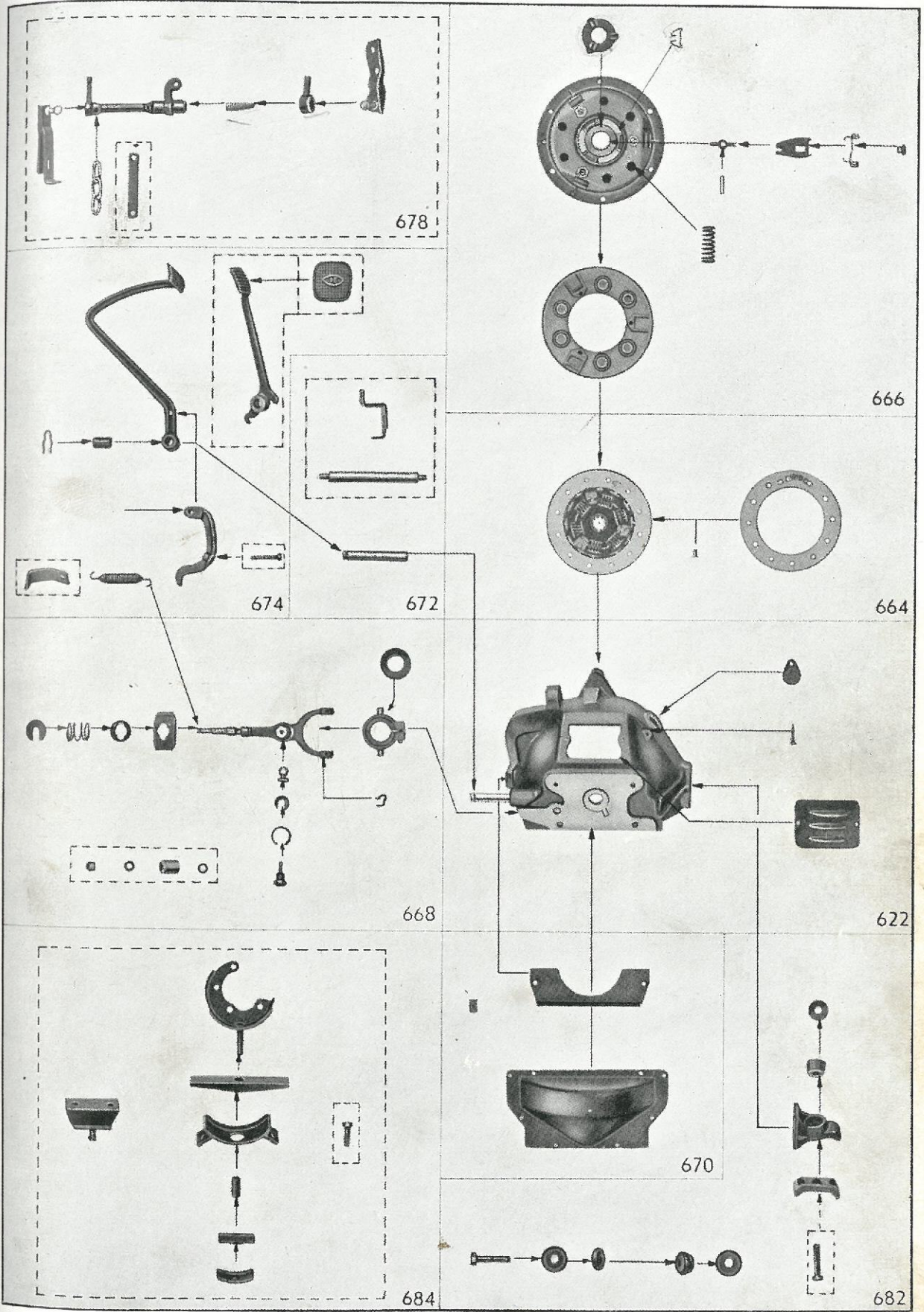
Kvalitets Tændrør


GRUPPE 6: MOTOREN


UNDERGRUPPE REGISTER

6 06	Cylinderblok
6 07	Topstykke (for Vogne med Topventiler)
6 08	Forendeplade Pakning
6 10	Krumtapaksel Lejedæksel
6 14	Krumtapaksel
6 16	Svinghjul
6 18	Krumtapaksel Lejepande
6 22	Plejlstang
6 24	Stempel — Letvægt
6 26	Stempel — Støbejern
6 28	Stempelring — Kompressionsring
6 30	Stempelring — Kompressionsring
6 32	Stempelring med Olierille
6 34	Stempelpind
6 36	Knastaksel og Takthjulskæde
6 38	Takthjulsdæksel
6 40	Ventilløfter, Ventilstødstang og Ventilvippearms
6 42	Ventil og Ventilstyr
6 44	Ventildæksel og Ventilstødstangdæksel
6 46	Oliepumpe
6 52	Bundkar
6 54	Oliepaafyldningsdæksel
6 60	Topstykke (for Vogne med sidestillede Ventiler)
6 64	Koblingsnav med Plader og Belægninger
6 66	Koblingsdæksel og Koblingstrykplade
6 68	Koblingsaksel og Udrykkerleje
6 74	Koblingspedal Dele









Reservevedelsbetegnelse	Model	Chassis eller Motor Nr.	Reservevedels-Nr.
		CYLINDERBLOKKE	
Cylinderblok med Lejedæksler, Ventilstyr og komplette Stempler.....	12B 12C 92C 1210 12N 12LG 12LGL 1233	indtil Motor Nr. 16100	606000
Cylinderblok med Lejedæksler, Ventilstyr og komplette Aluminiumstempler.....	18B 18C 98C		606001
		Bemærk: Ved Udskiftning af Cylinderblok med Støbejernstempler skal der desuden anvendes: 6 Bøsninger Nr. 622500 og Plejstængernes øverste Leje maa drejes i Overensstemmelse med Opel-Service Bulletin Nr. 19—31 (Nov. 1931).	
Cylinderblok med Lejedæksler, Knastaksellejer, Ventilstyr, Slidforinger, Ventilsæder og komplette Stempler.....	3,5	indtil Motor Nr. R-2000 Bemærk: Indtil Motor Nr. R-396 skal der desuden anvendes: 1-Oliepaafyldningsrør. Nr. 654026 og 1-Skrue Nr. 654425.	606002
Cylinderblok med Lejedæksler, Ventilstyr og komplette Stempler.....	1210 12N 12LG 12LGL 1233	fra Motor Nr. 16101 til R-5500	606003
Cylinderblok med Lejedæksler, Ventilstyr og komplette Stempler.....	18N 1833		606004
Cylinderblok med Lejedæksler, Ventilstyr og komplette Stempler.....	1290 1296	fra Motor Nr. R-5501 til R-35000	606005
Cylinderblok med Lejedæksler, Ventilstyr og komplette Stempler — uden Hul til Vindspejlsrenserdrev.....	1397	indtil Motor Nr. 21000	606006

Reservevedelsbetegnelse	Model	Chassis eller Motor Nr.	Reservevedels-Nr.
Cylinderblok med Lejedæksler, Ventilstyr og komplette Stempler.....	20103 20120 2,0—12	<p>Bemærk: Paa 2,0—12 indtil Motor Nr. 600 skal der desuden anvendes:</p> <p>2 Skruer Nr. 608225 2 Skruer Nr. 648575 3 Skruer Nr. 1334776 2 Skruer Nr. 1202650 14 Skruer Nr. 660252 2 Skruer Nr. 1336675 2 Skruer Nr. N 10641 6 Skruer Nr. N 10789 3 Skruer Nr. N 10800 2 Skruer Nr. N 10790 2 Skruer Nr. N 10822 4 Skruer Nr. N 10825 1 Skrue Nr. N 10744 19 Skruer Nr. N 16370 1 Skrue Nr. N 16770 6 Skruer Nr. N 10766 2 Skruer Nr. 660301 2 Skruer Nr. 660302 1 Skrue Nr. 660303 3 Møtriker Nr. 660375 11 Møtriker Nr. 850850 3 Møtriker Nr. N 10810 4 Møtriker Nr. N 10030</p> <p>Paa 20103 og 20120 indtil Motor Nr. 12510 og paa 2,0—12 indtil Motor Nr. 4111 skal der anvendes: 1 Oliepaafyldningsrør Nr. 654027 og paa 20103 og 20120 indtil Motor Nr. 30649 og paa 2,0—12 indtil Motor Nr. 8567 yderligere: 1 Oliepumpedrev Nr. 646452</p>	606007
Cylinderblok med Lejedæksler, Knastaksellejer, Ventilstyr, Slidforinger, Ventilsæder og komplette Stempler.....	3,5	fra Motor Nr. R-2001 til R-8265	606008
Cylinderblok med Lejedæksler, Ventilstyr og komplette Stempler.....	1290 } 1296 }	efter Motor Nr. R-35001	606009
Cylinderblok med Lejedæksler, Ventilstyr og komplette Stempler — med Hul til Vindspejlsrenserdrev.....	1397 13237 1396	indtil Motor Nr. 37—12693 indtil Motor Nr. 37—3426 Bemærk: Paa 1397 og 13237 indtil Motor Nr. 19107 og paa 1396 indtil Motor Nr. Y-500 skal der desuden anvendes: 1 Oliepumpedrev Nr. 646452	606010
Cylinderblok med Lejedæksler, Ventilstyr og komplette Stempler.....	1190	indtil Motor Nr. Y-33000 undtagen Y-29893 til 29904	606011

HOVEDKATALOG OVER ORIGINALE OPEL-BLITZ RESERVEDELE

Reservedelbetegnelse	Model	Chassis eller Motor Nr.	Reservedel-Nr.
Cylinderblok med Lejedæksler, Knastaksellejer, Ventilstyr, Slidforinger, Ventilsæder og komplette Stempler	3,5	efter Motor Nr. Br.-1	606012
Cylinderblok med Lejedæksler, Ventilstyr og komplette Stempler	1190 11234	fra Motor Nr. Y-33001 til Nr. 37—14974 inkl. Y-29893 til 29904 indtil Motor Nr. 37—12328	606013
Cylinderblok med Lejedæksler, Knastaksellejer og komplette Stempler	25104		606014
Cylinderblok med Lejedæksler, Ventilstyr og komplette Stempler	1190 11234	efter Motor Nr. 37—14975 efter Motor Nr. 37—12329	606016
Cylinderblok med Lejedæksler, Ventilstyr og komplette Stempler	13237 1396	efter Motor Nr. 37—12694 efter Motor Nr. 37—3427	606017
Cylinderblok med Lejedæksler, Knastaksellejer og komplette Stempler	3,6		606018
VENTILSÆDER			
Sæde for Udstødningsventil — (23 × 29 × 4,5 mm) — Std.	1190	indtil Motor Nr. Y-28287	606725
Sæde for Udstødningsventil — (24,5 × 31,2 × 4,5 mm) — Std. .	20103 20120 2,0—12 1397 13237 1396		606726
Sæde for Udstødningsventil — Std.	3,5		606727
Sæde for Udstødningsventil — (24,8 × 31,2 × 4,5 mm) — Std. .	1190 11234	efter Motor Nr. Y-28288	606728
Sæde for Udstødningsventil — Std.	3,6		606729
Sæde for Udstødningsventil — (23 × 29,5 × 4,5 mm) — 0,5 mm Overstørrelse	1190	indtil Motor Nr. Y-28287	606750
Sæde for Udstødningsventil — (24 × 31,7 × 4,5 mm) — 0,5 mm Overstørrelse	20103 20120 2,0—12 1397 13237 1396		606751
Sæde for Udstødningsventil — 0,5 mm Overstørrelse	3,5		606752
Sæde for Udstødningsventil — (24,8 × 31,7 × 4,5 mm) — 0,5 mm Overstørrelse	1190 11234	efter Motor Nr. Y-28288	606753
Sæde for Udstødningsventil — 0,5 mm Overstørrelse	3,6		606754

Reservedelbetegnelse	Model	Chassis eller Motor Nr.	Reservedel-Nr.
TOPSTYKKER OG DELE (for Vogne med Topventiler)			
(Topstykker for Vogne med sidestillede Ventiler findes opført paa Side 134)			
Topstykke med Ventilstyr	25104		607100
Topstykke med Ventilstyr	3,6		607101
Toppakning	25104		607400
Toppakning	3,6		607401
VENTILVIPPEARMS-DÆKSLER OG DELE			
Ventilvippearmsdæksel	25104		607600
Ventilvippearmsdæksel	3,6		607601
Ventilvippearmsdækselpakning ...	25104		607625
Ventilvippearmsdækselpakning ...	3,6		607626
Topmøtrik for Vippearmsdæksel (M 8 × 1)	25104		N 11030
Topmøtrik for Vippearmsdæksel (M 10 × 1)	3,6		N 18010
FORENDEPLADE PAKNINGER			
Forendepladepakning	1,2		608175
	1,8		
	1397		
	20103		
	20120		
	2,0—12		
	13237		
	1190	efter Chassis Nr. Y-623	
	1396		
	11234		
Forendepladepakning	3,5		608176
Forendepladepakning	1190	indtil Motor Nr. Y-622	608177
Forendepladepakning	25104		608178
Forendepladepakning	3,6		608179
KRUMTAPAKSLER OG DELE			
Korkpakning for bageste Krumtapakselleje	3,5		610700
Korkpakning for bageste Krumtapakselleje (8 × 8 × 65 mm) ...	3,5		610701
Laasetraad for Korkpakning	3,5		610725
Laaseplade for Lejedækselskrue (forreste Leje)	3,6		610750
Laaseplade for Lejedækselskrue (Leje Nr. 2 og Nr. 3)	3,6		610751
Laaseplade for Lejedækselskrue — (bageste Leje)	3,6		610752
Krumtapaksel	1,2		614000
	1397		
	13237		
	1396		
Bemærk: Paa 1,2 indtil Motor Nr. 5500 skal der desuden anvendes: 4 Skruer Nr. 616227 4 Laaseskiver Nr. N 10032			

HOVEDKATALOG OVER ORIGINALE OPEL-BLITZ RESERVEDELE

Reservevedelsbetegnelse	Model	Chassis eller Motor Nr.	Reservevedels-Nr.
Krumtapaksel.....	3,5	Bemærk: Indtil Motor Nr. R-8265 skal der desuden anvendes: 1 Startklo..... Nr. 614676 og Hullerne til Fastspænding af Svinghjulet maa opbores i Overensstemmelse med dette.	614002
Krumtapaksel.....	1,8 20103 20120 2,0—12		614004
Krumtapaksel.....	1190 11234	Bemærk: Paa 1,8 og paa 2,0—12 indtil Motor Nr. 600 skal der desuden anvendes: 4 Skruer Nr. 616227	614005
Krumtapaksel.....	25104		614006
Krumtapaksel.....	3,6		614007
Styrelejebøsning for Koblingsaksel — udvendig Diameter: 20,7 mm.	1,2 1,8 1397 20103 20120 2,0—12 13237 3,5		614325
Styrelejebøsning for Koblingsaksel — udvendig Diameter: 24 mm.	alle	undtagen 25104 og 3,6	614326
Krumtapakseltakthjul, Knastakseltakthjul og Takthjulskæde..	3,5	indtil Motor Nr. R-3435	614500
Krumtapakseltakthjul.....	1,2 1,8 1397 20103 20120 2,0—12 13237 1190 1396 11234		614525
Krumtapakseltakthjul (for Tandkæde).....	3,5	efter Motor Nr. R-3436	614526
Krumtapakseltakthjul.....	25104		614527
Krumtapakseltakthjul (for Rullekæde).....	3,5		614528
Krumtapakseltakthjul.....	3,6		614530
Kile for Krumtapakseltakthjul ($\frac{3}{16}'' \times \frac{3}{4}''$).....	1,2 1,8 1397 20103 20120 2,0—12 13237 1190 1396 11234		106751
Kile for Krumtapakseltakthjul ($\frac{1}{4}'' \times \frac{1}{4}'' \times 1\frac{1}{2}''$).....	3,5		103930
Kile for Krumtapakseltakthjul (6 × 9 mm).....	3,6		N 16000

Reservevedelsbetegnelse	Model	Chassis eller Motor Nr.	Reservevedels-Nr.
Kileremskive med Startklo — for Ventilator og Vandpumpe.....	1,2 1,8	undtagen 1290 og 1296	614625
Kileremskive — for Ventilator og Dynamo.....	3,5		614626
Kileremskive med Startklo — for Ventilator og Dynamo.....	1290 1296 1397 20103 20120 13237 1396	indtil Motor Nr. 37—8520 indtil Motor Nr. 37—2363	614627
Kileremskive med Startklo — for Ventilator og Dynamo.....	2,0—12		614628
Kileremskive med Startklo — for Ventilator og Dynamo.....	1190	indtil Motor Nr. Y-33000 undtagen Y-29893 til 29904	614629
Kileremskive med Startklo — for Ventilator, Dynamo og Vandpumpe	1190 11234 13237 1396	efter Motor Nr. Y-33001 inkl. Y-29893 til 29904 efter Motor Nr. 37—8521 efter Motor Nr. 37—2364	614630
Kileremskive (Vibrationsdæmper).	25104		614631
Kileremskive (Vibrationsdæmper).	3,6		614632
Kile for Kileremskive ($\frac{3}{16}$ " \times $\frac{3}{4}$ ").	1,2 1,8 1397 20103 20120 2,0—12 13237 1190 1396 11234		106751
Kile for Kileremskive (6 \times 9 mm). Styrekugleleje for Koblingsaksel (enkeltradet).....	3,6 25104 3,6		N 16000 614750
Laasering for Styrekugleleje.....	25104 3,6		614775
SVINGHJUL OG DELE			
Svinghjul med Tandkrans — 88 Tænder.....	1,2 1,8	indtil Motor Nr. 19351 indtil Motor Nr. 27083	616000
<p>Bemærk: Paa 1,2 indtil Motor Nr. 14310 og paa 1,8 indtil Motor Nr. 24272 skal der desuden anvendes: 4 Skruer Nr. 616226.</p>			

Reserve­dels­betegnelse	Model	Chassis eller Motor Nr.	Reserve­dels­Nr.
Svinghjul med Tandkrans — 114 Tænder.....	3,5	Bemærk: Indtil Motor Nr. R-8265 skal der desuden anvendes: 6 Skruer Nr. 666777 og Fastspændingshullerne maa opbores efter disse.	616001
Svinghjul med Tandkrans — 115 Tænder.....	1210 12N 12LG 12LGL 1233 1,8	efter Motor Nr. 19532 efter Motor Nr. 27084	616004
Svinghjul med Tandkrans — 115 Tænder.....	1290 1296 1397 20103 20120 2,0—12 1190 11234	indtil Motor Nr. R-35000 indtil Motor Nr. 27907 indtil Motor Nr. 21227 indtil Motor Nr. 5920 Bemærk: Paa 2,0—12 indtil Motor Nr. 600 skal der desuden anvendes: 6-Skruer Nr. N 10639	616005
Svinghjul med Tandkrans — 115 Tænder.....	1290 1296	efter Motor Nr. R-35001	616006
Svinghjul med Tandkrans — 115 Tænder.....	1397 20103 20120 2,0—12 13237 1396	efter Motor Nr. 27908 efter Motor Nr. 21228 efter Motor Nr. 5921 indtil Motor Nr. 37—7763 indtil Motor Nr. 37—2117	616007
Svinghjul med Tandkrans — 120 Tænder.....	25104		616008
Svinghjul med Tandkrans — 115 Tænder.....	13237 1396	efter Motor Nr. 37—7764 efter Motor Nr. 37—2118	616009
Svinghjul med Tandkrans — 139 Tænder.....	3,6		616010
Svinghjulstandkrans — 88 Tænder.	1,2 1,8	indtil Motor Nr. 19351 indtil Motor Nr. 27083	616175

Reservebetsbetegnelse	Model	Chassis eller, Motor Nr.	Reservebets-Nr.
Svinghjulstandkrans—115 Tænder.	1,2 1,8 1397 20103; 20120 2,0—12 13237 1190 1396 11234	efter Motor Nr. 19532 efter Motor Nr. 27084	616176
Svinghjulstandkrans —114 Tænder.	3,5		616177
Svinghjulstandkrans—120 Tænder.	25104		616178
Svinghjulstandkrans—139 Tænder.	3,6		616179
KRUMTAPAKSEL LEJEPANDER			
Krumtapaksel Lejepande, komplet, forreste — Standard.....	1,2 1,8 1397 20103 20102 2,0—12 13237 1396		618000
Krumtapaksel Lejepande, komplet, forreste — Standard.....	3,5		618001
Krumtapaksel Lejepande, komplet, forreste — Standard.....	1190 11234		618003
Krumtapaksel Lejepande, komplet, forreste — Standard.....	25104		618004
Krumtapaksel Lejepande, komplet, forreste — Standard.....	3,6		618005
Krumtapaksel Lejepande, komplet, Leje Nr. 2 — Standard.....	3,5		618050
Krumtapaksel Lejepande, komplet, Leje Nr. 2 — Standard.....	25104		618051
Krumtapaksel Lejepande, komplet, Leje Nr. 2 — Standard.....	3,6		618005
Krumtapaksel Lejepande, komplet, midterste — Standard.....	1,2 1,8 1397 20103 20120 2,0—12 13237 1190 1396 11234		618076
Krumtapaksel Lejepande, komplet, Leje Nr. 3 — Standard.....	3,5		618100
Krumtapaksel Lejepande, komplet, Leje Nr. 3 — Standard.....	25104		618051
Krumtapaksel Lejepande, komplet, Leje Nr. 3 — Standard.....	3,6		618005

Reservevedelsbetegnelse	Model	Chassis eller Motor Nr.	Reservevedels-Nr.
Krumtapaksel Lejepande, komplet, bageste — Standard	1,2 1,8 1397 20103 20120 2,0—12 13237 1396		618125
Krumtapaksel Lejepande, komplet, bageste — Standard	3,5		618126
Krumtapaksel Lejepande, komplet, bageste — Standard	1190 11234		618128
Krumtapaksel Lejepande, komplet, bageste — Standard	25104	indtil Motor Nr. 37—3606 undtagen 37—3592/94/99/3604/3605	618129
Krumtapaksel Lejepande, komplet, bageste — Standard	25104	efter Motor Nr. 37—3607 inkl. 37—3592/94/99/3604/05	618130
Krumtapaksel Lejepande, komplet, bageste — Standard	3,6		618131
Krumtapaksel Lejepande, komplet, forreste — 0,13 mm Understørrelse	3,5		618175
Krumtapaksel Lejepande, komplet, forreste — 0,13 mm Understørrelse	3,6		618176
Krumtapaksel Lejepande, komplet, Leje Nr. 2 — 0,13 mm Understørrelse	3,5		618200
Krumtapaksel Lejepande, komplet, Leje Nr. 2 — 0,13 mm Understørrelse	3,6		618176
Krumtapaksel Lejepande, komplet, Leje Nr. 3 — 0,13 mm Understørrelse	3,5		618225
Krumtapaksel Lejepande, komplet, Leje Nr. 3 — 0,13 mm Understørrelse	3,6		618176
Krumtapaksel Lejepande, komplet, bageste — 0,13 mm Understørrelse	3,5		618250
Krumtapaksel Lejepande, komplet, bageste — 0,13 mm Understørrelse	3,6		618251
Krumtapaksel Lejepande, komplet, forreste — 0,5 mm Understørrelse	1,2 1,8 1397 20103 20120 2,0—12 13237 1396		618275
Krumtapaksel Lejepande, komplet, forreste — 0,5 mm Understørrelse	3,5		618276
Krumtapaksel Lejepande, komplet, forreste — 0,5 mm Understørrelse	1190 11234		618278

Reservebetsbetegnelse	Model	Chassis eller Motor Nr.	Reservebets-Nr.
Krumtapaksel Lejepande, komplet, forreste — 0,5 mm Understørrelse	25104		618279
Krumtapaksel Lejepande, komplet, forreste — 0,5 mm Understørrelse	3,6		618280
Krumtapaksel Lejepande, komplet, Leje Nr. 2 — 0,5 mm Understørrelse	3,5		618325
Krumtapaksel Lejepande, komplet, Leje Nr. 2 — 0,5 mm Understørrelse	25104		618326
Krumtapaksel Lejepande, komplet, Leje Nr. 2 — 0,5 mm Understørrelse	3,6		618280
Krumtapaksel Lejepande, komplet, midterste — 0,5 mm Understørrelse	1,2 1,8 1397 20103 20120 2,0—12 13237 1190 1396 11234		618351
Krumtapaksel Lejepande, komplet, Leje Nr. 3 — 0,5 mm Understørrelse	3,5		618375
Krumtapaksel Lejepande, komplet, Leje Nr. 3 — 0,5 mm Understørrelse	25104		618326
Krumtapaksel Lejepande, komplet, Leje Nr. 3 — 0,5 mm Understørrelse	3,6		618280
Krumtapaksel Lejepande, komplet, bageste — 0,5 mm Understørrelse	1,2 1,8 1397 20103 20120 2,0—12 13237 1396		618400
Krumtapaksel Lejepande, komplet, bageste — 0,5 mm Understørrelse	3,5		618401
Krumtapaksel Lejepande, komplet, bageste — 0,5 mm Understørrelse	1190 11234		618403
Krumtapaksel Lejepande, komplet, bageste — 0,5 mm Understørrelse	25104	indtil Motor Nr. 37—3606 undtagen 37—3592/94/99/3604/3605	618404
Krumtapaksel Lejepande, komplet, bageste — 0,5 mm Understørrelse	25104	efter Motor Nr. 37—3607 inkl. 37—3592/94/99/3604/3605	618405

HOVEDKATALOG OVER ORIGINALE OPEL-BLITZ RESERVEDELE

Reserve-	Reserve-	Model	Chassis eller Motor Nr.	Reserve-
betegnelse	betegnelse			Nr.
79	Krumtapaksel Lejepande, komplet, bageste — 0,5 mm Understørrelse	3,6		618406
80	Krumtapaksel Lejepande, komplet, forreste — 0,75 mm Understørrelse	1,2 1,8 1397		618450
25		20103 20120		
26		2,0—12 13237 1396		
80	Krumtapaksel Lejepande, komplet, forreste — 0,75 mm Understørrelse	1190 11234		618452
51	Krumtapaksel Lejepande, komplet, forreste — 0,75 mm Understørrelse	25104		618453
	Krumtapaksel Lejepande, komplet, Leje Nr. 2 og 3 — 0,75 mm Understørrelse	25104		618475
	Krumtapaksel Lejepande, komplet, midterste — 0,75 mm Understørrelse	1,2 1,8 1397 20103 20120 2,0—12 13237 1190 1396 11234		618501
375				
326				
280	Krumtapaksel Lejepande, komplet, bageste — 0,75 mm Understørrelse	1,2 1,8 1397 20103 20120 2,0—12 13237 1396		618550
400				
3401	Krumtapaksel Lejepande, komplet, bageste — 0,75 mm Understørrelse	1190 11234		618552
3403	Krumtapaksel Lejepande, komplet, bageste — 0,75 mm Understørrelse	25104	indtil Motor Nr. 37—3606 undtagen 37—3592/94/99/3605/06	618553
3404	Krumtapaksel Lejepande, komplet, bageste — 0,75 mm Understørrelse	25104	efter Motor Nr. 37—3607 inkl. 37—3592/94/99/3605/06	618554
8405				

Reservevedelsbetegnelse	Model	Chassis eller Motor Nr.	Reservevedels-Nr.
		PLEJLSTÆNGER OG DELE	
Plejlstang — Standard	1,2 1,8 1397 20103 20120 2,0—12 13237 1396	efter Motor Nr. 14771	622100
Plejlstang — Standard	18B	indtil Motor Nr. 14770	622101
Plejlstang — Standard	1190	indtil Motor Nr. Y-24280	622104
Plejlstang — Standard	1190	fra Motor Nr. Y-24281 til Y-33000	622105
Plejlstang — Standard	3,5		622106
		Bemærk: Indtil Motor Nr. R-2949 (undtagen R-2557 til R-2656) skal der ved Montering af Plejlstænger uden Oliekanal desuden anvendes: 1-Fjeder for Olieovertryksventil Nr. 646852, og Oliekanalen i de ikke udskiftede Plejlstænger skal lukkes.	
Plejlstang — Standard	1190 11234	efter Motor Nr. Y-33001	622107
Plejlstang — Standard (Cylinder Nr. 2, 4 og 6)	25104		622108
Plejlstang — Standard (Cylinder Nr. 1, 3 og 5)	25104		622109
Plejlstang — Standard	3,6		622110
Plejlstang — 0,5 mm Understørrelse	1,2 1,8 1397 20103 20120 2,0—12 13237 1396	efter Motor Nr. 14771	622175
Plejlstang — 0,5 mm Understørrelse	18B	indtil Motor Nr. 14770	622176
Plejlstang — 0,5 mm Understørrelse	3,5		622177
		Bemærk: Indtil Motor Nr. R-2949 (undtagen R-2557 til R-2656) skal der ved Montering af Plejlstænger uden Oliekanal desuden anvendes: 1-Fjeder for Olieovertryksventil Nr. 646852, og Oliekanalen i de ikke udskiftede Plejlstænger skal lukkes.	
Plejlstang — 0,5 mm Understørrelse	1190	indtil Motor Nr. Y-24280	622179
Plejlstang — 0,5 mm Understørrelse	1190	fra Motor Nr. Y-24281 til Y-33000	622180
Plejlstang — 0,5 mm Understørrelse	1190 11234	efter Motor Nr. Y-33001	622182
Plejlstang — 0,5 mm Understørrelse (Cylinder Nr. 2, 4 og 6) ...	25104		622183
Plejlstang — 0,5 mm Understørrelse (Cylinder Nr. 1, 3 og 5) ...	25104		622184
Plejlstang — 0,5 mm Understørrelse	3,6		622185

Reserve­dels­betegnelse	Model	Chassis eller Motor Nr.	Reserve­dels­Nr.
Plejlstang — 0,75 mm Under­stør­relse	1,2 1,8 1397 20103 20120 2,0—12 13237 1396	efter Motor Nr. 14771	622250
Plejlstang — 0,75 mm Under­stør­relse	18B	indtil Motor Nr. 14770	622251
Plejlstang — 0,75 mm Under­stør­relse	1190	indtil Motor Nr. Y-24280	622253
Plejlstang — 0,75 mm Under­stør­relse	1190	fra Motor Nr. Y-24281 til Y-33000	622254
Plejlstang — 0,75 mm Under­stør­relse	1190	efter Motor Nr. Y-33001	622255
Plejlstang — 0,75 mm Under­stør­relse (Cylinder Nr. 2, 4 og 6) ...	25104		622256
Plejlstang — 0,75 mm Under­stør­relse (Cylinder Nr. 1, 3 og 5) ...	25104		622257
Plejlstangsbolt med Møtrik — Tommegevind	12B; 12C 92C; 1210 12N; 12LG 12LGL; 1233 1,8 2,0—12	indtil Motor Nr. 600	622350
Plejlstangsbolt med Møtrik — Metrisk Gevind	1290 1296 1397 13237 1396 20103 20120 2,0—12	efter Motor Nr. 601	622351
Plejlstangsbolt med Møtrik	1190 11234		622352
Plejlstangsbolt med Møtrik	25104 3,6		622353
Plejlstangsbolt — ($\frac{7}{16}$ "—20 × $2\frac{37}{64}$ ")	3,5	indtil Motor Nr. R-8265	622400
Plejlstangsbolt—(M 11 × 1 × 65,5). Møtrik for Plejlstangsbolt — ($\frac{7}{16}$ "—20)	3,5	efter Motor Nr. Br.-1	622401
Møtrik for Plejlstangsbolt — ($\frac{7}{16}$ "—20)	3,5	indtil Motor Nr. R-8265	622450
Møtrik for Plejlstangsbolt — (M 11 × 1)	3,5	efter Motor Nr. Br.-1	622451
Plejlstangsbøsning	1,2 1397 13237 1190 1396 11234 1,8 20103 20120 2,0—12	efter Motor Nr. Y-33001	622500
Plejlstangsbøsning	18B	indtil Motor Nr. 14770	622501
Plejlstangsbøsning	3,5		622502
Plejlstangsbøsning	1190	indtil Motor Nr. Y-33000	622503
Plejlstangsbøsning	25104		622504
Plejlstangsbøsning	3,6		622505

Reservedelbetegnelse	Model	Chassis eller Motor Nr.	Reservedel-Nr.
STEMPLER			
Stempel — Letvægt	1,2 1,8	efter Motor Nr. 14771	
Standard —			624000
0,25 mm Overstørrelse			624150
0,50 mm Overstørrelse			624200
0,75 mm Overstørrelse			624250
1,00 mm Overstørrelse			624300
1,25 mm Overstørrelse			624375
1,50 mm Overstørrelse			624450
1,75 mm Overstørrelse			624500
2,00 mm Overstørrelse			624550
Stempel — Letvægt	1397 13237 1396 20103 20120 2,0—12		
Standard —			624002
0,25 mm Overstørrelse			624152
0,50 mm Overstørrelse			624202
0,75 mm Overstørrelse			624252
1,00 mm Overstørrelse			624302
1,25 mm Overstørrelse			624377
1,50 mm Overstørrelse			624452
1,75 mm Overstørrelse			624502
2,00 mm Overstørrelse			624552
Stempel — Letvægt	1190 11234		
Standard —			624003
0,25 mm Overstørrelse			624153
0,50 mm Overstørrelse			624203
0,75 mm Overstørrelse			624253
1,00 mm Overstørrelse			624303
1,25 mm Overstørrelse			624378
1,50 mm Overstørrelse			624453
1,75 mm Overstørrelse			624503
2,00 mm Overstørrelse			624553
Stempel — Letvægt Elektroplet- teret	25104	Bemærk: Støbejernsstempler le- res ikke som Reservedele. Støbe- jernsstempler maa udskiftes med et Sæt Letvægtsstempler.	
Standard —			624004
0,25 mm Overstørrelse			624154
0,50 mm Overstørrelse			624204
0,75 mm Overstørrelse			624254
1,00 mm Overstørrelse			624304
1,25 mm Overstørrelse			624379
1,50 mm Overstørrelse			624454
1,75 mm Overstørrelse			624504
2,00 mm Overstørrelse			624554
Stempel — Letvægt Elektroplet- teret	3,6		
Standard —			624005
0,25 mm Overstørrelse			624155
0,50 mm Overstørrelse			624205
0,75 mm Overstørrelse			624255
1,00 mm Overstørrelse			624305
1,25 mm Overstørrelse			624380
1,50 mm Overstørrelse			624455
1,75 mm Overstørrelse			624505
2,00 mm Overstørrelse			624555

Reservebetsbetegnelse	Model	Chassis eller Motor Nr.	Reservebets-Nr.
Stempel — Støbejern	18B	indtil Motor Nr. 14770	
Standard —			626000
0,25 mm Overstørrelse			626150
0,50 mm Overstørrelse			626200
0,75 mm Overstørrelse			626250
1,00 mm Overstørrelse			626300
Stempel — Støbejern Elektro- pletteret	3,5		
Standard —			626002
0,25 mm Overstørrelse			626152
0,50 mm Overstørrelse			626202
0,75 mm Overstørrelse			626252
1,00 mm Overstørrelse			626302
1,25 mm Overstørrelse			626351
1,50 mm Overstørrelse			626401
1,75 mm Overstørrelse			626451
2,00 mm Overstørrelse			626501
STEMPELRINGE			
Stempelring — Højde: 3,1 mm	1,2		
Standard —	1,8		628000
0,25 mm Overstørrelse			628150
0,50 mm Overstørrelse			628200
0,75 mm Overstørrelse			628250
1,00 mm Overstørrelse			628300
1,25 mm Overstørrelse			628375
1,50 mm Overstørrelse			628450
1,75 mm Overstørrelse			628500
2,00 mm Overstørrelse			628550
Stempelring — Højde: 3 mm	3,5	indtil Motor Nr. R-4810	
Standard —			628001
0,25 mm Overstørrelse			628151
0,50 mm Overstørrelse			628201
0,75 mm Overstørrelse			628251
1,00 mm Overstørrelse			628301
1,25 mm Overstørrelse			628376
1,50 mm Overstørrelse			628451
1,75 mm Overstørrelse			628501
2,00 mm Overstørrelse			628551
Stempelring — Højde: 2,25 mm	1397	for Stempler med 3 Kompressions- ringe	
	13237		
	1396		
	20103		
	20120		
	2,0—12		
Standard —			628002
0,25 mm Overstørrelse			628152
0,50 mm Overstørrelse			628202
0,75 mm Overstørrelse			628252
1,00 mm Overstørrelse			628302
1,25 mm Overstørrelse			628377
1,50 mm Overstørrelse			628452
1,75 mm Overstørrelse			628502
2,00 mm Overstørrelse			628552

Reservebetsbetegnelse	Model	Chassis eller Motor Nr.	Reservebets-Nr.	
Stempelring — Højde: 4 mm .	3,5	efter Motor Nr. R-4811 (for elektro- pletterede Stempler)		
Standard —			628003	
0,25 mm Overstørrelse			628153	
0,50 mm Overstørrelse			628203	
0,75 mm Overstørrelse			628253	
1,00 mm Overstørrelse			628303	
1,25 mm Overstørrelse			628378	
1,50 mm Overstørrelse			628453	
1,75 mm Overstørrelse			628503	
2,00 mm Overstørrelse			628553	
Stempelring — Højde: 3 mm .	1190			
	11234			
Standard —			628004	
0,25 mm Overstørrelse			628154	
0,50 mm Overstørrelse		628204		
0,75 mm Overstørrelse		628254		
1,00 mm Overstørrelse		628304		
1,25 mm Overstørrelse		628379		
1,50 mm Overstørrelse		628454		
1,75 mm Overstørrelse		628504		
2,00 mm Overstørrelse		628554		
Stempelring —	3,6			
Standard —		628005		
0,25 mm Overstørrelse		628155		
0,50 mm Overstørrelse		628205		
0,75 mm Overstørrelse		628255		
1,00 mm Overstørrelse		628305		
1,25 mm Overstørrelse		628380		
1,50 mm Overstørrelse		628455		
1,75 mm Overstørrelse		628505		
2,00 mm Overstørrelse		628555		
Stempelring — Højde: 3 mm øverste Kompressionsring	1397	for Stempler med 2 Kompressions- ringe		
	13237			
	1396			
	20103			
	20120			
	2,0—12			
Standard —		630000		
0,25 mm Overstørrelse		630075		
0,50 mm Overstørrelse		630100		
0,75 mm Overstørrelse		630125		
1,00 mm Overstørrelse		630150		
1,25 mm Overstørrelse		630175		
1,50 mm Overstørrelse		630200		
1,75 mm Overstørrelse		630225		
2,00 mm Overstørrelse		630250		
Stempelring — Højde: 3 mm øverste Kompressionsring	25104			
Standard —		630001		
0,25 mm Overstørrelse		630076		
0,50 mm Overstørrelse		630101		
0,75 mm Overstørrelse		630126		
1,00 mm Overstørrelse		630151		
1,25 mm Overstørrelse		630176		
1,50 mm Overstørrelse		630201		
1,75 mm Overstørrelse		630226		
2,00 mm Overstørrelse		630251		

HOVEDKATALOG OVER ORIGINALE OPEL-BLITZ RESERVEDELE

Reservebetsbetegnelse	Model	Chassis eller Motor Nr.	Reservebets-Nr.
Stempelring — Højde: 3 mm			
nederste Kompressionsring	1397	for Stempler med 2 Kompressions- ringe	
	13237		
	1396		
	20103		
	20120		
	2,0—12		
Standard —			628004
0,25 mm Overstørrelse			628154
0,50 mm Overstørrelse			628204
0,75 mm Overstørrelse			628254
1,00 mm Overstørrelse			628304
1,25 mm Overstørrelse			628379
1,50 mm Overstørrelse			628454
1,75 mm Overstørrelse			628504
2,00 mm Overstørrelse			628554
Stempelring — Højde: 3 mm			
nederste Kompressionsring	25104		
Standard —			630275
0,25 mm Overstørrelse			630350
0,50 mm Overstørrelse			630375
0,75 mm Overstørrelse			630400
1,00 mm Overstørrelse			630425
1,25 mm Overstørrelse			630450
1,50 mm Overstørrelse			630475
1,75 mm Overstørrelse			630500
2,00 mm Overstørrelse			630525
Stempelring med Olierille —			
Højde: 4,75 mm	1,2		
	1,8		
Standard —			632000
0,25 mm Overstørrelse			632150
0,50 mm Overstørrelse			632200
0,75 mm Overstørrelse			632250
1,00 mm Overstørrelse			632300
1,25 mm Overstørrelse			632375
1,50 mm Overstørrelse			632450
1,75 mm Overstørrelse			632500
2,00 mm Overstørrelse			632550
Stempelring med Olierille —			
Højde: 4,75 mm	3,5		
Standard —			632001
0,25 mm Overstørrelse			632151
0,50 mm Overstørrelse			632201
0,75 mm Overstørrelse			632251
1,00 mm Overstørrelse			632301
1,25 mm Overstørrelse			632376
1,50 mm Overstørrelse			632451
1,75 mm Overstørrelse			632501
2,00 mm Overstørrelse			632551

Reservedelsbetegnelse	Model	Chassis eller Motor Nr.	Reservedels-Nr.
Stempelring med Olierille —			
Højde: 4 mm	1397	for Stempler med 3 Kompressions- ringe	
	13237		
	1396		
	20103		
	20120		
	2,0—12		
Standard —			632002
0,25 mm Overstørrelse			632152
0,50 mm Overstørrelse			632202
0,75 mm Overstørrelse			632252
1,00 mm Overstørrelse			632302
1,25 mm Overstørrelse			632377
1,50 mm Overstørrelse			632452
1,75 mm Overstørrelse			632502
2,00 mm Overstørrelse			632552
Stempelring med Olierille —			
Højde: 5 mm	1397	for Stempler med 2 Kompressions- ringe	
	13237		
	1396		
	20103		
	20120		
	2,0—12		
Standard —			632003
0,25 mm Overstørrelse			632153
0,50 mm Overstørrelse			632203
0,75 mm Overstørrelse			632253
1,00 mm Overstørrelse			632303
1,25 mm Overstørrelse			632378
1,50 mm Overstørrelse			632453
1,75 mm Overstørrelse			632503
2,00 mm Overstørrelse			632553
Stempelring med Olierille —			
Højde: 5 mm <i>4,7</i>	25104		632004
Standard —			632154
0,25 mm Overstørrelse			632204
0,50 mm Overstørrelse			632254
0,75 mm Overstørrelse			632304
1,00 mm Overstørrelse			632379
1,25 mm Overstørrelse			632454
1,50 mm Overstørrelse			632504
1,75 mm Overstørrelse			632554
2,00 mm Overstørrelse			
Stempelring med Olierille ..	3,6		632005
Standard —			632155
0,25 mm Overstørrelse			632205
0,50 mm Overstørrelse			632255
0,75 mm Overstørrelse			632305
1,00 mm Overstørrelse			632380
1,25 mm Overstørrelse			632455
1,50 mm Overstørrelse			632505
1,75 mm Overstørrelse			632555
2,00 mm Overstørrelse			
STEMPELPINDE OG DELE			
Stempelpind — Standard	1,2	efter Motor Nr. 14771 indtil Motor Nr. 14770	634000
	1,8		
Stempelpind — Standard	18B		634001
Stempelpind — Standard	3,5		634002

Reservevedelsbetegnelse	Model	Chassis eller Motor Nr.	Reservevedels-Nr.
Stempelpind — Standard	1397 20103; 20120 2,0—12 13237; 1396 1190; 11234		634003
Stempelpind — Standard	25104		634004
Stempelpind — Standard	3,6		634005
Stempelpind — 0,08 mm Over- størrelse	18B	indtil Motor Nr. 14770	634050
Stempelpind — 0,08 mm Over- størrelse	3,5		634051
Laasering for Stempelpind — (N 10348)	1,2 1,8 1397 20103 20120 2,0—12 13237 1190 1396 11234	efter Motor Nr. 14771	634075
Laasering for Stempelpind — (N 10363)	25104 3,6		634076
Laaseskrue for Stempelpind ($\frac{1}{8}$ "—24)	18B	indtil Motor Nr. 14770	634125
Laaseskrue for Stempelpind ($\frac{5}{16}$ "—24)	3,5	indtil Motor Nr. R-8265	634126
Laaseskrue for Stempelpind (M 8 × 1)	3,5	efter Motor Nr. Br.-1	634127
Fjederskive for Stempelpinds- laaseskrue	18B	indtil Motor Nr. 14770	634175
Fjederskive for Stempelpinds- laaseskrue	3,5		634176
KNASTAKSLER OG DELE			
Knastaksel	1,2 1397	1290 og 1296 indtil Motor Nr. R-35000 indtil Motor Nr. 21000	636100
Knastaksel	1,8		636101
		Bemærk: Indtil Motor Nr. 1048 skal der desuden anvendes: 1-Trykplade Nr. 636225 og Olietilførselsaabningen mellem Krumtapaksel og Knastaksel i forreste Motorbærelplade skal til- svejses omhyggeligt.	
Knastaksel	3,5		636102
		Bemærk: Indtil Motor Nr. R-8265 skal der desuden anvendes: 1-Skrue Nr. N 11085.	
Knastaksel	1290 1296 1397 13237 1396	efter Motor Nr. R-35001 efter Motor Nr. 21001 indtil Motor Nr. 37—12693 indtil Motor Nr. 37—3426	636103
Knastaksel	20103 20120 2,0—12	indtil Motor Nr. 12510 indtil Motor Nr. 4111	636104
Knastaksel	20103 20120 2,0—12	efter Motor Nr. 12511 efter Motor Nr. 4112	636105

HOVEDKATALOG OVER ORIGINALE OPEL-BLITZ RESERVEDELE

Reservevedelsbetegnelse	Model	Chassis eller Motor Nr.	Reservevedels-Nr.		
Korkring for Takthjulsdæksel (40,5 × 56 × 7,2 mm)	20103	} efter Motor Nr. 47542	638176		
	20120				
	2,0—12	} efter Motor Nr. Br.-5001 efter Motor Nr. 51097 efter Motor Nr. Y-40095 efter Motor Nr. Y-6726			
	13237				
	1190				
	1396				
11234					
Korkring for Takthjulsdæksel....	25104		638177		
Holder for Korkring — Indv. Hul- diameter: 42,8 mm	3,6		638200		
	1,2				
	1,8				
	1397				
	20103	} indtil Motor Nr. 47541			
	20120				
	2,0—12	} indtil Motor Nr. Br.-5000 indtil Motor Nr. 51096 indtil Motor Nr. Y-40094 indtil Motor Nr. Y-6725			
	13237				
	1190				
	1396				
Holder for Korkring — Indv. Hul- diameter: 44,5 mm	20103	} efter Motor Nr. 47542	638201		
	20120				
	2,0—12	} efter Motor Nr. Br.-5001 efter Motor Nr. 51097 efter Motor Nr. Y-40095 efter Motor Nr. Y-6726			
	13237				
	1190				
	1396				
	11234; 25104				
	3,6				
	Papirpakning for Takthjulsdæksel.	1,2			638225
		1,8			
1397					
20103					
20120					
2,0—12					
13237					
1190					
1396					
11234					
Papirpakning for Takthjulsdæksel.	3,5		638226		
Papirpakning for Takthjulsdæksel.	25104	indtil Motor Nr. 37—16633	638227		
Papirpakning for Takthjulsdæksel.	3,6		638228		
Papirpakning for Takthjulsdæksel.	25104	efter Motor Nr. 37—16634	638229		
VENTILLØFTERE, STØD- STÆNGER, VIPPEARME OG DELE					
Ventilløfter med Stilleskrue og Kontramotrik — Std.	1,2		640025		
	1,8				
	1397				
	20103				
	20120				
	2,0—12				
	13237				
1396					

Reservedelsbetegnelse	Model	Chassis eller Motor Nr.	Reservedels-Nr.
Ventilløfter — Std. ($\frac{3}{8}$ "—24) ...	3,5	indtil Motor Nr. R-8265	640026
Ventilløfter — Std. (M 10 × 1) ...	3,5	efter Motor Nr. Br.-1	640027
Ventilløfter med Stilleøtrik og Kontramøtrik — Std.	1190 11234		640028
		Bemærk: Paa 1190 indtil Motor Nr. Y-2704 er det nødvendigt at udskifte alle Ventilløfterne. (8 Stk.)	
Ventilløfter — Std.	25104		640029
Ventilløfter — Std.	3,6		640030
Ventilløfter med Stilleskrue og Kontramøtrik — 0,13 mm Overstørrelse.	1,2 1,8 1397 20103 20120 2,0—12 13237 1396		640100
Ventilløfter med Stilleskrue og Kontramøtrik — 0,13 mm Overstørrelse.	1190 11234		640101
Ventilløfter — 0,13 mm Overstørrelse.	3,6		640102
Ventilløfter med Stilleskrue og Kontramøtrik — 0,25 mm Overstørrelse.	1,2 1,8 1397 20103 20120 2,0—12 13237 1396		640150
Ventilløfter — 0,25 mm Overstørrelse.	3,6		640151
Stilleskrue for Ventilløfter ($\frac{3}{8}$ "—24 × $\frac{7}{8}$ ")	1,2 1,8 2,0—12 3,5	undtagen 1290 og 1296	640350
Stilleskrue for Ventilløfter (M 10 × 1 × 22)	1290 1296 1397 20103 20120 2,0—12 13237 1190 1396 11234	indtil Motor Nr. 600 indtil Motor Nr. R-8265	640351
		efter Motor Nr. 601	
Stilleskrue for Ventilvippearms.	3,5 25104 3,6	efter Motor Nr. Br.-1	640352
Kontramøtrik for Ventilløfter ($\frac{3}{8}$ "—24)	1,2 1,8 2,0—12 3,5	undtagen 1290 og 1296	640375
		indtil Motor Nr. 600 indtil Motor Nr. R-8265	

HOVEDKATALOG OVER ORIGINALE OPEL-BLITZ RESERVEDELE

Reservevedelsbetegnelse	Model	Chassis eller Motor Nr.	Reservevedels-Nr.
Kontramøtrik for Ventiløfter (M 10 × 1) — (N 11651).....	1290 1296 1397 20103 20120		640376
	2,0—12	efter Motor Nr. 601	
	13237 1396 3,5		
Kontramøtrik for Ventiløfter (M10 × 1 — konisk)	1190 11234		640377
Kontramøtrik for Ventilvippearmsaksel	25104		640378
Ventilstødstang	3,6 25104		640500
Ventilstødstang	3,6		640501
Ventilvippearmsaksel	25104		640525
Ventilvippearmsaksel	3,6		640526
Ventilvippearmsaksel, venstre, med Bøsning	25104		640575
Ventilvippearmsaksel, højre, med Bøsning	25104		640576
Ventilvippearmsaksel for Indsugningsventil — med Bøsning — venstre	3,6		640577
Ventilvippearmsaksel for Indsugningsventil — med Bøsning — højre	3,6		640578
Ventilvippearmsaksel for Udstødningsventil — med Bøsning	3,6		640579
Ventilvippearmsakselbøsning	25104		640600
Ventilvippearmsakselbøsning	3,6		640601
Fjeder for Vippearmsaksel (42 mm)	25104		640650
Fjeder for Vippearmsaksel (10,5mm) — 3 Vindinger	25104 3,6		640651
Fjeder for Vippearmsaksel — 6 Vindinger	3,6		640652
Holdefjeder for Vippearmsaksel	25104		640675
Ventiløfter Fjedersæde	3,6		640850
Ventiløfter Fjeder	3,6		640875
Ventiløfter Fjederholder	3,6		640900
		VENTILSTYR	
Ventilstyr — Std.	1,2 1,8 1397 20103 20120		642000
	2,0—12 13237 1396 3,5		
Ventilstyr — Std.	1190		642001
Ventilstyr — Std. — for Indsugningsventil	11234		642025
Ventilstyr — Std. — for Indsugningsventil	25104		642026
Ventilstyr — Std. — for Indsugningsventil	3,6		642027
Ventilstyr — Std. — for Udstødningsventil	1190 11234		642050

Reservevedelsbetegnelse	Model	Chassis eller Motor Nr.	Reservevedels-Nr.
Ventilstyr — Std. — for Udstødningsventil.....	25104		642051
Ventilstyr — Std. — for Udstødningsventil.....	3,6		642052
Ventilstyr — 0,13 mm Overstørrelse	1,2		642075
	1,8		
	1397		
	20103		
	20120		
	2,0—12		
	13237		
	1396		
Ventilstyr — 0,13 mm Overstørrelse — for Indsugningsventil..	1190		642100
	11234		
Ventilstyr — 0,5 mm Overstørrelse — for Indsugningsventil .	25104		642101
Ventilstyr — 0,13 mm Overstørrelse — for Udstødningsventil .	1190		642125
	11234		
Ventilstyr — 0,5 mm Overstørrelse — for Udstødningsventil .	25104		642126
		VENTILER, VENTILFJEDRE OG DELE	
Indsugningsventil.....	1,2	indtil Motor Nr. 16100	642150
	18B		
	18C		
	98C		
Indsugningsventil.....	3,5		642151
Indsugningsventil.....	1,2	efter Motor Nr. 16101	+ 642152
	18N		
	1833		
	1397		
	20103		
	20120		
	2,0—12		
	13237		
	1396		
Indsugningsventil.....	1190		642153
	11234		
Indsugningsventil.....	25104		642154
Indsugningsventil.....	3,6		642156
Udstødningsventil	1,2		+ 642200
	1,8		
	1397		
	20103		
	20120		
	2,0—12		
	13237		
	1396		
Udstødningsventil	3,5		642201
Udstødningsventil	1190		642202
	11234		
Udstødningsventil	25104		642203
Udstødningsventil	3,6		642204

HOVEDKATALOG OVER ORIGINALE OPEL-BLITZ RESERVEDELE

Reservevedelsbetegnelse	Model	Chassis eller Motor Nr.	Reservevedels-Nr.
Ventilfjeder	1,2 1,8 1397 20103 20120 2,0—12 13237 1190 1396 11234	Bemærk: Paa 1,8; 1,2; 1397; 20120 og paa 20103 indtil Motor Nr. 37—4349; paa 2,0—12 indtil Motor Nr. 37—2685; paa 13237 indtil Motor 37—11909; paa 1396 indtil Motor Nr. 37—3323 samt paa 11234 indtil Motor Nr. 37—9202 skal der desuden anvendes: 1-Ventilfjederskaal Nr. 642276.	642250
Ventilfjeder	3,5		642251
Ventilfjeder	25104	Bemærk: Indtil Motor Nr. 37—6169 skal Ventilfjederkappen fjernes, naar denne Ventilfjeder monteres.	642253
Ventilfjeder	3,6		642254
Ventilfjederskaal, øverste	1,2 1,8 1397 20103 20120 2,0—12 13237 1396	indtil Motor Nr. 37—4349 indtil Motor Nr. 37—2685 indtil Motor Nr. 37—11909 indtil Motor Nr. 37—3323 Bemærk: Paa 1,2 indtil Motor Nr. 8605 undtagen 8540 til 8550 og paa 1,8 indtil Motor Nr. 20368 inkl. 20501 til 20527 undtagen 20050 er det nødvendigt at udskifte Ventilfjederskaalene sætvis.	642275
Ventilfjederskaal, øverste	1190 11234 13237 1396 20103 2,0—12	efter Motor Nr. 37—11910 efter Motor Nr. 37—3324 efter Motor Nr. 37—4350 efter Motor Nr. 37—2686	642276
Ventilfjederskaal	25104		642277
Ventilfjederskaal, øverste — for Indsugningsventil	3,6		642277
Ventilfjederskaal, øverste — for Udstødningsventil	3,6		642278
Ventilfjederskaal, nederste	1,2 1,8 1397 20103 20120 2,0—12	1290 og 1296 indtil Motor Nr. R-16985 indtil Motor Nr. 6223 indtil Motor Nr. 6492 indtil Motor Nr. 2243 Bemærk: Paa 1,2 indtil Motor Nr. 8605 undtagen 8540 til 8550 og paa 1,8 indtil Motor Nr. 20368 inkl. 20501 til 20527 undtagen 20050 er det nødvendigt at udskifte Ventilfjederskaalene sætvis.	642300

Reservevedelsbetegnelse	Model	Chassis eller Motor Nr.	Reservevedels-Nr.
Ventilfjederskaal, nederste.....	3,5		642301
Ventilfjederskaal, nederste.....	1290	} efter Motor Nr. R-16986	642302
	1296		
	1397	efter Motor Nr. 6224	
	20103	} efter Motor Nr. 6493	
	20120		
	2,0—12	efter Motor Nr. 2244	
	13237		
	1396		
Ventilfjederskaal, nederste.....	1190		642303
	11234		
Ventilfjederskaal, nederste.....	3,6		642304
Ventillaas	1,2		642351
	1,8		
	1397		
	20103		
	20120		
	2,0—12		
	13237		
	1190		
	1396		
	11234		
		<p>Bemærk: Paa 1,2 indtil Motor Nr. R-16985; paa 1,8; paa 1397 indtil Motor Nr. 6223; paa 20103 og 20120 indtil Motor Nr. 6492 samt paa 2,0—12 indtil Motor Nr. 2243 skal der desuden anvendes: 1 Ventilfjederskaal Nr. 642302 og 1 Konusring Nr. 642400 for hver 2 Ventillaase.</p>	
Ventillaas	3,5		642352
Ventillaas	25104		642353
	3,6		
Konusring for Ventillaas.....	1,2		642400
	1,8		
	1397		
	20103		
	20120		
	2,0—12		
	13237		
	1190		
	1396		
	11234		
		<p>Bemærk: Paa 1,2 indtil Motor Nr. R-16985; paa 1,8; paa 1397 indtil Motor Nr. 6223; paa 20103 og 20120 indtil Motor Nr. 6492 samt paa 2,0—12 indtil Motor Nr. 2243 anvendes denne Konusring i Forbindelse med: 1 Ventilfjederskaal Nr. 642302 og 2 Ventillaase Nr. 642351 indtil Motor Nr. 37—6169</p>	
Ventilfjederkappe.....	25104		642425

Reserve­dels­betegnelse	Model	Chassis eller Motor Nr.	Reserve­dels­Nr.
VENTILDÆKSEL- OG VENTILSTØDSTANG-DÆKSEL-PAKNINGER			
Pakning med Skive for Ventildæk­sel Støttebolt — 8 mm	1,2 1,8 1397 20103 20120 2,0—12 13237 1190 1396 11234 3,5		644400
Pakning for Ventil­stødstang­dæk­sel.	25104		644401
Pakning for Ventil­stødstang­dæk­sel.	3,6		644402
Ventildæk­sel­pakning, øverste eller nederste	1,2 1397 13237 1396		644425
Ventildæk­sel­pakning, øverste eller nederste	1,8		644426
Ventildæk­sel­pakning, øverste eller nederste	20103 20120 2,0—12		644427
Ventildæk­sel­pakning, øverste	1190 11234		644475
Ventildæk­sel­pakning, midterste . .	1,8		644500
Ventildæk­sel­pakning, nederste . . .	1190 11234		644525
Ventildæk­sel­pakning, forreste, midterste eller bageste	3,5		644550
Ventildæk­sel­pakning, forreste eller bageste	1,2 1,8 1397 20103 20120 2,0—12 13237 1396		644575
Ventildæk­sel­pakning, forreste eller bageste	1190 11234		644576
Korkring for Ventil­stødstang­dæk­sel.	25104 3,6		644800
OLIEPUMPER OG DELE			
Oliepumpe med Si	1,2	undtagen 1290 og 1296	646000
Oliepumpe med Si	1,8		646001
Oliepumpe med Si	1290 1296	indtil Motor Nr. R-20000	646002
Oliepumpe med Si	1190 11234		646003
Oliepumpe med Si	25104	indtil Motor Nr. 37—20472	646004
Oliepumpe med Si	3,6		646005
Oliepumpe med Si	25104	efter Motor Nr. 37—20473	646006

Reservevedelsbetegnelse	Model	Chassis eller Motor Nr.	Reservevedels-Nr.
Oliepumpe	3,5	Bemærk: Indtil Motor Nr. R-8265 skal der desuden anvendes: 1 Skrue Nr. N 10493 2 Skruer Nr. N 10786 og 1 Styr for Olieovertryksventil Nr. 646751.	646100
Oliepumpe	1290 } 1296 } 1397 } 20103 } 20120 }	efter Motor Nr. R-20001	646101
	2,0—12 } 13237 } 1396 }	indtil Motor Nr. 30649 indtil Motor Nr. 8567 indtil Motor Nr. 19107 indtil Motor Nr. Y-500	
Oliepumpe	20103 } 20120 } 2,0—12 } 13237 } 1396 }	efter Motor Nr. 30650 efter Motor Nr. 8568 efter Motor Nr. 19108 efter Motor Nr. Y-501	646102
Oliepumpeaksel med Snekkehjul . .	3,5		646300
Oliepumpeaksel med Drivhjul . . .	1,2 1,8 1397 20103 20120 2,0—12 13237 1396		646325
Oliepumpeaksel med Drivhjul . . .	1190	indtil Motor Nr. Y-25151	646326
Oliepumpeaksel med Drivhjul . . .	1190	efter Motor Nr. Y-25152	646327
	11234	indtil Motor Nr. 37—8395	
Oliepumpeaksel med Drivhjul . . .	25104	indtil Motor Nr. 37—20472	646328
Oliepumpeaksel med Drivhjul . . .	11234	efter Motor Nr. 37—8396	646330
Oliepumpeaksel med Drivhjul . . .	3,6		646331
Oliepumpeaksel med Drivhjul . . .	25104	efter Motor Nr. 37—20473	646332
Aksel for Oliepumpemedløbshjul .	1,2 1,8 1397 20103 20120 2,0—12 13237 1396		646425
Aksel for Oliepumpemedløbshjul .	1190 11234		646426
Snekkehjul for Oliepumpeaksel — med Olierille	1,2 1,8 1397 20103 } 20120 }	indtil Motor Nr. 30649	646450
	2,0—12 } 13237 } 1396 }	indtil Motor Nr. 8567 indtil Motor Nr. 19107 indtil Motor Nr. Y-500	
Snekkehjul for Oliepumpeaksel . .	3,5		646451

HOVEDKATALOG OVER ORIGINALE OPEL-BLITZ RESERVEDELE

Reservevedelsbetegnelse	Model	Chassis eller Motor Nr.	Reservevedels-Nr.
Snekkehjul for Oliepumpeaksel — uden Olierille	20103 20120 2,0—12 13237 1396 1190 11234	efter Motor Nr. 30650 efter Motor Nr. 8568 efter Motor Nr. 19108 efter Motor Nr. Y-501	646452
Snekkehjul for Oliepumpeaksel ..	25104 3,6		646453
Trykring for Oliepumpeaksel	3,5		646500
Trykring for Oliepumpeaksel	3,6		646501
Oliepumpedrivhjul	3,5		646525
Oliepumpedrivhjul	3,6		646526
Kile for Oliepumpehjul ($\frac{1}{8}'' \times \frac{5}{8}''$).	3,5		103905
Kile for Oliepumpehjul ($\frac{1}{8}'' \times \frac{1}{2}''$).	11234		106749
Kile for Oliepumpehjul (3 × 5 mm).	3,6 25104		N 11111
Oliepumpemedløbshjul — Højde: 19 mm	1,2 1,8 1397 20103 20120 2,0—12 13237 1190 1396 11234	indtil Motor Nr. 37—3912 indtil Motor Nr. 37—2006 indtil Motor Nr. 37—9452 fra Motor Nr. Y-25152 til 37—11986 indtil Motor Nr. 37—2646 indtil Motor Nr. 37—8395	646550
Oliepumpemedløbshjul	3,5		646551
Oliepumpemedløbshjul — Højde: 16 mm	1190	indtil Motor Nr. Y-25151,	646552
Oliepumpemedløbshjul	25104 3,6		646553
Oliepumpemedløbshjul	11234 1190 1396 13237 20103 2,0—12	efter Motor Nr. 37—8396 efter Motor Nr. 37—11987 efter Motor Nr. 37—2647 efter Motor Nr. 37—9453 efter Motor Nr. 37—3913 efter Motor Nr. 37—2007	646554
Pakning for Oliepumpedæksel ...	1,2 1,8 1397 20103; 20120 2,0—12 13237 1396		646900
Pakning for Oliepumpedæksel ...	3,5		646901
Pakning for Oliepumpedæksel ...	1190 11234		646902
Pakning for Oliepumpedæksel ...	25104	indtil Motor Nr. 37—20472	646903
Pakning for Oliepumpedæksel ...	3,6		646904
Pakning for Oliepumpedæksel ...	25104	efter Motor Nr. 37—20473	646905
BUNDKARBUNDSKRUER OG PAKNINGER			
Bundkarbundskrue ($\frac{1}{2}''$ —20)	1,2 1,8 2,0—12	undtagen 1290 og 1296 indtil Motor Nr. 600	652475
Bundkarbundskrue (M 18 × 1,5) ..	3,5		652476

Reservevedelsbetegnelse	Model	Chassis eller Motor Nr.	Reservevedels-Nr.
Bundkarbundskrue (M 16 × 1,5) — (N 15720)	13237	efter Motor Nr. 50530	652477
	1190	efter Motor Nr. Y-38757	
	1396	efter Motor Nr. Y-6540	
	11234		
	25104		
	3,6		
Bundkarbundskrue (M 12 × 1,5) ..	1290		402675
	1296		
	1397		
	20103		
	20120		
	2,0—12	efter Motor Nr. 601	
	13237	indtil Motor Nr. Y-50529	
	1190	indtil Motor Nr. Y-38756	
	1396	indtil Motor Nr. Y-6539	
	1,2	undtagen 1290 og 1296	
Fiberpakning for Bundskrue.....	1,8		652525
	2,0—12	indtil Motor Nr. 600	
Fiberpakning for Bundskrue.....	1290; 1296		402700
	1397		
	20103		
	20120		
	2,0—12	efter Motor Nr. 601	
	13237	indtil Motor Nr. 50529	
Fiberpakning for Bundskrue (16 × 20 mm) — (N 17110)	1190	indtil Motor Nr. Y-38756	652526
	1396	indtil Motor Nr. Y-6539	
	13237	efter Motor Nr. 50530	
	1190	efter Motor Nr. Y-38757	
	1396	efter Motor Nr. Y-6540	
	11234		
Kobber-Asbest-Pakning for Bund- skrue (18,2 × 24 × 2 mm) — (N 11188)	25104		1214050
	3,6		
	3,5		
	3,5		
	1,2		
	1397		
	13237		
	1190		
	1396		
	11234		
	1,8		
	20103		
	20120		
	2,0—12		
	25104		
Bundkarpakning, venstre.....	3,6		652602
	1,2		
Bundkarpakning, højre	1397		652603
	13237		
	1190		
	1396		
	11234		
	1,8		
	20103		
	20120		
	2,0—12		
	25104		
Bundkarpakning, højre	1,8		652626
	20103		
Bundkarpakning, højre	20120		652627
	2,0—12		
Bundkarpakning, højre	25104		652625

Reservebetsbetegnelse	Model	Chassis eller Motor Nr.	Reservebets-Nr.
Bundkarpakning (ved Lejedækserne)	1,2 1,8 1397 20103 20120 2,0—12 13237 1190 1396 11234		652650
Bundkarpakning (ved forreste Lejedæksel)	25104		652651
Bundkarpakning (ved bageste Lejedæksel)	25104		652652
Bundkarpakning (ved Lejedækserne)	3,6		652653
OLIEPAAFYLDNINGSDÆKSLER			
Oliepaafyldningsdæksel	1,2 1,8 2,0—12	1290 og 1296 indtil Motor Nr. R-35000 indtil Motor Nr. 600 Bemærk: Paa 1,8 indtil Motor Nr. 4679 skal der desuden anvendes: 1 Oliepaafyldningsrør Nr. 654075.	654450
Oliepaafyldningsdæksel	1290 } 1296 } 1397 20103 20120 2,0—12 13237 1190 1396 11234 3,5 3,6	efter Motor Nr. R-35001 efter Motor Nr. 601	654451
Oliepaafyldningsdæksel	25104		654452
Korkpakning for Paafyldningsdæksel	1290 } 1296 } 1397 20103; 20120 2,0—12 13237 1190 1396 11234 3,5 3,6	efter Motor Nr. R-35001	654575
Pakning for Paafyldningsdæksel ..	25104		808475

Reservevedelsbetegnelse	Model	Chassis eller Motor Nr.	Reservevedels-Nr.
		TOPSTYKKER OG DELE (for Vogne med sidestillede Ventiler)	
Topstykke.....	1,2	(Topstykker for Vogne med Topventiler findes opført paa Side 106)	660000
		Bemærk: Fra Motor Nr. 4221 til Motor Nr. 16100 skal der desuden anvendes: 1 Strømfordelerindstillingsarm Nr. 1212301	
Topstykke.....	1,8	Endvidere skal der indtil Motor Nr. R-5500 ogsaa anvendes:	660001
Topstykke.....	3,5	2 Skruer Nr. N 10790	660003
		Bemærk: Indtil Motor Nr. R-8265 skal der desuden anvendes: 2 Skruer Nr. 1338250 og 2 Skruer Nr. 1212425	
Topstykke.....	1397		660005
	13237	indtil Motor Nr. 50232	
	1396	indtil Motor Nr. Y-6513	
Topstykke.....	13237	efter Motor Nr. 50233	660006
	1396	efter Motor Nr. Y-6514	
Topstykke.....	20103 } 20120 }	indtil Motor Nr. 31808	660007
	2,0—12	indtil Motor Nr. Br.-547	
		Bemærk: Paa 20103 og 20120 indtil Motor Nr. 12510 og paa 2,0—12 indtil Motor Nr. 4463 skal der desuden anvendes: 1 Vandudløbsflange Nr. 1336179 1 Pakning Nr. 1336553 2 Skruer Nr. N 10790 2 Skruer Nr. 660252 og 2 Skiver Nr. N 10508	
Topstykke.....	20103 } 20120 }	efter Motor Nr. 31809	660008
	2,0—12	efter Motor Nr. Br.-548	
Topstykke.....	1190	indtil Motor Nr. Y-33000	660009
		undtagen Y-29893 til 29904	
Topstykke.....	1190	efter Motor Nr. Y-33001 inkl. Y-29893 til 29904	660010
	11234		
Toppakning.....	1,2		660175
Toppakning.....	1,8		660176
Toppakning.....	3,5		660177
Toppakning.....	1397		660178
	13237		
	1396		
Toppakning.....	20103		660179
	20120		
	2,0—12		
Toppakning.....	1190		660180
	11234		
		KOBLINGEN	
		KOBLINGSNAV OG BELÆGNINGER	
Koblingsnav med Plader og Belægninger — Diameter: 181 mm..	12B; 12C 92C		664000

Reservevedelsbetegnelse	Model	Chassis eller Motor Nr.	Reservevedels-Nr.
Koblingsnav med Plader og Belægninger — Diameter: 181 mm ..	18 B; 18 C 98 C		664001
Koblingsnav med Plader og Belægninger	3,5		664002
Koblingsnav med Plader og Belægninger — Diameter: 181 mm ..	1210 12 N; 12 LG 12 LGL; 1233 1290; 1296 1397; 13237 1396; 1190 11234		664003
Koblingsnav med Plader og Belægninger — Diameter: 181 mm ..	18 N; 1833 20103; 20120 2,0—12	indtil Motor Nr. 21227 indtil Motor Nr. 5920	664004
Koblingsnav med Plader og Belægninger — Diameter: 215 mm ..	20103 } 20120 } 2,0—12	efter Motor Nr. 21228 efter Motor Nr. 5921	664005
Koblingsnav med Plader og Belægninger — Diameter: 225 mm ..	25104		664006
Koblingsnav med Plader og Belægninger	3,6		664007
Koblingsbelægning — Diameter: 181 mm	1,2 1,8 1397 20103 } 20120 } 2,0—12 13237 1190 1396 11234	indtil Motor Nr. 21227 indtil Motor Nr. 5920	664525
Koblingsbelægning — 24 Nitte-huller	3,5	indtil Motor Nr. 4174	664526
Koblingsbelægning — 12 Nitte-huller	3,5		664527
Koblingsbelægning — Diameter: 215 mm	20103 } 20120 } 2,0—12	efter Motor Nr. 21228 efter Motor Nr. 5921	664528
Koblingsbelægning, — Diameter: 225 mm	25104		664529
Koblingsbelægning	3,6		664530
Nitte for Koblingsbelægning (3,6 × 6,5 mm)	alle		664575
Nitte for Koblingsbelægning (5 × 10 mm)	3,5		664576
Nitte for Koblingsbelægning (5 × 6 mm)	3,6		664577
Koblingstrykplade	1,2 1,8 1397 20103 } 20120 } 2,0—12 1190 11234	indtil Motor Nr. 27907 indtil Motor Nr. 21227 indtil Motor Nr. 5920	666100

KOBLINGSTRYKPLADER,
FJEDRE OG DELE

Reservebetsbetegnelse	Model	Chassis eller Motor Nr.	Reservebets-Nr.
Koblingstrykplade	1397 20103 20120 2,0—12 13237 1396	efter Motor Nr. 27908 efter Motor Nr. 21228 efter Motor Nr. 5921	666101
Koblingstrykplade	3,5	indtil Motor Nr. 4174 undtagen 3751 til 3850 og 3901 til 3921	666102
Koblingstrykplade	3,5	efter Motor Nr. 4175 inkl. 3751 til 3850 og 3901 til 3921	666103
Koblingstrykplade	25104		666104
Koblingstrykplade	3,6		666105
Øjebolt med Aksel og Møtrik for Koblingsudrykkerfinger	3,5	indtil Motor Nr. 4175 undtagen 3751 til 3850 og 3901 til 3921	666150
Øjebolt for Koblingsudrykkerfinger ($\frac{3}{8}$ "—24)	12B; 12C 92C; 1210 12N; 12LG 12LGL; 1233 1,8 2,0—12	indtil Motor Nr. 600	666175
Øjebolt for Koblingsudrykkerfinger (M 10 × 1)	1290; 1296 1397 20103 20120 2,0—12 13237 1190 1396 11234 25104	efter Motor Nr. 601	666176
Øjebolt for Koblingsudrykkerfinger. Fastspændingsbolt for Koblingsudrykkerfinger	3,5	efter Motor Nr. 4175 inkl. 3751 til 3850 og 3901 til 3921	666225
Spændeplade for Koblingsudrykkerfinger	18B; 18C	indtil Motor Nr. 20530 undtagen 20050 og 20466 til 20500	666250
Spændeplade for Koblingsudrykkerfinger	3,5	efter Motor Nr. 4175 inkl. 3751 til 3850 og 3901 til 3921	666251
Knivleje for Koblingsudrykkerfinger	25104		666252
Aksel for Koblingsudrykkerfinger.	1,2 1,8 1397 20103 20120 2,0—12 13237 1190 1396 11234 25104 3,5	efter Motor Nr. 20531 inkl. 20050 og 20466 til 20500	666275
Aksel for Koblingsudrykkerfinger.	18B; 18C	indtil Motor Nr. 4174 undtagen 3751 til 3850 og 3901 til 3921	666276
Aksel for Koblingsudrykkerfinger.	3,5	indtil Motor Nr. 20530 undtagen 20050 og 20466 til 20500 efter Motor Nr. 4175 inkl. 3751 til 3850 og 3901 til 3921	666277

HOVEDKATALOG OVER ORIGINALE OPEL-BLITZ RESERVEDELE

Reservevedelsbetegnelse	Model	Chassis eller Motor Nr.	Reservevedels-Nr.
Naalelejeaksel for Koblingsudrykkerfinger	3,6		666278
Aksel for Koblingsudrykkerfinger (med slebet Flade) (6,3 × 24 mm).	3,6		666279
Rulle for Koblingsudrykkerfinger (5 × 9,5 mm)	3,6		666280
Koblingsudrykkerfinger	1,2		666325
	1,8	efter Motor Nr. 20531 inkl. 20050 og 20466 til 20500	
	1397		
	20103; 20120		
	2,0—12		
	13237		
	1190		
	1396		
	11234		
Koblingsudrykkerfinger	18B; 18C	indtil Motor Nr. 20530 undtagen 20050 og 20466 til 20500	666326
Koblingsudrykkerfinger	3,5	indtil Motor Nr. 4174 undtagen 3751 til 3850 og 3901 til 3921	666327
Koblingsudrykkerfinger	3,5	efter Motor Nr. 4175 inkl. 3751 til 3850 og 3901 til 3921	666328
Koblingsudrykkerfinger	25104		666329
Koblingsudrykkerfinger	3,6		666330
Lejenaal for Koblingsudrykkerfinger	3,6		666350
Antirasle fjeder for Koblingsudrykkerfinger	1,2		666375
	1,8	efter Motor Nr. 20351 inkl. 20050 og 20466 til 20500	
	1397		
	20103		
	20120		
	2,0—12		
	13237		
	1190		
	1396		
	11234		
	25104		
Holdefjeder for Koblingstrykskive.	18B; 18C	indtil Motor Nr. 20530 undtagen 20050 og 20466 til 20500	666376
Antirasle fjeder for Koblingsudrykkerplade	3,5	indtil Motor Nr. 4174 undtagen 3751 til 3850 og 3901 til 3921	666377
Fjederplade for Udrykkerfingeraksel (2 mm)	3,5	efter Motor Nr. 4175 inkl. 3751—3850 og 3901 til 3921	666378
Fjederplade for Udrykkerfingeraksel (2,5 mm)	3,5	efter Motor Nr. 4175 inkl. 3751 til 3850 og 3901 til 3921	666379
Holdefjeder for Koblingstrykskive.	3,5	efter Motor Nr. 4175 inkl. 3751 til 3850 og 3901 til 3921	666380
Fastspændingsskrue for Fjederplade (M 8 × 12,5)	3,5	efter Motor Nr. 4175 inkl. 3751 til 3850 og 3901 til 3921	666450

Reservevedelsbetegnelse	Model	Chassis eller Motor Nr.	Reservevedels-Nr.
Koblingstrykskive	1,2	efter Motor Nr. 20531 inkl. 20050 og 20466 til 20500	666475
	1,8		
	1397		
	20103		
	20120		
	2,0—12		
	13237		
	1190		
Koblingstrykskive	1396	indtil Motor Nr. 20530 undtagen 20050 og 20466 til 20500	666476
	11234		
Koblingstrykskive	18B; 18C	indtil Motor Nr. 4174 undtagen 3751 til 3850 og 3901 til 3921	666477
Koblingstrykskive	3,5	efter Motor Nr. 4175 inkl. 3751 til 3850 og 3901 til 3921	666478
Koblingstrykskive	3,5	efter Motor Nr. 4175 inkl. 3751 til 3850 og 3901 til 3921	666479
Koblingstrykskive	25104	efter Motor Nr. 4175 inkl. 3751 til 3850 og 3901 til 3921	666525
Holdebøjle for Koblingstrykskive.	3,5		
Holdefjeder for Koblingstrykskive.	1,2	efter Motor Nr. 20531 inkl. 20050 og 20466 til 20500	666550
	1,8		
	1397		
	20103		
	20120		
	2,0—12		
	13237		
	1190		
Holdefjeder for Koblingstrykskive.	1396	indtil Motor Nr. 4174 undtagen 3751 til 3850 og 3901 til 3921	666551
	11234		
Koblingsfjeder	25104	indtil Motor Nr. 21227	666600
	3,5		
	1,2		
	1397		
	13237		
	1190		
Koblingsfjeder	1396	indtil Motor Nr. 5920	666601
	11234		
	1,8		
	20103		
Koblingsfjeder	20120	indtil Motor Nr. 4174 undtagen 3751 til 3850 og 3901 til 3921	666602
	2,0—12		
Koblingsfjeder	3,5	efter Motor Nr. 4175 inkl. 3751 til 3850 og 3901 til 3921	666603
Koblingsfjeder	3,5	efter Motor Nr. 21228	666604
	20103		
	20120		
Koblingsfjeder	25104	efter Motor Nr. 5921	666605
	2,0—12		
Koblingsfjeder	3,6	efter Motor Nr. 5921	666606
Specialmøtrik for Koblingsudrykkerfinger Øjebolt ($\frac{3}{8}$ "—24) ...	1,2	undtagen 1290 og 1296	666700
	1,8		
	2,0—12		
Specialmøtrik for Koblingsudrykkerfinger Øjebolt (M 10 × 1) — Højde: 8,5 mm	1,2	efter Motor Nr. 4175 inkl. 3751 til 3850 og 3901 til 3921	666701
	3,5		

HOVEDKATALOG OVER ORIGINALE OPEL-BLITZ RESERVEDELE

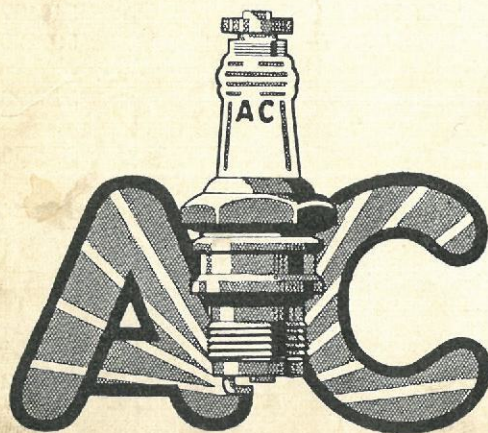
Reservebetsbetegnelse	Model	Chassis eller Motor Nr.	Reservebets-Nr.
Specialmøtrik for Koblingsudrykkerfinger Øjebolt (M 10 × 1) — Højde: 12,7 mm.....	1290 1296 1397 20103 20120 2,0—12 13237 1190 1396 11234 25104		666702
Staalskive for Koblingstrykskive . Fiberskive for Koblingsfjeder (19,8 × 33,5 × 3 mm).....	25104 3,6		666825 666900
KOBLINGSGAFFLER OG DELE			
Koblingsgaffel.....	1,2 1,8	undtagen 1290 og 1296	668125
Koblingsgaffel.....	3,5		668126
Koblingsgaffel.....	1290 1296		668127
Koblingsgaffel.....	1397 20103 20120	indtil Chassis Nr. 97—20988 indtil Chassis Nr. 103—11646 indtil Chassis Nr. 120—500	668128
Koblingsgaffel.....	1397 20103	efter Chassis Nr. 97—20989 fra Chassis Nr. 103—11647 til Chassis Nr. 103—30313 undtagen 103—29643/695/745/778/782/803/ 30082—086/113/124/126—133/ 135/136/138—140/142/143/145—152/ 154/159—161/165—169/173/174/ 177—180/183/186—190/197—243/ 249—271/278—310 fra Chassis Nr.120—501 til 120—1121	668130
Koblingsgaffel.....	20120 2,0—12		668131
Koblingsgaffel.....	13237	indtil Chassis Nr. 237—51350	668132
Koblingsgaffel.....	20103	efter Chassis Nr. 103—30314 inkl. 103—29643/695/745/778/782/803/ 30082—86/113/124/126—133/ 135/136/138—140/142/143/145—152/ 154/159—161/165—169/173/ 177—180/183/186—190/197—243/ 249—271/278—310	668133
Koblingsgaffel.....	20120 3,5	efter Chassis Nr. 120—1122 efter Motor Nr. Br.-1 (undtagen 3,5—36 og 3,5—47)	668135
Koblingsgaffel.....	1190 1396		668136
Koblingsgaffel.....	11234		668137
Koblingsgaffel.....	13237	efter Chassis Nr. 237—51351	668138
Koblingsgaffel.....	25104		668139
Koblingsgaffel.....	3,5—36 3,5—47		668140
Koblingsgaffel.....	3,6		668142
Kuglemøtrik for Koblingsgaffel ($\frac{5}{16}$ "—24).....	1,2 1,8	undtagen 1290 og 1296	668375
Kuglebolt for Koblingsgaffel ($\frac{1}{2}$ "—20).....	3,5	indtil Motor Nr. R-8265	668376

Reservevedelsbetegnelse	Model	Chassis eller Motor Nr.	Reservevedels-Nr.
Kuglemøtrik for Koblingsgaffel (M 8 × 1,25)	1290		668377
	1296		
	1397		
	20103		
	20120		
	2,0—12		
	13237		
	1190		
	1396		
	11234		
	25104		
Kuglebolt for Koblingsgaffel (M 12 × 1,5)	3,5	efter Motor Nr. Br. -1 (undtagen 3,5—36 og 3,5—47)	668378
Kuglebolt for Koblingsgaffel (M 12 × 1)	3,5—36		668379
	3,5—47		
Skaal for Kuglemøtrik	3,6		668425
	1,2		
	1,8		
	1397		
	20103		
	20120		
	2,0—12		
	13237		
	1190		
	1396		
	11234		
Skaal for Kuglebolt	3,5	undtagen 3,5—36 og 3,5—47	668426
Skaal for Kuglemøtrik	25104		668427
Skaal for Kuglebolt	3,5—36		668428
	3,5—47		
	3,6		
Laasering for Kugleskaal	alle		668450
Kronmøtrik for Koblingsgaffel (M 8 × 1,25)	13237	efter Chassis Nr. 237—51351	668475
	25104		668500
Koblingsudrykkerleje med Krave.	3,6		668502
Koblingsudrykkerleje med Krave. Krave for Koblingsudrykkerleje..	1,2		668525
	1,8		
	1397		
	20103		
	20120		
	2,0—12		
	13237		
	1190		
	1396		
	11234		
Krave for Koblingsudrykkerleje.. Koblingsudrykkerleje (Grafit)	3,5		668526
	1,2		668625
	1,8		
	1397		
	20103		
	20120		
	2,0—12		
	13237		
	1190		
	1396		
	11234		
Koblingsudrykkerleje (Grafit)	3,5		668626

Reservebetsbetegnelse	Model	Chassis eller Motor Nr.	Reservebets-Nr.
Laaseklip for Koblingsudrykkerleje.	1,2 1,8 1397 20103 20120 2,0—12 13237 1190 1396 11234		668650
Laaseklip for Koblingsudrykkerleje.	3,5		668651
Laaseklip for Koblingsudrykkerleje.	25104		668652
Laaseklip for Koblingsudrykkerleje.	3,6		668653
Holdeskruer for Koblingsgaffel Kuglemøtrik ($\frac{5}{8}$ "—11 og $\frac{5}{16}$ "—24).	1,2 1,8	undtagen 1290 og 1296	668675
Holdeskruer for Koblingsgaffel Kuglebolt ($\frac{7}{8}$ "—14 og $\frac{1}{2}$ "—20)....	3,5	indtil Motor Nr. R-8265	668676
Holdeskruer for Koblingsgaffel Kuglemøtrik (M 16 × 2 og M 8 × 1,25)	1290 1296 1397 20103 20120 2,0—12 13237 1190 1396 11234		668677
Holdeskruer for Koblingsgaffel Kuglebolt (M 22 × 1,5 og M 12 × 1,5).	3,5	efter Motor Nr. Br.-1 (undtagen 3,5—36 og 3,5—47)	668678
Holdeskruer for Koblingsgaffel Kuglemøtrik.....	25104		668679
Holdeskruer for Koblingsgaffel Kuglebolt (M 22 × 1,5 og M 12 × 1).	3,5—36 3,5—47		668680
Holdeskruer for Koblingsgaffel Kuglebolt (M 22 × 1,5 og M 12 × 1).	3,6		668681
KOBLINGSPEDAL-DELE			
Gummiovertræk for Koblingspedal.	1397 20103 20120	indtil Chassis Nr. 103—44083	560125
Gummiovertræk for Koblingspedal.	20103 25104	efter Chassis Nr. 103—44084	560126
Gummiovertræk for Koblingspedal.	13237	indtil Chassis Nr. 237—51350	540427
Gummiovertræk for Koblingspedal.	13237 11234	efter Chassis Nr. 237—51351	560128
Gummiovertræk for Koblingspedal.	2,0—12	indtil Chassis Nr. 2V-4037	540426
Tilbagetræksfjeder for Koblingsgaffel — Længde: 102 mm....	1,2 1,8 1397 20103 20120 1190 1396	fra Chassis Nr. 103—11647 til 30313 indtil Chassis Nr. 120—1121	674850
Tilbagetræksfjeder for Koblingsgaffel — Længde: 89 mm.....	3,5 3,6		674852

Reservevedelsbetegnelse	Model	Chassis eller Motor Nr.	Reservevedels-Nr.
Tilbagetræksfjeder for Koblingsgaffel — Længde: 123 mm . . .	20103	indtil Chassis Nr. 103—11646	674852
Tilbagetræksfjeder for Koblingsgaffel — Længde: 158 mm . . .	2,0—12	indtil Chassis Nr. 2 V-4037	674853
Tilbagetræksfjeder for Koblingsgaffel — Længde: 113 mm . . .	2,0—12	efter Chassis Nr. 2 V-4038	674854
Tilbagetræksfjeder for Koblingsgaffel — Længde: 112 mm . . .	13237		674855
Tilbagetræksfjeder for Koblingsgaffel — Længde: 94 mm	20103 20120	efter Chassis Nr. 103—30314 efter Chassis Nr. 120—1122	674856
Tilbagetræksfjeder for Koblingsgaffel — Længde: 143 mm . . .	11234		674857
Tilbagetræksfjeder for Koblingsgaffel	25104		674858

ET GENERAL MOTORS PRODUKT



„A C“ TÆNDRØR

til

OPEL og BLITZ

Model	Type	Model	Type
1,2	G 8 (85)	1190	K 10 (46)
1,8	G 8 (85)	1396	G 8 (85)
1397	G 8 (85)	11234	K 10 (46)
20103	G 8 (85)	25104	K 9 (46)
20120	G 8 (85)	3,5	G 8 (85)
2,0—12	G 8 (85)	3,6	K 7 (45)
13237	G 8 (85)		

SKEMA OVER STEMPLER MED TILHØRENDE RINGE OG PINDE

Model	Overstørrelse i mm	Stempel	Kompressionsring		Oliekontrol- ring	Stempelpind
			(3 paa hvert Stempel)			
		Reservedels- Nr.	Reservedels-Nr.	Reservedels- Nr.	Reservedels- Nr.	
1397 13237 1396 20103 20120 2,0—12 Se Fodnote A	Std.		628002		632002	634003
	0,25		628152		632152	
	0,50		628202		632202	
	0,75		628252		632252	
	1,00		628302		632302	
	1,25		628377		632377	
	1,50		628452		632452	
	1,75		628502		632502	
	2,00		628552		632552	
			(2 paa hvert Stempel)			
			øverste	nederste		
			Reservedels- Nr.	Reservedels- Nr.		
1,2 1,8 efter Motor Nr. 14771	Std.	624000	628000	628000	632000	634000
	0,25	624150	628150	628150	632150	
	0,50	624200	628200	628200	632200	
	0,75	624250	628250	628250	632250	
	1,00	624300	628300	628300	632300	
	1,25	624375	628375	628375	632375	
	1,50	624450	628450	628450	632450	
	1,75	624500	628500	628500	632500	
2,00	624550	628550	628550	632550		
18B indtil Motor Nr. 14770	Std.	626000	628000	628000	632000	634001
	0,25	626150	628150	628150	632150	
	0,50	626200	628200	628200	632200	
	0,75	626250	628250	628250	632250	
	1,00	626300	628300	628300	632300	
1397 13237 1396 20103 20120 2,0—12	Std.	624002	630000	628004	632003	634003
	0,25	624152	630075	628154	632153	
	0,50	624202	630100	628204	632203	
	0,75	624252	630125	628254	632253	
	1,00	624302	630150	628304	632303	
	1,25	624377	630175	628379	632378	
	1,50	624452	630200	628454	632453	
	1,75	624502	630225	628504	632503	
	2,00	624552	630250	628554	632553	

Fodnote A: Stempler med 3 Kompressionsringe og 1 Oliekontrolring blev anvendt paa de opførte Modeller indtil følgende Motor Numre:

1397 (samtlige Vogne)

13237 indtil Nr. 14530 inkl. 15604 til 18028

1396 indtil Nr. Y-500

20103 og 20120 indtil Nr. 27559 inkl. 27718 til 27751 og 28377 til 30109

2,0—12 indtil Nr. 7926 inkl. 7932 til 7939 og 8298 til 8450.

Disse Stempler leveres ikke mere. I Tilfælde af Udskiftning maa man anvende Stempler med 2 Kompressionsringe og 1 Oliekontrolring med de dertil hørende Ringe.

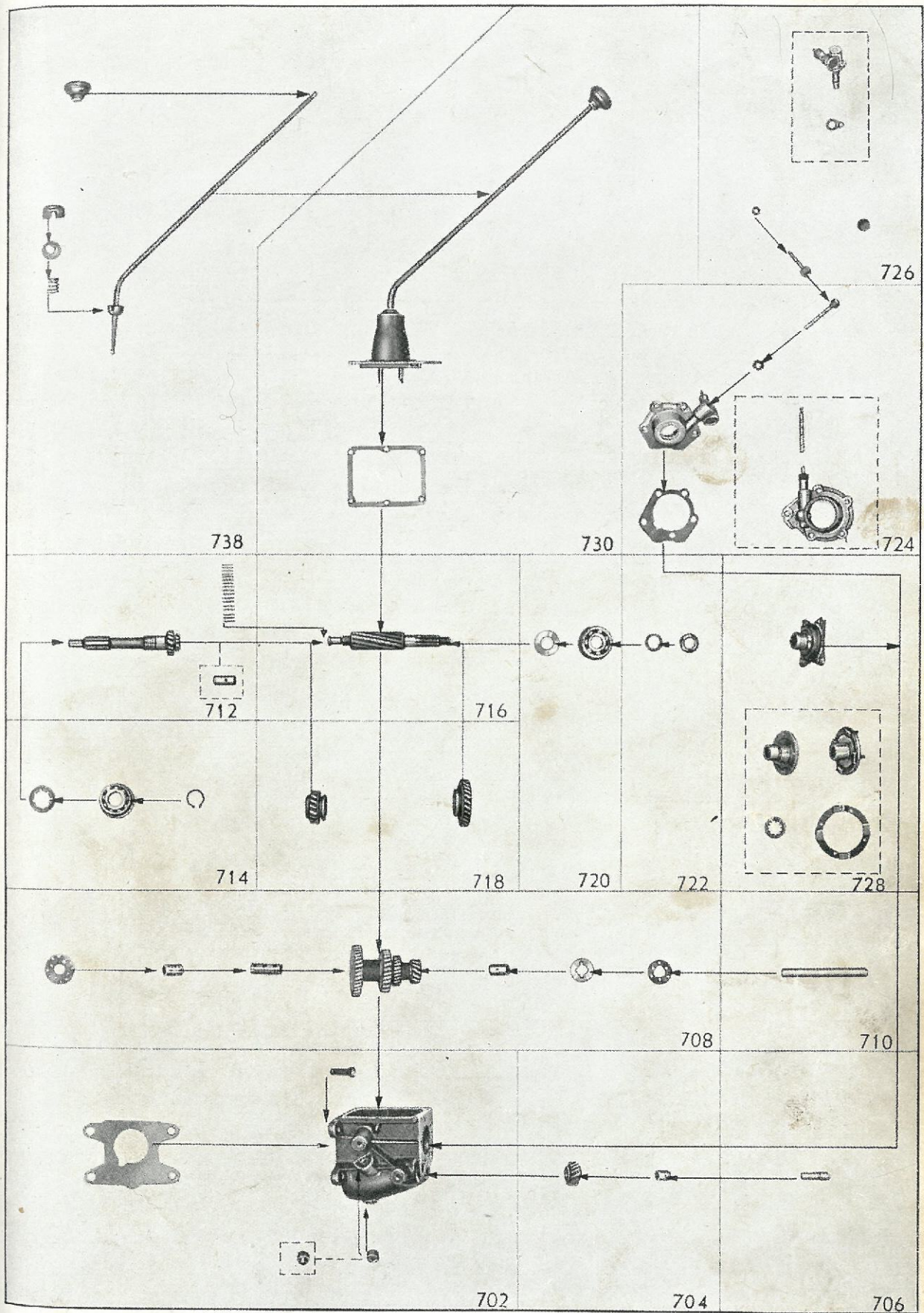
SKEMA OVER STEMPLER MED TILHØRENDE RINGE OG PINDE

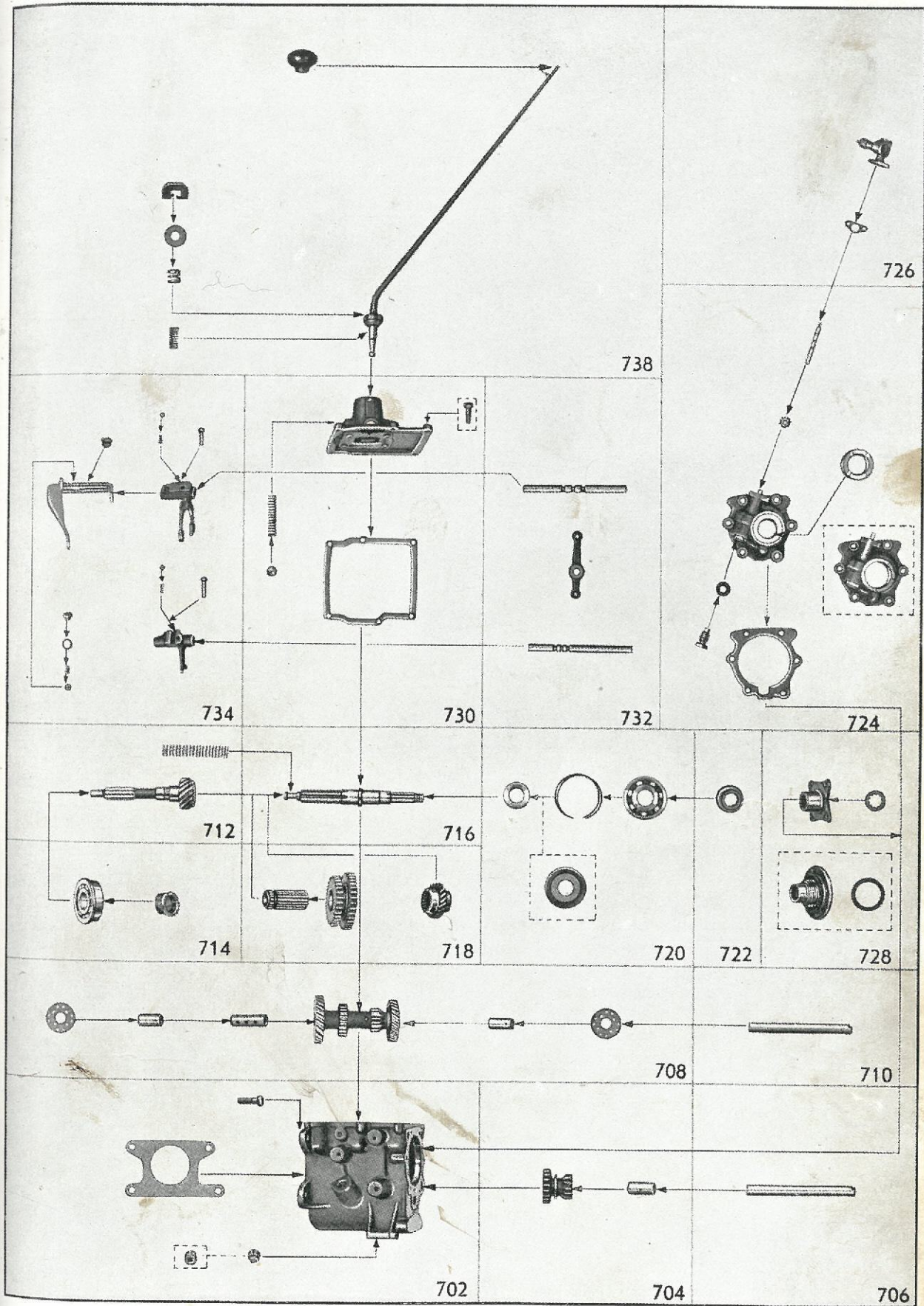
Model	Overstørrelse i mm	Stempel	Kompressionsring		Oliekontrolring	Stempelpind
			(2 paa hvert Stempel)			
		Reservevedels-Nr.	øverste Reservevedels-Nr.	nederste Reservevedels-Nr.	Reservevedels-Nr.	Reservevedels-Nr.
1190 11234	Std.	624003	628004	628004	632003	634003
	0,25	624153	628154	628154	632153	
	0,50	624203	628204	628204	632203	
	0,75	624253	628254	628254	632253	
	1,00	624303	628304	628304	632303	
	1,25	624378	628379	628379	632378	
	1,50	624453	628454	628454	632453	
	1,75	624503	628504	628504	632503	
2,00	624553	628554	628554	632553		
25104	Std.	624004	630001	630275	632004	634004
	0,25	624154	630076	630350	632154	
	0,50	624204	630101	630375	632204	
	0,75	624254	630126	630400	632254	
	1,00	624304	630151	630425	632304	
	1,25	624379	630176	630450	632379	
	1,50	624454	630201	630475	632454	
	1,75	624504	630226	630500	632504	
2,00	624554	630251	630525	632554		
3,5 indtil Motor Nr. R-4810 Se Fodnote B	Std.		628001	628001	632001	634002
	0,25		628151	628151	632151	
	0,50		628201	628201	632201	
	0,75		628251	628251	632251	
	1,00		628301	628301	632301	
	1,25		628376	628376	632376	
	1,50		628451	628451	632451	
	1,75		628501	628501	632501	
2,00		628551	628551	632551		
3,5 efter Motor Nr. R-4811	Std.	626002	628003	628003	632001	634002
	0,25	626152	628153	628153	632151	
	0,50	626202	628203	628203	632201	
	0,75	626252	628253	628253	632251	
	1,00	626302	628303	628303	632301	
	1,25	626351	628378	628378	632376	
	1,50	626401	628453	628453	632451	
	1,75	626451	628503	628503	632501	
2,00	626501	628553	628553	632551		
3,6	Std.	624005	628005	628005	632005	634005
	0,25	624155	628155	628155	632155	
	0,50	624205	628205	628205	632205	
	0,75	624255	628255	628255	632255	
	1,00	624305	628305	628305	632305	
	1,25	624380	628380	628380	632380	
	1,50	624455	628455	628455	632455	
	1,75	624505	628505	628505	632505	
2,00	624555	628555	628555	632555		

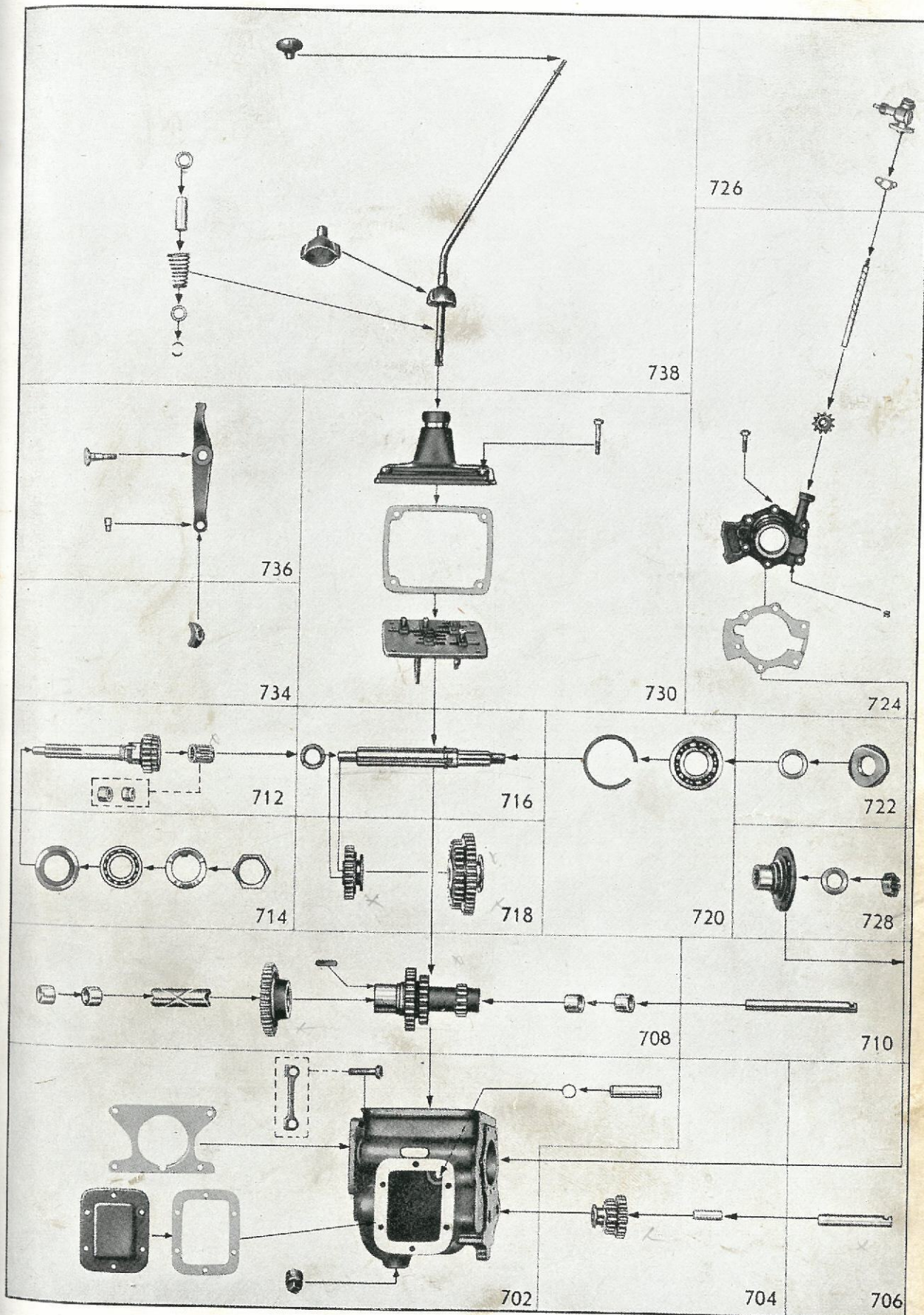
Fodnote B: I Tilfælde af Udskiftning af Stempler paa 3,5 indtil Motor Nr. R-4810 maa man anvende elektropletterede Stempler med tilhørende Ringe. Disse Stempler findes opført under 3,5 efter Motor Nr. R-4811.

GRUPPE 7: TRANSMISSIONEN**UNDERGRUPPE REGISTER**

7 02	Gearkasse
7 04	Bakgearhjul
7 06	Aksel for Bakgearhjul
7 08	Mellemakselgearhjul
7 10	Mellemaksel
7 12	Hoveddrivhjul
7 14	Kugleleje for Hoveddrivhjul
7 16	Skiftehjulsaksel
7 18	Skiftehjul
7 20	Kugleleje for Skiftehjulsaksel
7 22	Snekke for Speedometerdrev
7 24	Speedometerdrev Hus og Snekkehjul
7 26	Speedometerknæ
7 28	Kardanakselflange
7 30	Gearkassedæksel
7 32	Gearskiftelaaseaksel
7 34	Skiftegaffel
7 38	Gearstang







Reservebetsbetegnelse	Model	Chassis eller Motor Nr.	Reservebets-Nr.
GEARKASSER OG DELE			
Gearkasse (3-Gears Transmission).	12B 12C 18B	indtil Motor Nr. 10155	702025
Gearkasse (3-Gears Transmission).	18C 12C 92C 1210 12N 12LG 12LGL 1233 1290	indtil Motor Nr. 21346 efter Motor Nr. 10156	702026
Gearkasse (4-Gears Transmission).	1,8 3,5—34 3,5—35 3,5—57	indtil Motor Nr. R-35000 18C efter Motor Nr. 21347 indtil Chassis Nr. 34C-419	702027
Gearkasse (4-Gears Transmission).	1210 12N 12LG 12LGL 1233 18N	indtil Chassis Nr. 57C-1692	702028
Gearkasse (4-Gears Transmission).	1833 3,5—34 3,5—57 3,5—83	efter Chassis Nr. 34D-420 efter Chassis Nr. 57D-1693	702029
Gearkasse (4-Gears Transmission).	1290 1296 2,0—12	indtil Motor Nr. R-35000	702030
Gearkasse (4-Gears Transmission).	1397	indtil Chassis Nr. 97—3610 undtagen 97—3585 til 3590	702031
Gearkasse (4-Gears Transmission).	20103 1397 20103 20120 13237	indtil Chassis Nr. 103—3709 efter Chassis Nr. 97—3611 inkl. 97— 3585 til 3590 efter Chassis Nr. 103—3710 efter Chassis Nr. 237—51351	702032
Gearkasse (3-Gears Transmission).	1290 1190	efter Chassis Nr. 237—51351 Bemærk: Paa 1397 og 20120 samt paa 20103 indtil Motor Nr. 37— 2245 skal der desuden anvendes: 2-Gearkassepropper Nr. 702178	702033
Gearkasse (4-Gears Transmission).	1290 1296 1190 1396	indtil Motor Nr. R-35001 efter Motor Nr. Y-10991	702034
Gearkasse (3-Gears Transmission).	13237	Bemærk: Paa 1290 og 1296 samt paa 1190 indtil Motor Nr. 37— 6073 og 1396 indtil Motor Nr. 37—1215 skal der desuden an- vendes: 2-Gearkassepropper Nr. 702178	702035
Gearkasse (3-Gears Transmission med skraatskaarne Tænder) ...	13237 11234	indtil Motor Nr. 20000 fra Motor Nr. 20001 til Chassis Nr. 237—51350	702036
Gearkasse (3-Gears Transmission med skraatskaarne Tænder) ...	1190	efter Motor Nr. Y-10992	702037

Reservevedelsbetegnelse	Model	Chassis eller Motor Nr.	Reservevedels-Nr.
Gearkasse (3-Gears Synkron-Transmission)	25104		702039
Gearkasse (5-Gears Transmission).	3,5—36 3,5—47		702041
Gearkasse (5-Gears Transmission).	3,6		702042
Prop for Oliepaafyldning og Aftapning ($\frac{1}{2}$ " Rørgvind) med firkantet Hul	1,2 1,8 13237 1190	undtagen 1296 indtil Motor Nr. 20000 indtil Motor Nr. Y-10991	702175
Prop for Oliepaafyldning og Aftapning ($\frac{1}{2}$ " Rørgvind) med firkantet Tap	1290 1296 1397 20103 20120 2,0—12 1190 1396		702176
Prop for Oliepaafyldning og Aftapning ($\frac{3}{4}$ " Rørgvind) med firkantet Tap	3,5	undtagen 3,5—36 og 3,5—47	702177
Prop for Oliepaafyldning og Aftapning (M 20 × 1,5) med firkantet Hul	20103 2,0—12 13237 1190 1396 11234 25104	efter Motor Nr. 20001 efter Motor Nr. Y-10992	702178
Prop for Oliepaafyldning og Aftapning (M 26 × 1,5)	3,5—36 3,5—47 3,6		702179
Pakning mellem Transmission og Koblingshus (3-Gears Transmission)	1,2 1,8 13237 1190	indtil Motor Nr. 20000 indtil Motor Nr. Y-10991	702275
Pakning mellem Transmission og Koblingshus (4-Gears Transmission)	3,5	undtagen 3,5—36 og 3,5—47	702276
Pakning mellem Transmission og Koblingshus (4-Gears Transmission)	1,2 1,8 1397 20103 20120 2,0—12 13237 1190 1396	efter Chassis Nr. 237—51351	702277
Pakning mellem Transmission og Koblingshus (3-Gears Transmission)	13237 1190 11234	fra Motor Nr. 20001 til Chassis Nr. 237—51350 efter Motor Nr. Y-10992	702278

Reservebetsbetegnelse	Model	Chassis eller Motor Nr.	Reservebets-Nr.
Pakning mellem Transmission og Koblingshus (3-Gears Synkron-Transmission).....	25104		702279
Pakning mellem Transmission og Koblingshus (5-Gears Transmission).....	3,5—36 3,5—47		702280
Pakning mellem Transmission og Koblingshus (5-Gears Transmission).....	3,6		702281
BAKGEARHJUL			
Bakgearhjul med Bøsning — 16 Tænder (3-Gears Transmission).	12B 12C 18B 18C	indtil Motor Nr. 10155	704000
Bakgearhjul med Bøsning — 15 Tænder (3-Gears Transmission).	1,2 1,8 13237 1190	indtil Motor Nr. 21346 12C efter Motor Nr. 10156 18C efter Motor Nr. 21347 indtil Motor Nr. 20000 indtil Motor Nr. Y-10991	704001
Bakgearhjul med Bøsning — 17 og 20 Tænder (4-Gears Transmission).....	3,5	undtagen 3,5—36 og 3,5—47	704002
Bakgearhjul med Bøsning — 13 og 19 Tænder (4-Gears Transmission).....	1,2 1,8 1397 20103 20120 2,0—12 13237 1190 1396	efter Chassis Nr. 237—51351	704003
Bakgearhjul med Bøsning — 15 Tænder (3-Gears Transmission med skraatskaarne Tænder)...	13237 1190 11234	fra Motor Nr. 20001 til Chassis Nr. 237—51350 efter Motor Nr. Y-10992 indtil Motor Nr. 37—26979	704004
Bakgearhjul med Bøsning — 14 og 18 Tænder.....	25104		704005
Bakgearhjul med Bøsning — 20 og 22 Tænder (5-Gears Transmission).....	3,5—36 3,5—47 3,6		704006
Bakgearhjul med Bøsning — 13 Tænder.....	11234	efter Motor Nr. 37—26980	704008
Bøsning for Bakgearhjul (3-Gears Transmission).....	1,2 1,8 13237 1190	indtil Motor Nr. 20000 indtil Motor Nr. Y-10991	704150
Bøsning for Bakgearhjul (4-Gears Transmission).....	3,5	undtagen 3,5—36 og 3,5—47	704151
Bøsning for Bakgearhjul, forreste (4-Gears Transmission).....	1,2 1,8	indtil Motor Nr. 21125 (undtagen 1290 og 1296) 18 N ; 1833 indtil Motor Nr. 31801	704152

Reservebetsbetegnelse	Model	Chassis eller Motor Nr.	Reservebets-Nr.
Bøsning for Bakgearhjul, bageste (4-Gears Transmission).....	1,2	indtil Motor Nr. 21125 (undtagen 1290 og 1296)	704153
	1,8	18 N; 1833 indtil Motor Nr. 31801	
Bøsning for Bakgearhjul (4-Gears Transmission).....	1,2	efter Motor Nr. 21126 (inkl. 1290 og 1296)	704154
	1,8	efter Motor Nr. 31802	
	1397		
	20103		
	20120		
	2,0—12		
	13237	efter Chassis Nr. 237—51351	
	1190		
	1396		
Bøsning for Bakgearhjul (3-Gears Transmission med skraatskaarne Tænder).....	13237	fra Motor Nr. 20001 til Chassis Nr. 237—51350	704155
	1190	efter Motor Nr. Y-10992	
	11234		
Bøsning for Bakgearhjul (3-Gears Synkron-Transmission).....	25104		704156
Bøsning for Bakgearhjul (5-Gears Transmission).....	3,5—36		704157
	3,5—47		
	3,6		
Aksel for Bakgearhjul (3-Gears Transmission).....	1,2		706000
	1,8		
	13237	indtil Motor Nr. 20000	
	1190	indtil Motor Nr. Y-10991	
Aksel for Bakgearhjul (4-Gears Transmission).....	3,5	undtagen 3,5—36 og 3,5—47	706001
Aksel for Bakgearhjul (4-Gears Transmission).....	1,2		706002
	1,8		
	1397		
	20103		
	20120		
	2,0—12		
	13237	efter Chassis Nr. 237—51351	
	1190		
	1396		
Aksel for Bakgearhjul (3-Gears Transmission med skraatskaarne Tænder).....	13237	fra Motor Nr. 20001 til Chassis Nr. 237—51350	706003
	1190	efter Motor Nr. Y-10992	
	11234		
Aksel for Bakgearhjul (3-Gears Synkron-Transmission).....	25104		706004
Aksel for Bakgearhjul (5-Gears Transmission).....	3,5—36		706005
	3,5—47		
	3,6		
Trykskive for Bakgearhjul, forreste.	25104		706100
Trykskive for Bakgearhjul, bageste.	25104		706101
Laaseskrue med sekskantet Hoved for Bakgearhjulsaksel.....	25104		706150

Reservebetsbetegnelse	Model	Chassis eller Motor Nr.	Reservebets-Nr.
MELLEMAKSELGEARHJUL			
Mellemakselgearhjul med Bøsning — 14, 18, 25 og 30 Tænder (3-Gears Transmission).....	12B 12C 18B 18C	indtil Motor Nr. 10155 indtil Motor Nr. 21346	708000
Mellemakselgearhjul med Bøsning — 13, 17, 25 og 31 Tænder (3-Gears Transmission).....	1,2 1,8 13237 1190	12C efter Motor Nr. 10156 18C efter Motor Nr. 21347 indtil Motor Nr. 20000 indtil Motor Nr. Y-10991	708001
Mellemakselgearhjul med Bøsning — 14, 17 og 20 Tænder (3-Gears Synkron-Transmission).....	25104		708003
Mellemakselgearhjul — 14, 19 og 27 Tænder (4-Gears Transmis- sion).....	3,5	undtagen 3,5—36 og 3,5—47	708050
Mellemakselgearhjul — 13, 17, 24 og 32 Tænder (3-Gears Trans- mission med skraatskaarne Tæn- der).....	13237 1190 11234	fra Motor Nr. 20001 til Chassis Nr. 237—51350 efter Motor Nr. Y-10992 indtil Motor Nr. 37—26979	708051
Mellemakselgearhjul — 14, 19, 22 og 25 Tænder (4-Gears Trans- mission).....	1,2 1,8 1397 20103 20120 2,0—12 13237 1190 1396	efter Chassis Nr. 237—51351	708052
Bemærk: Paa 1,2; 1,8; 1397 og 20120 samt paa 20103 indtil Motor Nr. 37—2245; 2,0—12 indtil Motor Nr. 37—750; 1190 indtil Motor Nr. 37—6073; 1396 indtil Motor Nr. 37—1215 og 13237 indtil Motor Nr. 37—4201 skal der desuden anvendes: 2-Bøsninger Nr. 708105 og 1-Afstandsrør Nr. 708153			
Mellemakselgearhjul — (5-Gears Transmission).....	3,5—36 3,5—47 3,6		708053
Mellemakselgearhjul — 12, 15, 21 og 32 Tænder.....	11234	efter Motor Nr. 37—26980	708054
Bøsning for Mellemakselgearhjul (3-Gears Transmission).....	1,2 1,8 13237 1190	indtil Motor Nr. 20000 indtil Motor Nr. Y-10991	708100

Reservebetsbetegnelse	Model	Chassis eller Motor Nr.	Reservebets-Nr.
Bøsninger for Mellemakselgearhjul (4 Stk.) (4-Gears Transmission).	3,5	undtagen 3,5—36 og 3,5—47	708101
Bøsning for Mellemakselgearhjul, forreste (4-Gears Transmission).	1,2 1,8 1397 20103 20120 2,0—12 13237	indtil Motor Nr. 37—2245 indtil Motor Nr. 37—750 fra Motor Nr. 37—1 til Motor Nr. 37—4201 indtil Motor Nr. 37—6073 indtil Motor Nr. 37—1215	708102
Bøsning for Mellemakselgearhjul, bageste (4-Gears Transmission).	1,2 1,8 1397 20103 20120 2,0—12 13237 1190 1396	indtil Motor Nr. 37—2245 indtil Motor Nr. 37—750 fra Motor Nr. 37—1 til Motor Nr. 37—4201 indtil Motor Nr. 37—6073 indtil Motor Nr. 37—1215	708103
Bøsning for Mellemakselgearhjul (3-Gears Transmission med skraatskaarne Tænder).....	13237 1190 11234	fra Motor Nr. 20001 til Chassis Nr. 237—51350 efter Motor Nr. Y-10992	708104
Bøsning for Mellemakselgearhjul (4-Gears Transmission).....	20103 2,0—12 13237 1190 1396	efter Motor Nr. 37—2246 efter Motor Nr. 37—751 efter Motor Nr. 37—4202 efter Motor Nr. 37—6074 efter Motor Nr. 37—1216	708105
Bøsning for Mellemakselgearhjul, forreste	25104		708106
Bøsning for Mellemakselgearhjul bageste	25104		708107
Afstandsror for Mellemakselgear- hjulbøsninger (4-Gears Trans- mission).....	3,5	undtagen 3,5—36 og 3,5—47	708150
Afstandsror for Mellemakselgear- hjulbøsninger (4-Gears Trans- mission).....	1,2 1,8 1397 20103 20120 2,0—12 13237 1190 1396	indtil Motor Nr. 37—2245 indtil Motor Nr. 37—750 fra Motor Nr. 37—1 til Motor Nr. 37—4201 indtil Motor Nr. 37—6073 indtil Motor Nr. 37—1215	708151
Afstandsror for Mellemakselgear- hjulbøsninger (3-Gears Trans- mission med skraatskaarne Tæn- der).....	13237 1190	fra Motor Nr. 20001 til Chassis Nr. 237—51350 efter Motor Nr. Y-10992	708152

Reservebetsbetegnelse	Model	Chassis eller Motor Nr.	Reservebets-Nr.
Afstandsør for Mellemakselgearhjulsbøsninger (4-Gears Transmission).....	20103 2,0—12 13237 1190 1396	efter Motor Nr. 37—2246 efter Motor Nr. 37—751 efter Motor Nr. 37—4202 efter Motor Nr. 37—6074 efter Motor Nr. 37—1216	708153
Mellemakselgearhjul — 37 Tænder.	3,5	undtagen 3,5—36 og 3,5—47	708200
Mellemakselgearhjul — 35 og 41 Tænder.....	3,5—36 3,5—47		708201
Kile for Mellemakselgearhjul	3,6		
Kile for Mellemakselgearhjul (8 × 13 mm).....	3,5	undtagen 3,5—36 og 3,5—47	708250
	3,5—36 3,5—47		N 11019
	3,6		
Trykskive for Mellemakselgearhjul (4-Gears Transmission).....	1,2 1,8 1397		708275
	20103; 20120 2,0—12 13237 1190; 1396	efter Chassis Nr. 237—51351	
Bronzetrykskive for Mellemakselgearhjul, forreste (17,3 × 50 × 1,6 mm) (3-Gears Transmission med skraatskaarne Tænder) ...	13237	fra Motor Nr. 20001 til Chassis Nr. 237—51350	708276
	1190 11234	efter Motor Nr. Y-10992	
Staaltrykskive for Mellemakselgearhjul, bageste (3-Gears Transmission med skraatskaarne Tænder).....	13237	fra Motor Nr. 20001 til Chassis Nr. 237—51350	708277
	1190 11234	efter Motor Nr. Y-10992	
Bronzetrykskive for Mellemakselgearhjul, bageste (17,3 × 38,3 × 1,6 mm) (3-Gears Transmission med skraatskaarne Tænder) ...	13237	fra Motor Nr. 20001 til Chassis Nr. 237—51350	708278
	1190 11234	efter Motor Nr. Y-10992	
Bronzetrykskive for Mellemakselgearhjul, forreste og bageste...	25104		708279
Mellemlæg for Mellemakselgearhjul (31 × 56 × 0,1 mm) - (N 22590) .	3,5—36 3,5—47 3,6		708375
Mellemlæg for Mellemakselgearhjul (31 × 56 × 0,3 mm) - (N 22591) .	3,5—36 3,5—47 3,6		708376
Mellemlæg for Mellemakselgearhjul (31 × 56 × 0,5 mm) - (N 22592) .	3,5—36 3,5—47 3,6		708377

Reservebetsbetegnelse	Model	Chassis eller Motor Nr.	Reservebets-Nr.		
Skive for Mellemakselgearhjul (30,2 × 56 × 3,5 mm).....	3,5—36		708378		
	3,5—47				
	3,6				
Kugleleje for Mellemaksel.....	3,5—36		708425		
	3,5—47				
	3,6				
Dæksel for Mellemaksel.....	3,5—36		708450		
	3,5—47				
	3,6				
Pakning for Mellemakseldæksel ..	3,5—36		708475		
	3,5—47				
	3,6				
Mellemaksel(3-Gears Transmission).	1,2		710000		
	1,8				
	13237	indtil Motor Nr. 20000			
Mellemaksel (4-Gears Transmission).	1190	indtil Motor Nr. Y-10991	710001		
	3,5	undtagen 3,5—36 og 3,5—47			
	1,2				
Mellemaksel (4-Gears Transmission).	1,8		710002		
	1397				
	20103				
	20120				
	2,0—12				
	1190				
	1396				
	13237	efter Chassis Nr. 237—51351			
	Mellemaksel (3-Gears Transmission med skraatskaarne Tænder) ...	13237		fra Motor Nr. 20001 til Chassis Nr. 237—51350	710003
		1190		efter Motor Nr. Y-10992	
11234					
Mellemaksel (3-Gears Synkron- Transmission).....	25104		710004		
	25104		710200		
HOVEDDRIVHJUL					
Hoveddrivhjul med Bøsning, 15 Tænder (3-Gears Transmission).	1,2		712000		
	1,8				
	13237	indtil Motor Nr. 20000			
Hoveddrivhjul — 19 Tænder (4- Gears Transmission)	1190	indtil Motor Nr. Y-10991	712025		
	3,5	undtagen 3,5—36 og 3,5—47			
Hoveddrivhjul — 16 og 18 Tænder (4-Gears Transmission).....	1210		712027		
	12N				
	12LG				
	12LGL				
	1233				
	1290				
	1296				
	18N				
	1833				
	1397				
	20103				
	20120				
	2,0—12				
	13237	efter Chassis Nr. 237—51351			
	1190				
1396					

Reservebetsbetegnelse	Model	Chassis eller Motor Nr.	Reservebets-Nr.
Hoveddrivhjul — 12 og 15 Tænder (3-Gears Transmission med skraatskaarne Tænder).....	13237 1190 11234	fra Motor Nr. 20001 til Chassis Nr. 237—51350 efter Motor Nr. Y-10992	712028
Hoveddrivhjul — 17 og 24 Tænder — (3-Gears Synkron-Transmission)	25104		712029
Hoveddrivhjul — 16 og 17 Tænder (5-Gears Transmission)	3,5—36 3,5—47		712030
		Bemærk: Indtil Motor Nr. Br. 1023 skal der desuden anvendes: 1-Koblingsmuffe Nr. 718400 og 1-Skiftehjul Nr. 718300.	
Hoveddrivhjul — 16 og 17 Tænder (5-Gears Transmission).....	3,6		712031
Bøsning for Hoveddrivhjul (3-Gears Transmission)	1,2 1,8 13237 1190	indtil Motor Nr. 20000 indtil Motor Nr. Y-10991	712100
Bøsninger for Hoveddrivhjul (2 Stk.) (4-Gears Transmission)...	3,5—34 3,5—35 3,5—57	indtil Chassis Nr. 34C-419 indtil Chassis Nr. 57C-1692	712101
Rulleleje for Hoveddrivhjul (4-Gears Transmission)	3,5—34 3,5—57 3,5—83	efter Chassis Nr. 34D-420 efter Chassis Nr. 57D-1693	712125
Rulleleje for Hoveddrivhjul (3-Gears Synkron-Transmission) ..	25104		712126
Rulleleje for Hoveddrivhjul (5-Gears Transmission)	3,5—36 3,5—47 3,6		712127
Lejenaal for Hoveddrivhjul — 2,5 × 19,8 mm (4-Gears Transmission) — (N18620)	1,2 1,8 1397 20103 20120 2,0—12 13237 1190 1396	efter Chassis Nr. 237—51351	712150
Lejenaal for Hoveddrivhjul — 2,1 × 19,8 mm (3-Gears Transmission med skraatskaarne Tænder) — (N 18600)	13237 1190 11234	fra Motor Nr. 20001 til Chassis Nr. 237—51350 efter Motor Nr. Y-10992	712151
Laesering for Rulleleje.....	25104		712175
Styreflange for Koblingsudrykkerleje	3,6		712250
Kugleleje for Hoveddrivhjul (3-Gears Transmission)	1,2 1,8 13237 1190	indtil Motor Nr. 20000 indtil Motor Nr. Y-10991	714000

Reservevedelsbetegnelse	Model	Chassis. eller Motor Nr.	Reservevedels-Nr.
Kugleleje for Hoveddrivhjul (4-Gears Transmission)	3,5	undtagen 3,5—36 og 3,5—47	714001
Kugleleje for Hoveddrivhjul (4-Gears Transmission)	1,2 1,8 1397 20103; 20120 2,0—12 13237 1190; 1396	efter Chassis Nr. 237—51351	714002
Kugleleje for Hoveddrivhjul (3-Gears Transmission med skraatskaarne Tænder)	13237 1190 11234	fra Motor Nr. 20001 til Chassis Nr. 237—51350 efter Motor Nr. Y-10992	714003
Kugleleje for Hoveddrivhjul (3-Gears Synkron-Transmission) ..	25104		714004
Kugleleje for Hoveddrivhjul (5-Gears Transmission)	3,5—36 3,5—47 3,6		714005-6
SKIFTEHJULSAKSLER OG SKIFTEHJUL			
Skiftehjulsaksel (3-Gears Transmission)	1,2 1,8 13237 1190	indtil Motor Nr. 20000 indtil Motor Nr. Y-10991	716000
Skiftehjulsaksel (4-Gears Transmission)	3,5—34 3,5—57 3,5—35	indtil Chassis Nr. 34C-419 indtil Chassis Nr. 57C-1692	716001
Skiftehjulsaksel (4-Gears Transmission)	1210 12N 12LG 12LGL 1233 18N 1833	indtil Motor Nr. 33802 inkl. 34003/ 022/069/093/161/229/241/242/243/ 249 — undtagen 33180/677/678/ 738/772/774/776/777/778/779 indtil Motor Nr. 33794 inkl. 33804/07 10/13/17/20/23/26/29/30/32/35/38/ 50/53/56/59/61/62/65/68/71/74/77/ 80/913/941/44/51/52/55/58/ — und- tagen 33399/414/469/472/476/483/ 489/494/495/597/777	716002
Skiftehjulsaksel med Møtrik (4-Gears Transmission)	1210 12N 12LG 12LGL 1233 18N 1833	efter Motor Nr. 33803 inkl. 33180/677/ 678/738/772/774/776/777/778/779 — undtagen 34003/022/069/093/ 161/229/241/242/243/249 efter Motor Nr. 33795 inkl. 33399/ 414/469/472/476/483/489/494/495/ 597/777 — undtagen 33804/07/10/ 17/20/23/26/29/30/32/35/38/50/53/ 56/59/61/62/65/68/71/74/77/80/913/ 941/44/51/52/55/58	716003
	1290; 1296 1397 20103; 20120 2,0—12 13237 1190; 1396	efter Chassis Nr. 237—51351	

Reservebetsbetegnelse	Model	Chassis eller Motor Nr.	Reservebets-Nr.
Skiftehjulsaksel (4-Gears Transmission).....	3,5—34 3,5—57 3,5—83	efter Chassis Nr. 34D-420 efter Chassis Nr. 57D-1693	716004
Skiftehjulsaksel (3-Gears Transmission med skraatskaarne Tænder).....	13237 1190 11234	fra Motor Nr. 20001 til Chassis Nr. 237—51350 efter Motor Nr. Y-10992	716005
Skiftehjulsaksel (3-Gears Synkron-Transmission).....	25104		716006
Skiftehjulsaksel (5-Gears Transmission).....	3,5—36 3,5—47 3,6		716007
Bronzetrykskive for Skiftehjulsaksel (22 × 37 × 4 mm).....	3,5—34 3,5—35 3,5—57	indtil Chassis Nr. 34C-419 indtil Chassis Nr. 57C-1692	716100
Bronzetrykskive for Skiftehjulsaksel (20,2 × 37 × 4 mm).....	3,5—34 3,5—57 3,5—83	efter Chassis Nr. 34D-420 efter Chassis Nr. 57D-1693	716101
Bronzetrykskive for Skiftehjulsaksel.....	25104		716102
Staaltrykskive for Skiftehjulsaksel	3,5—36 3,5—47 3,6		716103
Laasering for Skiftehjulsaksel Trykskive.....	25104		716150
Skiftehjul — 1. og Bakgear — 27 Tænder (3-Gears Transmission) .	12B 12C 18B 18C	indtil Motor Nr. 10155 indtil Motor Nr. 21346	718000
Skiftehjul — 1. og Bakgear — 29 Tænder (3-Gears Transmission)	1,2 1,8 13237 1190	indtil Motor Nr. 20000 indtil Motor Nr. Y-10992	718001
Skiftehjul — 1. og Bakgear — 28 Tænder (3-Gears Transmission med skraatskaarne Tænder) ...	13237 1190 11234	fra Motor Nr. 20001 til Chassis Nr. 237—51350 efter Motor Nr. Y-10992 indtil Motor Nr. 37—26979	718002
Skiftehjul — 1. og Bakgear — 35 Tænder udv. — 24 Tænder indv. (3-Gears Synkron-Transmission).	25104		718003
Skiftehjul — 1. Gear — 39 Tænder (5-Gears Transmission).....	3,5—36 3,5—47 3,6		718004
Skiftehjul — 1. og Bakgear — 23 Tænder.....	11234	efter Motor Nr. 37—26980	718005

Reservebetsbetegnelse	Model	Chassis eller Motor Nr.	Reservebets-Nr.
Skifttehjul — 1. og 2. Gear — 30 og 35 Tænder (4-Gears Transmission)..	1,2	1210; 12N; 12LG; 12LGL; 1233 efter Motor Nr. 33803 inkl. 33180/ 677/678/738/772/774/776/777/778/ 779 — undtagen 34003/022/069/ 093/161/229/241/42/43/49	718050
	1,8	18N; 1833 efter Motor Nr. 33795 inkl. 33399/414/469/472/476/483/489/ 494/495/597/777 — undtagen 33804/ 07/10/13/17/20/23/26/29/30/32/35/ 38/50/53/56/59/61/62/65/68/71/74/ 77/80/913/41/44/51/52/55/58	
	1397		
	20103		
	20120		
	2,0—12		
	13237	efter Chassis Nr. 237—51351	
	1190		
	1396		
Skifttehjul — 1. og 2. Gear — 30 og 40 Tænder (4-Gears Transmission)..	3,5	undtagen 3,5—36 og 3,5—47	718100
Skifttehjul — 1. og 2. Gear — 30 og 35 Tænder (4-Gears Transmission)..	1210	indtil Motor Nr. 33802 inkl. 34003/ 022/069/093/161/229/241/242/243/ 249 — undtagen 33180/677/678/ 738/772/774/776/777/778/779	718101
	12N		
	12LG		
	12LGL		
	1233		
	18N		
	1833	indtil Motor Nr. 33794 inkl. 33804/07/ 10/13/17/20/23/26/29/30/32/35/38/ 50/53/56/59/61/62/65/68/71/74/77/ 80/913/41/44/51/52/55/58 — und- tagen 33399/414/469/72/76/83/89/ 94/95/597/777	
Skifttehjul — 2. og 3. Gear — 15 og 20 Tænder (3-Gears Transmission)..	12B		718200
	12C	indtil Motor Nr. 10155	
	18B		
	18C	indtil Motor Nr. 21346	
Skifttehjul — 2. og 3. Gear — 15 og 21 Tænder (3-Gears Transmission)..	1,2	12C efter Motor Nr. 10156	718201
	1,8	18C efter Motor Nr. 21347	
	13237	indtil Motor Nr. 20000	
	1190	indtil Motor Nr. Y-10991	
Skifttehjul — 2. og 3. Gear — 19 Tænder (3-Gears Transmission med skraatskaarne Tænder).	13237	fra Motor Nr. 20001 til Chassis Nr. 237—51350	718202
	1190	efter Motor Nr. Y-10992	
	11234	indtil Motor Nr. 37—26979	
Skifttehjul — 2. og 3. Gear — 27 og 34 Tænder (5-Gears Transmission)..	3,5—36		718203
	3,5—47		
	3,6		
Skifttehjul — 2. og 3. Gear — 17 Tænder	11234	efter Motor Nr. 37—26980	718204
Skifttehjul — 3. og 4. Gear — 25 Tænder (4-Gears Transmission)..	3,5	undtagen 3,5—36 og 3,5—47	718250

Reservebetsbetegnelse	Model	Chassis eller Motor Nr.	Reservebets-Nr.
Skiftehjul — 3. Gear — 21 Tænder (4-Gears Transmission)	1,2	efter Chassis Nr. 237—51351	718275
	1,8		
	1397		
	20103		
	20120		
	2,0—12		
	13237		
	1190		
Skiftehjul — 4. Gear — 23 og 16 Tænder (5-Gears Transmission) .	3,5—36	Bemærk: Paa 3,5 indtil Motor Nr. Br. 1023 skal der desuden anvendes: 1-Hoveddrivhjul Nr. 712030 1-Koblingsmuffe Nr. 718400	718300
	3,5—47		
	3,6		
Koblingsmuffe for Skiftehjul — 3. og 4. Gear (4-Gears Transmission).	1210	indtil Motor Nr. 33802 inkl. 34003/ 022/069/093/161/229/241/242/243/ 249 — undtagen 33180/677/678/ 738/772/774/776/777/778/779	718350
	12N		
	12LG		
	12LGL		
	1233	indtil Motor Nr. 33794 inkl. 33804/ 07/10/13/17/20/23/26/29/30/32/35/ 38/50/53/56/59/61/62/65/68/71/74/ 77/80/913/41/44/51/52/55/58 — undtagen 33399/414/469/72/76/83/ 89/94/95/597/777	
	18N		
	1833		
Koblingsmuffe for Skiftehjul — 3. og 4. Gear med Indgrebsafsatser (4-Gears Transmission)	1,2	efter Chassis Nr. 237—51351	718351
	1,8		
	1397		
	20103		
	20120		
	2,0—12		
	13237		
	1190		
Koblingsmuffe for Skiftehjul — 4. og 5. Gear (5-Gears Transmission).	3,5—36	Bemærk: Saafremt den gamle Kob- lingsmuffe ikke er forsynet med Indgrebsafsatser skal der desuden anvendes: 1-Skiftehjul Nr. 718050	718400
	3,5—47		
	3,6		
Koblingsmuffe for Skiftehjul — 2. og 3. Gear (3-Gears Synkron- Transmission)	25104		718425
Medbringertandring for Skiftehjul- aksel — 16 Tænder	3,5—36		718475
	3,5—47		
	3,6		

Reservebetsbetegnelse	Model	Chassis eller Motor Nr.	Reservebets-Nr.
Kile for Medbringertandring — 8 × 11 mm	3,5—36 3,5—47 3,6		N 11044
Synkroniseringstromle — 2. Gear.	25104		718525
Synkroniseringstromle — 3. Gear.	25104		718550
Laasering for Synkroniserings- tromle — 2. Gear	25104		718575
Laasering for Synkroniserings- tromle — 3. Gear	25104		718576
Laasering for Medbringertandring — (N 11067)	3,5—36 3,5—47 3,6		718577
Frigangsfjeder for Synkroniserings- tromle — 2. Gear	25104		718600
Skiftehjul — 2. Gear	25104		718625
Synkroniseringsfjeder	25104		718650
Kugleleje for Skiftehjulsaksel — (3-Gears Transmission)	1,2 1,8 13237 1190	indtil Motor Nr. 20000 indtil Motor Nr. Y-10991	720000
Kugleleje for Skiftehjulsaksel — (4-Gears Transmission)	3,5	undtagen 3,5—36 og 3,5—47	720001
Kugleleje for Skiftehjulsaksel — (4-Gears Transmission)	1,2 1,8 1397 20103 20120 2,0—12 13237 1190 1396	efter Chassis Nr. 237—51351	720002
Kugleleje for Skiftehjulsaksel — (3-Gears Transmission med skraatskaarne Tænder)	13237 1190 11234	fra Motor Nr. 20001 til Chassis Nr. 237—51350 efter Motor Nr. Y-10992	720003
Kugleleje for Skiftehjulsaksel — (3-Gears Synkron-Transmission).	25104		720004
Kugleleje for Skiftehjulsaksel — (5-Gears Transmission)	3,5—36 3,5—47 3,6		720005
SPEEDOMETERDREV			
Snekke for Speedometerdrev — 3 Tænder; Diameter: 42,8 mm — (3-Gears Transmission)	12B 12C 1290 1190	indtil Motor Nr. 7190 inkl. 7501 til 7549 efter Motor Nr. R-35001 indtil Motor Nr. Y-43	722000

Reservebetsbetegnelse	Model	Chassis eller Motor Nr.	Reservebets-Nr.
Snekke for Speedometerdrev — 3 Tænder — Diameter: 44,5 mm — (3-Gears og 4-Gears Transmission)	1,2	12 C efter Motor Nr. 7191 undtagen 7501 til 7549	722001
	1,8	1290 med 3-Gears Transmission indtil Motor Nr. R-35000	
	1397	1290 og 1296 med 4-Gears-Trans- mission indtil Motor Nr. R-63929	
	20103	indtil Motor Nr. 27675	
	20120	indtil Motor Nr. 22369	
Snekke for Speedometerdrev — 4 Tænder — højregaaende — Dia- meter: 63,5 mm (4-Gears Trans- mission).....	2,0—12	indtil Motor Nr. 6679	722002
	3,5—35	indtil Motor Nr. 991	
Snekke for Speedometerdrev — 4 Tænder — venstregaaende — Diameter: 68,5 mm (4-Gears Transmission).....	3,5	fra Motor Nr. 992 til Motor Nr. R-3165	722003
Snekke for Speedometerdrev — 3 Tænder — Diameter: 44,5 mm (3-Gears Transmission).....	13237	indtil Motor Nr. 20000	722004
Snekke for Speedometerdrev — 3 Tænder — venstregaaende — Diameter: 64,8 mm (4-Gears Transmission).....	3,5	efter Motor Nr. R-3166 (undtagen 3,5—36 og 3,5—47)	722005
Snekke for Speedometerdrev — 3 Tænder — Diameter: 44,5 mm (4-Gears Transmission).....	1290	efter Motor Nr. R-63930	722006
	1296		
	1397	efter Motor Nr. 27676	
	20103	efter Motor Nr. 22370	
	20120		
	2,0—12	efter Motor Nr. 6680	
	13237	efter Motor Nr. 37-1	
	1190		
1396			
Snekke for Speedometerdrev — 3 Tænder — Diameter: 43 mm (3-Gears Transmission).....	1190	fra Motor Nr. Y-44 til Y-10991	722007
Snekke for Speedometerdrev — 3 Tænder — Diameter: 30,8 mm (3-Gears Transmission med skraatskaarne Tænder).....	13237	fra Motor Nr. 20001 til Chassis Nr. 237—51350	722008
	1190	efter Motor Nr. Y-10992	
	11234		
Snekke for Speedometerdrev — 3 Tænder (3-Gears Synkron-Trans- mission).....	25104		722009
Snekke for Speedometerdrev — 4 Tænder (5-Gears Transmission).	3,5—36		722010
	3,5—47		
	3,6		
Speedometerdrev Hus (3-Gears Transmission).....	12B	indtil Motor Nr. 7190 inkl. 7501 til 7549	724000
	12C		

Reservedelsbetegnelse	Model	Chassis eller Motor Nr.	Reservedels-Nr.
Speedometerdrev Hus (3-Gears Transmission).....	12C 18B 18C	fra Motor Nr. 7191 til Motor Nr. 10155 undtagen 7501 til 7549 indtil Motor Nr. 21346	724001
Speedometerdrev Hus (3-Gears Transmission).....	12C 92C 1210 12LG 1233 1290 1,8	efter Motor Nr. 10156 indtil Motor Nr. R-34417 18 C efter Motor Nr. 21347	724002
Speedometerdrev Hus (4-Gears Transmission).....	1210; 12N 12LG; 1233 18N; 1833 2,0—12	indtil Motor Nr. 600 Bemærk: Paa 1,2 indtil Motor Nr. 23342 og paa 1,8 indtil Motor Nr. 28150 skal der desuden anvendes: 1-Olieskjold Nr. 720050	724003
Speedometerdrev Hus (4-Gears Transmission).....	1290 1296 2,0—12	indtil Motor Nr. R-35000 fra Motor Nr. 601 til 4111	724004
Speedometerdrev Hus (3-Gears Transmission).....	1290	fra Motor Nr. R-34418 til R-35000	724005
Speedometerdrev Hus (3-Gears Transmission).....	1290 1190	efter Motor Nr. R-35001 indtil Motor Nr. Y-43	724006
Speedometerdrev Hus (4-Gears Transmission).....	1290 1296 1397 20103 20120 2,0—12	fra Motor Nr. R-35001 til Motor Nr. R-63929 indtil Motor Nr. 27675 indtil Motor Nr. 22369 fra Motor Nr. 4112 til 6679	724007
Speedometerdrev Hus (4-Gears Transmission).....	1290 1296 1397 20103 20120 2,0—12 1190 1396	efter Motor Nr. 63930 efter Motor Nr. 27676 efter Motor Nr. 22370 efter Motor Nr. 6680	724008
Speedometerdrev Hus (3-Gears Transmission).....	13237	indtil Motor Nr. 20000	724009
Speedometerdrev Hus (3-Gears Transmission).....	1190	fra Motor Nr. Y-44 til Y-10991	724010
Speedometerdrev Hus med Speedometerknæ (3-Gears Transmission med skraatskaarne Tænder) ...	13237	fra Motor Nr. 2001 til Chassis Nr. 237—51350	724011
Speedometerdrev Hus med Speedometerknæ (3-Gears Transmission med skraatskaarne Tænder) — Gevind for Speedometerkabeltilslutning: M 17 × 1,5	1190	fra Motor Nr. Y-10992	724012

Reserveledsbetegnelse	Model	Chassis eller Motor Nr.	Reserveleds-Nr.
Speedometerdrev Hus med Speedometerknæ (3-Gears Transmission med skraatskaarne Tænder) ...	11234	indtil Motor Nr. 37—21002 inkl. 37—21031 til 21059 (Bagakseludveksling: 36:7)	724013
Speedometerdrev Hus (4-Gears Transmission).....	13237	efter Chassis Nr. 237—51351	724014
Speedometerdrev Hus (3-Gears Synkron-Transmission).....	25104		724015
Speedometerdrev Hus med Speedometerknæ (3-Gears Transmission med skraatskaarne Tænder) — Gevind for Speedometerkabeltilslutning: M 18 × 1,5	1190		724016
Speedometerdrev Hus med Speedometerknæ (3-Gears Transmission med skraatskaarne Tænder) ...	11234	efter Motor Nr. 37—21003 undtagen 37—21031 til 21059 (Bagakseludveksling: 36:7)	724017
Speedometerdrev Hus med Speedometerknæ (3-Gears Transmission med skraatskaarne Tænder) ...	11234	(Bagakseludveksling: 39:7)	724018
Speedometerdrev Hus (4-Gears Transmission).....	3,5	indtil Motor Nr. R-3165 Bemærk: Indtil Motor Nr. R-991 skal der desuden anvendes: 1-Snekke Nr. 722003 1-Snekkehjul Nr. 724403	724150
Speedometerdrev Hus (4-Gears Transmission).....	3,5	efter Motor Nr. R-3166 (undtagen 3,5—36 og 3,5—47)	724151
Speedometerdrev Hus (5-Gears Transmission).....	3,5—36 3,5—47 3,6		724152
Snekkehjul med Aksel (3-Gears Transmission med skraatskaarne Tænder).....	13237	fra Motor Nr. 2001 til Chassis Nr. 237—51350	724300
	11234	indtil Motor Nr. 37—21002 inkl. 37—21031 til 21059 (Bagakseludveksling: 36:7)	
Snekkehjul med Aksel (3-Gears Transmission med skraatskaarne Tænder).....	1190	efter Motor Nr. Y-10992	724301
Snekkehjul med Aksel (3-Gears Transmission med skraatskaarne Tænder).....	11234	efter Motor Nr. 37—21003 undtagen 37—21031 til 37—21059 (Bagakseludveksling: 36:7)	724302
Snekkehjul med Aksel (3-Gears Transmission med skraatskaarne Tænder).....	11234	(Bagakseludveksling: 39:7)	724303
Aksel for Snekkehjul (3-Gears og 4-Gears Transmission)	12B; 12C 92C; 1210 12N; 12LG 1233 1290	3-Gears Transmission indtil Motor Nr. R-34417	724325
	1,8 2,0—12	4-Gears Transmission indtil Motor Nr. 600	

Reservebetsbetegnelse	Model	Chassis eller Motor Nr.	Reservebets-Nr.
Aksel for Snekkehjul (4-Gears Transmission).....	3,5	indtil Motor Nr. R-3165	724326
Aksel for Snekkehjul (3-Gears og 4-Gears Transmission).....	1290 1296 2,0—12	4-Gears Transmission indtil Motor Nr. R-35000	724327
	1290		
	1190	4-Gears Transmission indtil Motor Nr. 4111	
		3-Gears Transmission indtil Motor Nr. R-34418	
		3-Gears Transmission indtil Motor Nr. Y-10991	
Aksel for Snekkehjul (4-Gears Transmission).....	1290 1296 1397 20103 20120 2,0—12 13237 1190 1396	efter Motor Nr. R-35001	724328
Aksel for Snekkehjul (4-Gears og 5-Gears Transmission).....	3,5 3,6	efter Motor Nr. R-3166	724329
Aksel for Snekkehjul (3-Gears Transmission).....	13237	indtil Motor Nr. 20000	724330
Aksel for Snekkehjul (3-Gears Synkron-Transmission).....	25104		724331
Snekkehjul for Speedometerdrev — 12 Tænder (3-Gears Transmission).....	12B 12C	indtil Motor Nr. 7190 inkl. 7501 til 7549	724400
	1290 1190	efter Motor Nr. R-35001 indtil Motor Nr. Y-43	
Snekkehjul for Speedometerdrev — 11 Tænder (3-Gears og 4-Gears Transmission).....	1,2	12C efter Motor Nr. 7191 undtagen 7501 til 7549; 1290 med 3-Gears-Transmission indtil Motor Nr. R-35000	724401
	1,8 1397 20103 20120 2,0—12 13237		
	13237	3-Gears-Transmission indtil Motor Nr. 20000	
	1190 1396	4-Gears-Transmission efter Chassis Nr. 237—51351 4-Gears-Transmission	
Snekkehjul for Speedometerdrev — 9 Tænder — højregaaende (4-Gears Transmission).....	3,5—35	indtil Motor Nr. 991	724402
Snekkehjul for Speedometerdrev — 9 Tænder — venstregaaende (4-Gears Transmission).....	3,5	fra Motor Nr. 992 til R-3165	724403
Snekkehjul for Speedometerdrev — 11 Tænder — venstregaaende (4-Gears Transmission).....	3,5	efter Motor Nr. R-3166 (undtagen 3,5—36 og 3,5—47)	724404

Reservebetsbetegnelse	Model	Chassis eller Motor Nr.	Reservebets-Nr.
Snekkehjul for Speedometerdrev — 13 Tænder (3-Gears Transmission med skraatskaarne Tænder).	1190	fra Motor Nr. Y-44 til Y-10991	724405
Snekkehjul for Speedometerdrev — 11 Tænder (3-Gears Transmission med skraatskaarne Tænder).	13237 1190 11234	fra Motor Nr. 20001 til Chassis Nr. 237—51350 efter Motor Nr. Y-10992	724406
Snekkehjul for Speedometerdrev — 11 Tænder (3-Gears Synkron-Transmission).....	25104		724407
Snekkehjul for Speedometerdrev — 12 Tænder (5-Gears Transmission).....	3,5—36 3,5—47 3,6		724408
Læderpakning med Fjeder og Holder — for Speedometerdrev Hus (4-Gears Transmission).....	1290 1296 1397 20103 20120 2,0—12 13237 1190 1396	efter Motor Nr. R-35001 efter Motor Nr. 27676 efter Motor Nr. 22370 efter Motor Nr. 6680 efter Chassis Nr. 237—51351	406726
Læderpakning med Fjeder og Holder — for Speedometerdrev Hus (3-Gears Transmission).....	13237	indtil Motor Nr. 20000	406726
Olieskjold for Speedometerdrev Hus.....	25104		724500
Læderpakning med Fjeder og Holder — for Speedometerdrev Hus — (N 10613).....	3,5—36 3,5—47 3,6		406728
Pakning mellem Speedometerdrev Hus og Gearkasse (3-Gears Transmission).....	1,2 1,8 13237 1190	indtil Motor Nr. 20000 indtil Motor Nr. Y-10991	724525
Pakning mellem Speedometerdrev Hus og Gearkasse (4-Gears Transmission).....	3,5	undtagen 3,5—36 og 3,5—47	724526
Pakning mellem Speedometerdrev Hus og Gearkasse (4-Gears Transmission).....	1,2 1,8 1397 20103 20120 2,0—12 13237 1190 1396	efter Chassis Nr. 237—51351	724527

Reservevedelsbetegnelse	Model	Chassis eller Motor Nr.	Reservevedels-Nr.
Pakning mellem Speedometerdrev Hus og Gearkasse (3-Gears Transmission med skraatskaarne Tænder).....	13237 1190 11234	fra Motor Nr. 20001 til Chassis Nr. 237—51350 efter Motor Nr. Y-10992	724528
Pakning mellem Speedometerdrev Hus og Gearkasse (3-Gears Synkron-Transmission).....	25104		724529
Pakning mellem Speedometerdrev Hus og Gearkasse (5-Gears Transmission).....	3,5—36 3,5—47 3,6		724530
SPEEDOMETERKNÆ			
Speedometerknæ, komplet — Gevind for Speedometerkabeltilslutning: M 17 × 1,5			726000
4-Gears Transmission, Bag-akseludveksling — 39:7	1290 1296 1397 1190 1396	efter Motor Nr. R-35001 indtil Motor Nr. 21000 indtil Chassis Nr. 396—7998	
4-Gears Transmission, Bag-akseludveksling — 43:7	2,0—12	fra Chassis Nr. Br. 2V-4038 til Chassis Nr. Br. 2V-5903	
4-Gears Transmission, Bag-akseludveksling — 34:5, Dækstørrelse: 6,00—20.	3,5	efter Motor Nr. R-3166 (undtagen 3,5—36 og 3,5—47)	
5-Gears Transmission, Bag-akseludveksling — 40:7, Dækstørrelse: 7,00—20.	3,5—36	indtil Chassis Nr. Br. 6V-3066	
Speedometerknæ, komplet — Gevind for Speedometerkabeltilslutning: M 17 × 1,5			726001
4-Gears Transmission, Bag-akseludveksling — 36:7	1290 1397 1396	efter Motor Nr. R-35001 indtil Chassis Nr. 396—7998	
4-Gears Transmission, Bag-akseludveksling — 34:5, Dækstørrelse: 7,50—20 extra.	3,5	efter Motor Nr. R-3166 (undtagen 3,5—36 og 3,5—47)	
5-Gears Transmission, Bag-akseludveksling — 40:7, Dækstørrelse: 190—20; 7,25—20; 7,50—20 extra; 32 × 6 extra; 9,00—18.	3,5—36 3,5—47	indtil Chassis Nr. Br. 6V-3066 indtil Chassis Nr. Br. 9V-2735	

Reservebetsbetegnelse	Model	Chassis eller Motor Nr.	Reservebets-Nr.
Speedometerknæ, komplet 4-Gears Transmission, Bag- akseludveksling — 43:9	1397 20103 20120		726002
4-Gears Transmission, Bag- akseludveksling — 35:6, Dæk- størrelse: 6,00—20; 6,50—20; 32 × 6; 7,00—20.	3,5		
4-Gears Transmission, Bag- akseludveksling — 34:5, Dæk- størrelse: 34 × 7; 34 × 7 ¹ / ₂ extra.	3,5	efter Motor Nr. R-3166	
5-Gears Transmission, Bag- akseludveksling — 41:8	3,5—36 3,5—47	indtil Chassis Nr. Br. 6 V-3066 indtil Chassis Nr. Br. 9 V-2735	
Speedometerknæ, komplet 4-Gears Transmission, Bag- akseludveksling — 43:10	20103		726003
4-Gears Transmission, Bag- akseludveksling — 35:6, Dæk- størrelse: 7,50—20 extra.	3,5	efter Motor Nr. R-3166	
Speedometerknæ, komplet 3-Gears Transmission, Bag- akseludveksling — 36:7	13237	indtil Motor Nr. 20000	726004
Speedometerknæ, komplet 4-Gears Transmission, Bag- akseludveksling — 34:5, Dæk- størrelse: 6,50—20; 32 × 6; 7,00 —20.	3,5	efter Motor Nr. R-3166	726006
Speedometerknæ, komplet 4-Gears Transmission, Bag- akseludveksling — 35:6, Dæk- størrelse: 34 × 7; 34 × 7 ¹ / ₂ extra.	3,5	efter Motor Nr. R-3166	726010
Speedometerknæ, komplet — Gevind for Speedometerkabeltil- slutning: M 18 × 1,5			726011
4-Gears Transmission, Bag- akseludveksling — 36:7	13237 1396	efter Chassis Nr. 237—51351 efter Chassis Nr. 396—7999	
5-Gears Transmission, Bag- akseludveksling — 40:7, Dæk- størrelse: 190—20; 7,25—20; 7,50—20 extra; 32 × 6 extra; 9,00—18.	3,5—36 3,5—47 3,6	efter Chassis Nr. Br. 6 V-3067 efter Chassis Nr. Br. 9 V-2736	
Speedometerknæ, komplet 4-Gears Transmission, Bag- akseludveksling — 43:9	20103	efter Chassis Nr. 103—44084 .	726012
5-Gears Transmission, Bag- akseludveksling — 41:8	3,5—36 3,5—47 3,6	efter Chassis Nr. Br. 6 V-3067 efter Chassis Nr. Br. 9 V-2736	
Speedometerknæ, komplet 3-Gears Synkron-Transmis- sion, Bagakseludveksling — 43:10	25104		726013

Reservevedelsbetegnelse	Model	Chassis eller Motor Nr.	Reservevedels-Nr.
Speedometerknæ, komplet — Gevind for Speedometerkabeltil- slutning: M 18 × 1,5			726014
4-Gears Transmission, Bag- akseludveksling — 43:7	2,0—12	efter Chassis Nr. Br. 2V-5904	
4-Gears Transmission, Bag- akseludveksling — 39:7	1190 1396	efter Chassis Nr. 396—7999	
5-Gears Transmission, Bag- akseludveksling — 40:7, Dæk- størrelse: 7,00—20.	3,5—36	efter Chassis Nr. Br. 6V-3067	726015
Speedometerknæ, komplet 5-Gears Transmission, Bag- akseludveksling — 41:6	3,5—36 3,5—47 3,6	indtil Chassis Nr. Br. 6V-3066 indtil Chassis Nr. Br. 9V-2735	726016
Speedometerknæ, komplet 5-Gears Transmission, Bag- akseludveksling — 41:6	3,5—36 3,5—47	efter Chassis Nr. Br. 6V-3067 efter Chassis Nr. Br. 9V-2736	
Snekkehjul med Speedometerka- bel drivaksel (3-Gears Transmis- sion med skraatskaarne Tæn- der).....	13237 11234	fra Motor Nr. 20001 til Chassis Nr. 237—51350 indtil Motor Nr. 37—21002 inkl. 37—21031 til 37—21059 (Bag- akseludveksling — 36:7)	726200
Snekkehjul med Speedometerka- bel drivaksel (3-Gears Transmis- sion med skraatskaarne Tæn- der).....	1190	efter Motor Nr. Y-10992	726201
Snekkehjul med Speedometerka- bel drivaksel (3-Gears Transmis- sion med skraatskaarne Tæn- der).....	11234	efter Motor Nr. 37—21003 undtagen 37—21031 til 37—21059 (Bag- akseludveksling — 36:7)	726202
Snekkehjul med Speedometerka- bel drivaksel (3-Gears Transmis- sion med skraatskaarne Tæn- der).....	11234	(Bagakseludveksling — 39:7)	726203
Papirpakning mellem Speedome- terknæ og Speedometerdrev Hus (4-Gears Transmission).....	1290 1296 1397 20103 20120 2,0—12 13237 1190 1396 25104 3,5 3,6	efter Chassis Nr. 237—51351	726575

Reservevedelsbetegnelse	Model	Chassis eller Motor Nr.	Reservevedels-Nr.
Papirpakning mellem Speedometerknæ og Speedometerdrev Hus (3-Gears Transmission).....	13237	indtil Motor Nr. 20000	726576
KARDANAKSELFLANGER			
Bemærk: Ved Udskiftning af Kardanaxler af den gamle Type med Kardanaxler af Naalerulleleje-Type, anvendes Flanger i Overensstemmelse med Skemaet paa Side 67			
Kardanaksselflange, rund (3-Gears Transmission)	1290	fra Motor Nr. R-35001 til Motor Nr. R-35692. (Vogne uden Kardanbremse)	728000
Kardanaksselflange, rund (4-Gears Transmission).....	1290 } 1296 }	fra Motor Nr. R-35001 til Motor Nr. R-63929	728001
Kardanaksselflange, rund	2,0—12	indtil Motor Nr. 6679	728002
Kardanaksselflange, rund	2,0—12	efter Motor Nr. 6680	728003
Kardanaksselflange med Skruer og Sikring, rund — Hulkredsens Diameter: 74,6 mm	13237	indtil Motor Nr. 20000	728004
Kardanaksselflange med Skruer og Sikring, rund — Hulkredsens Diameter: 80 mm	13237	indtil Motor Nr. 20000	728005
Kardanaksselflange med Snekke for Speedometerdrev	25104		728006
Kardanaksselflange, rund (3-Gears Transmission).....	1,2	1290 indtil Motor Nr. R-35000 og efter Motor Nr. R-35693	728075
	1,8		
	1190	indtil Motor Nr. Y-10991 (Vogne med Kardanbremse)	
Kardanaksselflange, kantet (3-Gears og 4-Gears Transmission)	12B; 12C 1210; 12N 12LG; 12LGL) 1233 } 1290 } 1290 } 1296 } 1,8 } 1397 } 20103 } 20120 } 1190 }	4-Gears Transmission 3-Gears Transmission 4-Gears Transmission indtil Motor Nr. R-35000 indtil Motor Nr. 27675 indtil Motor Nr. 22369 3-Gears Transmission indtil Motor Nr. Y-10991	728076
Kardanaksselflange, rund	3,5—34 3,5—57 3,5—83	efter Chassis Nr. 34D-420 efter Chassis Nr. 57D-1693 (Vogne uden Kardanbremse)	412005
Kardanaksselflange, rund (4-Gears Transmission).....	1,2 1,8 1397 20103 } 20120 }	1290 indtil Motor Nr. R-35000 indtil Motor Nr. 27675 indtil Motor Nr. 22369 (Vogne med Kardanbremse)	728077
Kardanaksselflange, kantet (4-Gears Transmission).....	1290 } 1296 }	fra Motor Nr. R-35001 til Motor Nr. R-63929	728078

Reservebetsbetegnelse	Model	Chassis eller Motor Nr.	Reservebets-Nr.
Kardanakselflange, rund (4-Gears Transmission).....	1290	} efter Motor Nr. R-63930 indtil Chassis Nr. 190—21639 indtil Chassis Nr. 396-3355 undtagen 396—3353	728079
	1296		
	1190		
	1396		
Kardanakselflange, kantet (4-Gears Transmission).....	1290	} efter Motor Nr. R-63930 efter Chassis Nr. 190—21640 efter Chassis Nr. 396—3356 inkl. 396—3353	728080
	1296		
	1190		
	1396		
Kardanakselflange, rund (4-Gears Transmission).....	1397	} efter Motor Nr. 27676 fra Motor Nr. 22370 til Chassis Nr. 103—36959 fra Motor Nr. 22370 til Chassis Nr. 120—1345	728081
	20103		
	20120		
Kardanakselflange, kantet (4-Gears Transmission).....	1397	} efter Motor Nr. 27676 efter Motor Nr. 22370	728082
	20103		
	20120		
Kardanakselflange, rund (3-Gears Transmission).....	13237	} fra Motor Nr. 20001 til Chassis Nr. 237—34223 fra Motor Nr. Y-10992 til Chassis Nr. 190—21639	728083
	1190		
Kardanakselflange, kantet (3-Gears Transmission).....	13237	} fra Motor Nr. 20001 til Chassis Nr. 237—51350 efter Motor Nr. Y-10992	728084
	1190		
Kardanakselflange, kantet (3-Gears Transmission)—Sæde for Møtrik: 4mm dybt, Total Højde: 31,8mm.	1190 11234		728085
Kardanakselflange, kantet (4-Gears Transmission)—Sæde for Møtrik: 15 mm dybt, Total Højde: 50,5 mm.....	20103	} efter Chassis Nr. 103—44084 efter Chassis Nr. 237—51351 efter Chassis Nr. 396—7999 indtil Chassis Nr. Br. 6V-24 efter Chassis Nr. Br. 6V-25	728086
	13237		
	1190		
	1396		
Kardanakselflange.....	3,5—36		412008
Kardanakselflange.....	3,5—36		728087
	3,5—47		
	3,6		
GEARKASSEDÆKSLER OG DELE			
Gearkassedæksel med Gearstang (3-Gears Transmission).....	1,2	} indtil Motor Nr. Y-10991	730000
	1,8		
	1190		
Gearkassedæksel med Gearstang (3-Gears Transmission).....	13237	indtil Motor Nr. 20000	730001
Gearkassedæksel med Gearstang (3-Gears Transmission med skraatskaarne Tænder).....	13237	fra Motor Nr. 20001 til Chassis Nr. 237—51350	730002
Gearkassedæksel med Gearstang (3-Gears Transmission med skraatskaarne Tænder).....	1190	fra Motor Nr. Y-10992	730003

Reservebetsbetegnelse	Model	Chassis eller Motor Nr.	Reservebets-Nr.
Gearkassedæksel med Gearstang (3-Gears Transmission med skraatskaarne Tænder).....	11234		730004
Gearskifteplade med Skiftegaller (4-Gears Transmission).....	3,5	undtagen 3,5—36 og 3,5—47	730050
Gearkassedæksel, Højde: 58 mm (4-Gears Transmission).....	1210; 12N 12LG 12LGL 1233 18N; 1833	indtil Motor Nr. 23342 indtil Motor Nr. 28150	730051
Gearkassedæksel, Højde: 73 mm (4-Gears Transmission).....	1210; 12N 12LG 12LGL 1233 1290; 1296 18N; 1833 1397 20103 } 20120 } 2,0—12	efter Motor Nr. 23343 indtil Motor Nr. R-69112 efter Motor Nr. 28151 indtil Motor Nr. 28707 indtil Motor Nr. 25211 indtil Motor Nr. 7165	730052
Gearkassedæksel (4-Gears Transmission).....	1290; 1296 1397 20103 } 20120 } 2,0—12 13237 1190 1396	efter Motor Nr. R-69113 efter Motor Nr. 28708 efter Motor Nr. 25212 efter Motor Nr. 7166 efter Motor Nr. 37—1	730053
Gearkassedæksel (3-Gears Synkron-Transmission).....	25104		730054
Gearkassedæksel (4-Gears Transmission).....	3,5	undtagen 3,5—36 og 3,5—47	730150
Gearkassedæksel (5-Gears Transmission).....	3,5—36 3,5—47 3,6		730151
Pakning for Gearkassedæksel (3-Gears Transmission).....	1,2 1,8 13237 1190	indtil Motor Nr. 20000 indtil Motor Nr. Y-10991	730875
Pakning for Gearkassedæksel (4-Gears Transmission).....	3,5	undtagen 3,5—36 og 3,5—47	730876
Pakning for Gearkassedæksel (4-Gears Transmission).....	1,2 1,8 1397 20103 20120 2,0—12 13237 1190 1396	efter Motor Nr. 37—1	730877
Pakning for Gearkassedæksel (3-Gears Transmission med skraatskaarne Tænder).....	13237 1190 11234	fra Motor Nr. 20001 til Chassis Nr. 237—51350 efter Motor Nr. Y-10992	730878

Reservedelsbetegnelse	Model	Chassis eller Motor Nr.	Reservedels-Nr.
Pakning for Gearkassedæksel (3-Gears Synkron-Transmission) ..	25104		730879
Pakning for Gearkassedæksel (5-Gears Transmission)	3,5—36 3,5—47 3,6		730880
GEARSKIFTELAASEAKSLER, SKIFTEGAFLER OG DELE			
Gearskiftelaaseaksel — 1. Gear (5-Gears Transmission)	3,5—36 3,5—47 3,6		732000
Gearskiftelaaseaksel — 1.-, 2.- og Bakgear (4-Gears Transmission)	1,2 1,8 1397 20103 20120 2,0—12 13237 1190 1396	efter Chassis Nr. 237—51351	732025
Gearskiftelaaseaksel — 1.- og Bakgear (3-Gears Synkron-Transmission)	25104		732026
Gearskiftelaaseaksel — 2.- og 3.- Gear (3-Gears Synkron-Transmission)	25104		732050
Gearskiftelaaseaksel — 2.- og 3.- Gear (5-Gears Transmission) ...	3,5—36 3,5—47 3,6		732051
Gearskiftelaaseaksel — 3.- og 4.- Gear (4-Gears Transmission) ...	1,2 1,8 1397 20103 20120 2,0—12 13237 1190 1396	efter Chassis Nr. 237—51351	732075
Gearskiftelaaseaksel — 4.- og 5.- Gear (5-Gears Transmission) ...	3,5—36 3,5—47 3,6		732100
Gearskiftelaaseaksel — Bakgear (5-Gears Transmission)	3,5—36 3,5—47 3,6		732125
Holder for Gearskiftelaaseaksel ..	3,5—36 3,5—47 3,6		732150

Reservebetsbetegnelse	Model	Chassis eller Motor Nr.	Reservebets-Nr.
Gearskiftellemarm.....	1,2 1,8 1397 20103 20120 2,0—12 13237 1190 1396	efter Chassis Nr. 237—51351	732175 X
Gearskiftellemarm.....	25104		732176
Skiftegaffel for Bakgear (4-Gears Transmission).....	1,2 1,8 1397 20103 20120 2,0—12 13237 1190 1396	efter Chassis Nr. 237—51351	734000 X
Skiftegaffel for Bakgear (4-Gears Transmission).....	3,5	undtagen 3,5—36 og 3,5—47	734025
Skiftegaffel for Bakgear (5-Gears Transmission).....	3,5—36 3,5—47 3,6		734026
Skiftegaffel for 1.-Gear (5-Gears Transmission).....	3,5—36 3,5—47 3,6		734100
Skiftegaffel for 1.- og 2.-Gear (4-Gears Transmission).....	1,2 1,8 1397 20103 20120 2,0—12 13237 1190 1396	efter Chassis Nr. 237—51351	734125 X
Skiftegaffel for 1.- og Bakgear (3-Gears Synkron-Transmission)...	25104		734150
Skiftegaffel for 2.- og 3.-Gear (3-Gears Synkron-Transmission) ..	25104		734175
Skiftegaffel for 2.- og 3.-Gear (5-Gears Transmission).....	3,5—36 3,5—47 3,6		734176
Skiftegaffel for 3.- og 4.-Gear (4-Gears Transmission).....	1,2 1,8 1397 20103 20120 2,0—12 13237 1190 1396	efter Chassis Nr. 237—51351	734200
Skiftegaffel for 4.- og 5.-Gear....	3,5—36 3,5—47 3,6		734225

Reservevedelsbetegnelse	Model	Chassis eller Motor Nr.	Reservevedels-Nr.
Gearskiftelaasekugle ($\frac{5}{16}$ ")	1,2 1,8 1397 20103 20120 2,0—12 13237 1190 1396	efter Chassis Nr. 237—51351	104919
Gearskiftelaasekugle (10 mm)	25104		N 11145
Gearskiftelaasekugle (11 mm)	3,5—36		N 11017
Fjeder for Laasekugle — 1.- og 2.- Gear (4-Gears Transmission)	1,2 1,8 1397 20103 20120 2,0—12 13237 1190 1396	efter Chassis Nr. 237—51351	734350
Fjeder for Laasekugle — 3.-, 4.- og Bakgear	1,2 1,8 1397 20103 20120 2,0—12 13237 1190 1396	efter Chassis Nr. 237—51351	734351
Fjeder for Laasekugle	25104		734352
Fjeder for Laasekugle	3,5—36 3,5—47 3,6		734353
GEARSTÆNGER OG DELE			
(Ved Bestilling af Gearstænger maa man undersøge om det Kuglegreb, der findes paa Vognen svarer til Gearstangens Gevind. Hvis dette ikke er Tilfældet maa man ogsaa udskifte Kuglegrebet.)			
Gearstang, sort (3-Gears Transmission) — Afstand fra nederste Ende til Overkanten af Kuglen: 136,5 mm	1,2 1,8 1190	efter Motor Nr. 12142 indtil Motor Nr. Y-43	738000
Gearstang, sort (3-Gears Transmission) — Afstand fra nederste Ende til Overkanten af Kuglen: 109,5 mm	18 B 18 C	indtil Motor Nr. 12141	738001
Gearstang, krompletteret (3-Gears Transmission) — Afstand fra nederste Ende til Overkanten af Kuglen: 136,5 mm	18 B 18 C	efter Motor Nr. 12142	738002

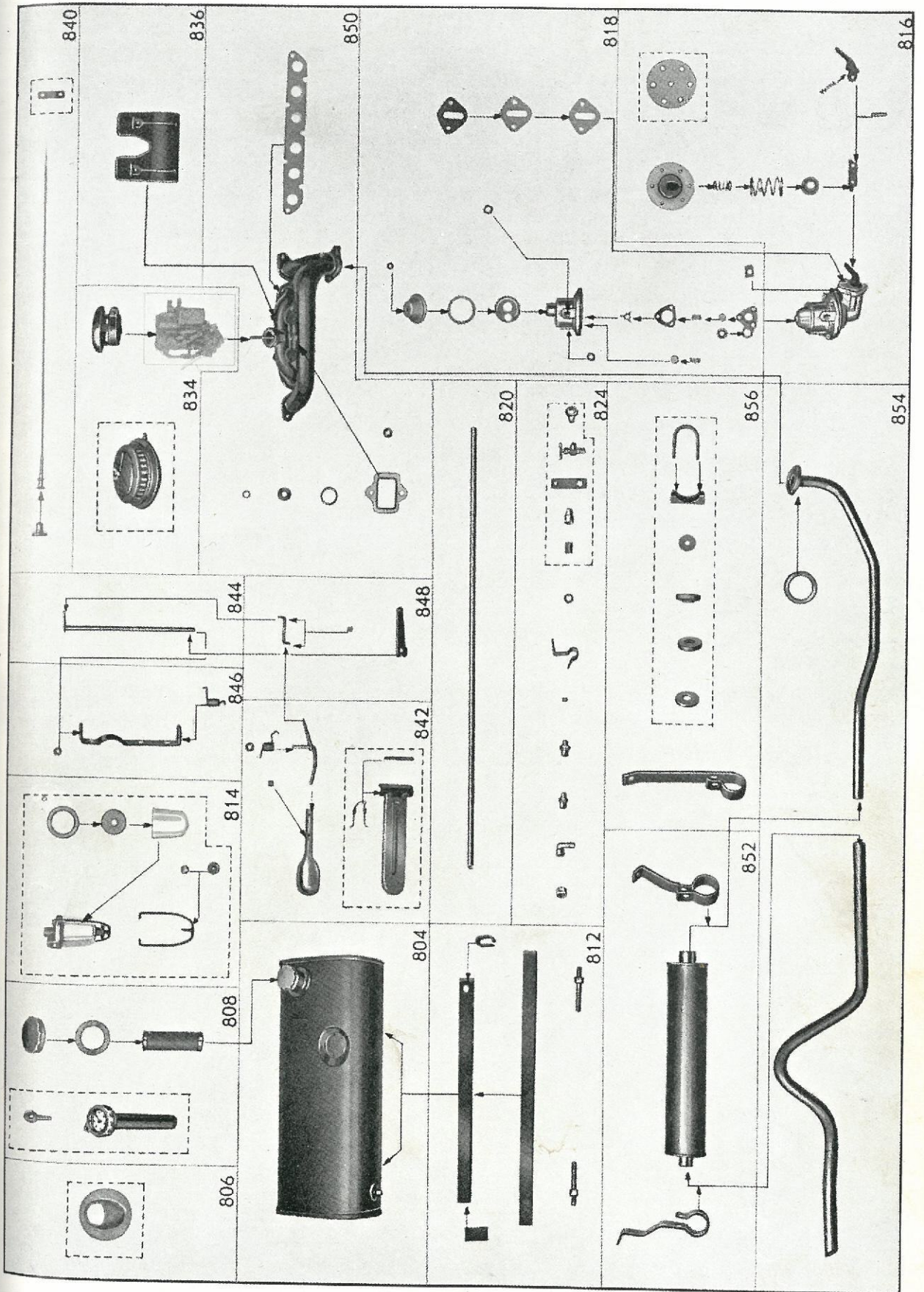
Reservedelbetegnelse	Model	Chassis eller Motor Nr.	Reservedel-Nr.
Gearstang, sort (4-Gears Transmission).....	3,5	indtil Motor Nr. R-3165	738003
Gearstang, sort (4-Gears Transmission) — Afstand fra nederste Ende til Overkanten af Kuglen: 63 mm — Gevind for Kuglegreb: M 8 × 0,75	1,2 1,8	indtil Motor Nr. 23342 indtil Motor Nr. 28150	738004
Gearstang, sort (4-Gears Transmission) — Afstand fra nederste Ende til Overkanten af Kuglen: 78 mm — Gevind for Kuglegreb: M 8 × 0,75	1,2	1210; 12 N; 12 LG; 12 LGL; 1233 efter Motor Nr. 23343. 1290 og 1296 indtil Motor Nr. R-69112.	738005 /
	1,8	18 N; 1833 efter Motor Nr. 28151	
	1397	indtil Motor Nr. 28707	
	20103; 20120	indtil Motor Nr. 25211	
	2,0—12	indtil Motor Nr. 4111	
Gearstang, krompletteret (4-Gears Transmission) — Afstand fra nederste Ende til Overkanten af Kuglen: 78 mm — Gevind for Kuglegreb: M 8 × 0,75	18 N } 1833 }	efter Motor Nr. 28151	738007
Gearstang, sort (4-Gears Transmission) — Afstand fra nederste Ende til Overkanten af Kuglen: 78 mm — Gevind for Kuglegreb: M 8 × 0,75	2,0—12	fra Motor Nr. 4112 til 7165	738009
Gearstang, sort (4-Gears Transmission) — Afstand fra nederste Ende til Overkanten af Kuglen: 61 mm — Gevind for Kuglegreb: M 8 × 0,75	1290; 1296 1397 20103 } 20120 } 1190 1396	efter Motor Nr. R-69113 efter Motor Nr. 28708 efter Motor Nr. 25212	738010
Gearstang, sort (3-Gears Transmission) — Afstand fra nederste Ende til Overkanten af Kuglen: 136,5 mm — Gevind for Kuglegreb: $\frac{3}{8}$ "—24	13237	indtil Motor Nr. 12973	738012
Gearstang, sort (3-Gears Transmission) — Afstand fra nederste Ende til Overkanten af Kuglen: 98 mm — Gevind for Kuglegreb: $\frac{3}{8}$ "—24	13237	fra Motor Nr. 12974 til 20000	738013
Gearstang, sort (4-Gears Transmission) — Afstand fra nederste Ende til Overkanten af Kuglen: 61 mm — Gevind for Kuglegreb: M 8 × 0,75	2,0—12	efter Motor Nr. 7166	738014
Gearstang sort, — Gevind for Kuglegreb: M 10	3,5	efter Motor Nr. R-3166 (undtagen 3,5—36 og 3,5—47)	738015


Reservevedelsbetegnelse	Model	Chassis eller Motor Nr.	Reservevedels-Nr.
Gearstang, sort (3-Gears Transmission med skraatskaarne Tænder) — Afstand fra nederste Ende til Overkanten af Kuglen: 92 mm — Gevind for Kuglegreb: M 10 × 1.	13237	fra Motor Nr. 20001 til Chassis Nr. 237—51350	738016
Gearstang, sort (3-Gears Transmission) — Afstand fra nederste Ende til Overkanten af Kuglen: 98 mm — Gevind for Kuglegreb: $\frac{3}{8}$ "—24.	1,2 1,8 1190	fra Motor Nr. Y-44 til Y-10991	738017
Gearstang, sort (3-Gears Transmission med skraatskaarne Tænder) — Afstand fra nederste Ende til Overkanten af Kuglen: 92 mm — Gevind for Kuglegreb: M 10 × 1.	1190	efter Motor Nr. Y-10992	738018
Gearstang, sort (3-Gears Transmission med skraatskaarne Tænder) — Afstand fra nederste Ende til Overkanten af Kuglen: 92 mm.	11234		738019
Gearstang, sort (4-Gears Transmission) — Afstand fra nederste Ende til Overkanten af Kuglen: 61 mm	13237	efter Chassis Nr. 237—51351	738020
Gearstang, sort (5-Gears Transmission) — Afstand fra nederste Ende til Overkanten af Kuglen: 112mm.	3,5—36 3,5—47 3,6		738021
Gearstang, sort (3-Gears Synkron-Transmission)	25104		738225
Gearstangsfjeder, foroven (3-Gears og 4-Gears Transmission)	1,2 1,8 1397 20103 20120 2,0—12 13237	3-Gears-Transmission indtil Motor Nr. 20000 3-Gears Transmission indtil Motor Nr. Y-10991	738450
	1190	4-Gears-Transmission efter Chassis Nr. 237—51351	
	1396 13237		
Gearstangsfjeder, forneden (4-Gears Transmission)	3,5	undtagen 3,5—36 og 3,5—47	738451
Gearstangsfjeder, foroven (3-Gears Transmission med skraatskaarne Tænder)	13237	fra Motor Nr. 20001 til Chassis Nr. 237—51350	738452
	1190 11234	efter Motor Nr. Y-10992	
Gearstangsfjeder, forneden (4-Gears Transmission)	1,2 1,8 1397 20103 20120 2,0—12 13237 1190 1396	efter Chassis Nr. 237—51351	738453

Reservdelbetegnelse	Model	Chassis eller Motor Nr.	Reservdel-Nr.
Gearstangsfjeder, foroven, tværgaaende — (3-Gears Synkron-Transmission).....	25104		738454
Gearstangsfjeder, forneden (3-Gears Synkron-Transmission).....	25104		738455
Gearstangsfjeder (5-Gears Transmission).....	3,5—36 3,5—47 3,6		738456
Sæde for Gearstangsfjeder (Drejetap for Gearstang).....	25104		738578
Drejekapsel for Gearstang.....	25104		738631
Kuglegreb for Gearstang (3-Gears Transmission) Gevind: $\frac{3}{8}$ "—24.	1,2 1,8 1290 13237 1190	indtil Motor Nr. 39900 indtil Motor Nr. Y-22534	738725
Kuglegreb for Gearstang (4-Gears Transmission) Gevind: M 10...	3,5	undtagen 3,5—36 og 3,5—47	738726
Kuglegreb for Gearstang (4-Gears Transmission) Gevind: $\frac{3}{8}$ "—24.	1,2 1,8		738727
Kuglegreb for Gearstang, sort (4-Gears Transmission) Gevind: M 8 × 0,75	1,2 1,8 1397 20103 20120 2,0—12 13237 1190 1396	efter Chassis Nr. 237—51351	738728
Kuglegreb for Gearstang, marmoreret (4-Gears Transmission) Gevind: $\frac{3}{8}$ "—24	18N 1833		738729
Kuglegreb for Gearstang, marmoreret (4-Gears Transmission) Gevind: M 8 × 0,75	18N 1833		738730
Kuglegreb for Gearstang (3-Gears Transmission) Gevind: M 10 × 1.	13237 1190 11234	fra Motor Nr. 39901 til Chassis Nr. 237—51350 efter Motor Nr. Y-22535	738731
Kuglegreb for Gearstang.....	25104		738732
Kuglegreb for Gearstang.....	3,5—36 3,5—47 3,6		738733
Laasetraad for Gearstangs-Drejekapsel.....	25104		738825
Gummihætte for Gearkassedæksel.	3,5—36 3,5—47 3,6		738850

GRUPPE 8: BENZINSYSTEMET**UNDERGRUPPE REGISTER**

8 06	Benzinpaafyldningsrør
8 08	Benzintankdæksel
8 16	Benzinpumpe og Dele
8 18	Benzinpumpelede (Fortsættelse)
8 20	Benzinrør med bøjelig Slangeforbindelse
8 22	Kobberrør
8 26	Karburator og Karburator Gasspjæld
8 28	Straalerør, Kompensator, Dyse og Benzinafmaalepind
8 30	Accelerationspumpe, Karburatortopstykke, Svømmer og Naaleventil
8 32	Luftspjæld og Dele; Flangepakning
8 40	Kontrolknapper med Kabeltræk
8 50	Indsugnings- og Udstødningsgrenrør
8 52	Lyddæmper
8 54	Udstødnings- og Udblæsningsrør





Reservebetsbetegnelse	Model	Chassis eller Motor Nr.	Reservebets-Nr.
BENZINTANK DELE			
Gummikrave for Benzinpaafyldningsrør.....	1397 20103 20120 13237 25104	indtil Chassis Nr. 237—24890	806500
Gummikrave for Benzinpaafyldningsrør.....	13237 11234	efter Chassis Nr. 237—24891	806501
Benzintankdæksel	1,2 1,8 2,0—12 13237 1190 1396 11234 3,5 3,6	undtagen 92 C og 1233 undtagen Regent Modellerne efter Chassis Nr. 237—24891	808150
Benzintankdæksel med Monogram.	92C 1233 1,8	Regent Modellerne	808151
Benzintankdæksel	1397 20103 20120 25104		808153
Benzintankdæksel	13237	indtil Chassis Nr. 237—24890	808154
Pakning for Benzintankdæksel ...	alle		808475
BENZINPUMPER OG DELE			
Benzinpumpe, komplet.....	1,2 1,8 2,0—12	undtagen 1290 og 1296 indtil Motor Nr. 600	816000
Benzinpumpe, komplet.....	3,5	indtil Motor Nr. R-2000	816001
Benzinpumpe, komplet.....	1290 1296 1397 20103 20120 2,0—12 13237 1190 1396 11234	indtil Chassis Nr. 237—51350 efter Motor Nr. 37—12329	816002
Bemærk: Paa 1290 indtil Motor Nr. R-35000; 1290 og 1296 fra Motor Nr. R-41601 til R-42350; 1397 indtil Motor Nr. 21000; 20103 og 20120 indtil Motor Nr. 12510; 2,0—12 indtil Motor Nr. 600 skal der desuden anvendes: 1-Pakning Nr. 818602 Desuden skal der paa 1290 ; 1296 ; 1397 ; 20103 og 20120 indtil Motor Nr. 44952; 2,0—12 indtil Motor Nr. Br. 3912; 13237 indtil Motor Nr. 43867; 1190 indtil Motor Nr. Y-32962 samt paa 1396 indtil Motor Nr. Y-5385 yderligere anvendes: 1-Knæstykke Nr. N 11315 og 1-Nippel Nr. N 11320.			

Reservevedelsbetegnelse	Model	Chassis eller Motor Nr.	Reservevedels-Nr.
Benzinpumpe, komplet (metrisk Gevind)	3,5	Bemærk: Naar denne Pumpe anvendes i Stedet for en Pumpe med Tommegevind, skal der desuden anvendes: 1-Knæstykke Nr. N 11315 og 1-Nippel Nr. N 11320.	816003
Benzinpumpe, komplet	11234	indtil Motor Nr. 37—12328	816006
Benzinpumpe, komplet	13237	fra Motor Nr. 37—1 til 37—12693	816008
Benzinpumpe, komplet	25104		816009
	3,6		
Vippearm	1,2	undtagen 1290 og 1296	816225
	1,8		
	2,0—12	indtil Motor Nr. 600	
Vippearm	3,5	indtil Motor Nr. R-2000	816226
Vippearm	1290		816275
	1296		
	1397		
	20103		
	20120		
	2,0—12		
	13237		
	1190		
	1396		
	11234		
		Bemærk: Paa 1290 og 1296 indtil Motor Nr. R-35000; 1397 indtil Motor Nr. 21000; 20103 og 20120 indtil Motor Nr. 12510; 2,0—12 indtil Motor Nr. 4111 skal der desuden anvendes: 1-Pakning Nr. 818602.	
Vippearm	3,5		816276
		Bemærk: Fra Motor Nr. R-2001 til R-3165 skal der desuden anvendes: 1-Pakning Nr. 818602.	
Vippearm	25104		816278
Vippearmled	1,2	undtagen 1290 og 1296	816350
	1,8		
	2,0—12	indtil Motor Nr. 600	
	3,5	indtil Motor Nr. R-2000	
Vippearmled	1290		816351
	1296		
	1397		
	20103		
	20120		
	2,0—12	efter Motor Nr. 601	
	13237		
	1190		
	1396		
	11234		
	25104		
	3,5	efter Motor Nr. R-2001	
	3,6		
Pind for Vippearmled	1,2	undtagen 1290 og 1296	816375
	1,8		
	2,0—12	indtil Motor Nr. 600	
	3,5	indtil Motor Nr. R-2000	

Reserve­dels­betegnelse	Model	Chassis eller Motor Nr.	Reserve­dels­Nr.
Vippearmaksel	1290	efter Motor Nr. 601	816400
	1296		
	1397		
	20103		
	20120		
	2,0—12		
	13237		
	1190		
	1396		
	11234		
	25104		
Bøjle for Vippearmløst Pind	3,5	undtagen 1290 og 1296	816425
	3,6		
	1,2		
	1,8		
Vippearmfjeder	2,0—12	indtil Motor Nr. 600 indtil Motor Nr. R-2000	816500
	3,5		
	1,2		
	1,8		
	2,0—12		
Vippearmfjeder	3,5	indtil Motor Nr. 600 indtil Motor Nr. R-2000	816501
	1290		
	1296		
	1397		
	20103		
	20120		
	2,0—12		
	13237		
	1190		
	1396		
	11234		
Skaal for Vippearmfjeder	25104	undtagen 1290 og 1296	816525
	3,5		
	3,6		
	1,2		
	1,8		
Bunddæksel	2,0—12	indtil Motor Nr. 600 indtil Motor Nr. R-2000	816550
	3,5		
	1,2		
	1,8		
	2,0—12		
Pakning for Bunddæksel	3,5	undtagen 1290 og 1296	816575
	1,2		
	1,8		
	2,0—12		
	3,5		
Membran med Impulsstang	1290	indtil Motor Nr. 600 indtil Motor Nr. R-2000	816600
	1296		
	1397		
	20103		
	20120		
	2,0—12		
	13237		
	1190		
	1396		
	11234		
	25104		
Impulsstang	3,5	undtagen 1290 og 1296	816650
	3,6		
	1,2		
	1,8		
	2,0—12		
	3,5	indtil Motor Nr. 600 indtil Motor Nr. R-2000	

Reservevedelsbetegnelse	Model	Chassis eller Motor Nr.	Reservevedels-Nr.
Membran (3 Lag)	1,2	undtagen 1290 og 1296	816725
	1,8		
	2,0—12	indtil Motor Nr. 600 indtil Motor Nr. R-2000	816775 816776
	3,5		
	3,5		
	1290		
	1296		
	1397		
	20103		
	20120		
	2,0—12		
	13237		
	1190		
1396			
11234			
25104			
Olieskjold	3,6		816825
	1290		
	1296		
	1397		
	20103		
	20120		
	2,0—12		
	13237		
	1190		
	1396		
	11234		
	25104		
	3,5		
3,6			
Fjeder for Olieskjold	1290		816850
	1296		
	1397		
	20103		
	20120		
	2,0—12		
	13237		
	1190		
	1396		
	11234		
	25104		
	3,5		
	3,6		
Topdæksel med Ventilseade	1,2	undtagen 1290 og 1296	818000
	1,8		
	2,0—12	indtil Motor Nr. 600 indtil Motor Nr. R-2000	
	3,5		

Reservedelbetegnelse	Model	Chassis eller Motor Nr.	Reservedel-Nr.
Topdæksel med Ventil sæde.....	1290	efter Motor Nr. 601	818001
	1296		
	1397		
	20103		
	20120		
	2,0—12		
	13237		
	1190		
	1396		
	11234		
	25104		
	3,5		
	3,6		
	Topdæksel med Ventil sæde.....		
1,2			
Ventil fjeder	1,8	undtagen 1290 og 1296	818075
	2,0—12		
Ventil fjeder	3,5	indtil Motor Nr. 600 indtil Motor Nr. R-2000	818076
	1290		
	1296		
	1397		
	20103		
	20120		
	2,0—12		
	13237		
	1190		
	1396		
	11234		
	25104		
	3,5		
	3,6		
Ventil plade	1290	efter Motor Nr. R-2001	818100
	1296		
	1397		
	20103		
	20120		
	2,0—12		
	13237		
	1190		
	1396		
	11234		
	25104		
	3,5		
	3,6		
	Pakning for Ventil plade.....		
1296			
1397			
20103; 20120			
2,0-12			
13237			
1190; 1396			
11234; 25104			
3,5			
3,6			
Pakning for Ventil plade.....	20103; 20120	efter Motor Nr. 601	
	2,0-12		
	13237		
	1190; 1396		
Pakning for Ventil plade.....	11234; 25104	efter Motor Nr. R-2001	
	3,5		
Pakning for Ventil plade.....	3,6		
	1290		

Reservebetsbetegnelse	Model	Chassis eller Motor Nr.	Reservebets-Nr.
Ventilklapfjedersæde for Sug	1290; 1296 1397 20103; 20120 2,0-12 13237 1190; 1396 11234; 25104 3,5 3,6	efter Motor Nr. 601 efter Motor Nr. R-2001	818150
Ventilklapfjedersæde for Tryk ...	1290; 1296 1397 20103; 20120 2,0-12 13237 1190; 1396 11234; 25104 3,5 3,6	efter Motor Nr. 601 efter Motor Nr. R-2001	818175
Ventilklap, sekskantet	1,2 1,8 2,0-12 3,5	undtagen 1290 og 1296 indtil Motor Nr. 600 indtil Motor Nr. R-2000	818200
Ventilklap, sekskantet	1290; 1296 1397 20103; 20120 2,0-12 13237 1190; 1396 11234; 25104 3,5 3,6	efter Motor Nr. 601 efter Motor Nr. R-2001	818201
Si	1,2 1,8 2,0-12 3,5	undtagen 1290 og 1296 indtil Motor Nr. 600 indtil Motor Nr. R-2000	818250
Si	1290 1296 1397 20103; 20120 2,0-12 13237 1190; 1396 11234; 25104 3,5 3,6	efter Motor Nr. R-35001 efter Motor Nr. 601 efter Motor Nr. R-2001	818251
Pakning for Si	1290 1296 1397 20103; 20120 2,0-12 13237 1190; 1396 11234; 25104 3,5 3,6	efter Motor Nr. R-35001 efter Motor Nr. 601 efter Motor Nr. R-2001	818275

Reservebetsbetegnelse	Model	Chassis eller Motor Nr.	Reservebets-Nr.
Sidæksel.....	1290		818300
	1296	efter Motor Nr. R-35001	
	1397		
	20103; 20120		
	2,0—12	efter Motor Nr. 601	
	13237		
	11234; 25104		
	1190; 1396		
	3,5	efter Motor Nr. R-2001	
	3,6		
Pakning for Sidæksel.....	1290		818325
	1296	efter Motor Nr. R-35001	
	1397		
	20103; 20120		
	2,0—12	efter Motor Nr. 601	
	13237		
	1190; 1396		
	11234; 25104		
	3,5	efter Motor Nr. R-2001	
	3,6		
Ventilkammerskrue.....	1,2	undtagen 1290 og 1296	818350
	1,8		
	2,0—12	indtil Motor Nr. 600	
	3,5	indtil Motor Nr. R-2000	
Pakning for Ventilkammerskrue (12,8 × 17,4 × 1,5 mm).....	1,2	undtagen 1290 og 1296	818375
	1,8		
	2,0—12	indtil Motor Nr. 600	
	3,5	indtil Motor Nr. R-2000	
Pakning for Skrue ved Sugekanal (5,2 × 9,5 × 1,5 mm).....	1290		818376
	1296	efter Motor Nr. R-35001	
	1397		
	20103; 20120		
	2,0—12	efter Motor Nr. 601	
	13237		
	1190; 1396		
	11234; 25104		
	3,5	efter Motor Nr. R-2001	
	3,6		
Holdebøjle med Skrue.....	1,2	undtagen 1290 og 1296	818425
	1,8		
	2,0—12	indtil Motor Nr. 500	
	3,5	indtil Motor Nr. R-2000	
Holdebøjlemøtrik.....	1,2	undtagen 1290 og 1296	818500
	1,8		
	2,0—12	indtil Motor Nr. 600	
	3,5	indtil Motor Nr. R-2000	
Sæde for Glaskop.....	1,2	undtagen 1290 og 1296	818525
	1,8		
	2,0—12	indtil Motor Nr. 600	
	3,5	indtil Motor Nr. R-2000	
Glaskop.....	1,2	undtagen 1290 og 1296	818550
	1,8		
	2,0—12	indtil Motor Nr. 600	
	3,5	indtil Motor Nr. R-2000	
Pakning for Glaskop.....	1,2	undtagen 1290 og 1296	818575
	1,8		
	2,0—12	indtil Motor Nr. 600	
	3,5	indtil Motor Nr. R-2000	
	1,2	undtagen 1290 og 1296	818575
	1,8		
	2,0—12	indtil Motor Nr. 600	
	3,5	indtil Motor Nr. R-2000	818575
	1,2	undtagen 1290 og 1296	818575
	1,8		
	2,0—12	indtil Motor Nr. 600	818575
	3,5	indtil Motor Nr. R-2000	
	1,2	undtagen 1290 og 1296	818575
	1,8		
	2,0—12	indtil Motor Nr. 600	818575
	3,5	indtil Motor Nr. R-2000	

Reservedelbetegnelse	Model	Chassis eller Motor Nr.	Reservedel-Nr.
Pakning for Pumpeflange	1,2 1,8 2,0—12 3,5	undtagen 1290 og 1296 indtil Motor Nr. 600 indtil Motor Nr. R-2000	818600
Pakning for Pumpeflange, Tykkelse: 1,5 mm	1290 1397 20103; 20120 2,0—12 3,5	indtil Motor Nr. R-35000 indtil Motor Nr. 21000 indtil Motor Nr. 12510 fra Motor Nr. 601 til Chassis Nr. 2V-4037 fra Motor Nr. R-2001 til Motor Nr. R-3165	818601
Pakning for Pumpeflange, Tykkelse: 5 mm	1290; 1296 1397 20103; 20120 2,0—12 13237 1190; 1396 11234; 25104 3,5 3,6	efter Motor Nr. R-35001 efter Motor Nr. 201001 efter Motor Nr. 12511 efter Chasis Nr. 2V-4038 efter Motor Nr. R-3166	818602
Benzinrør med bøjelig Slangeforbindelse	11234	indtil Motor Nr. 37—12328	820225
Benzinrør med bøjelig Slangeforbindelse	13237	efter Chassis Nr. 237-51351	820226
Benzinrør med bøjelig Slangeforbindelse	25104		820227
Benzinrør med bøjelig Slangeforbindelse	11234	fra Motor Nr. 37—12329 til Chassis Nr. 234—20589 (for Vogne med Benzinrør mellem Cylinderblok og Kølerlegeme)	820228
Benzinrør med bøjelig Slangeforbindelse	11234	efter Chassis Nr. 234—20590 (for Vogne med Benzinrør mellem Kølerlegeme og Kølerkappe)	820229
Slangeforbindelse for Benzinrør, Længde: 436 mm	13237	Bemærk: Slangeforbindelse for Benzinrør paa Modellerne 1397; 20103; 20120 og 2,0—12 leveres ikke mere. I Stedet for skal der anvendes Kobberør Nr. 822700. I Forbindelse hermed skal der desuden anvendes: 2-Omløbermøtriker Nr. N 11222 2-Kablæner Nr. N 11223 og 1-Gummiforing Nr. 824002 samt paa 1397; 20103 og 20120: 2-Knæstykker Nr. 824128; paa 2,0—12 2-Knæstykker Nr. N 11315.	820452
Kobberrør (i Længder à 4 m). — Udvendig Diameter: 8 mm	alle		822700

KARBURATORER OG DELE

Paa Modellerne

1,2 undtagen 1290 og 1296 efter Motor Nr. R-35001

1,8

3,5 indtil Motor Nr. R-3165 og

2,0—12 indtil Motor Nr. 600

blev der anvendt SOLEX Karburatorer, hvortil der ikke leveres Reservedele gennem Adam Opel A.-G. Ved Bestilling af Reservedele til disse Karburatorer maa man derfor benytte sig af Specialkataloger udsendt af Generalrepræsentanten for SOLEX.

Paa de øvrige Modeller er der anvendt OPEL Faldstrøm-Karburatorer i Overensstemmelse med nedestaaende Opstilling.

Karburator Nr.	Gl. Del Nr.	Model
1.....	2517001	1397
2.....	2529321	1397
3.....	2517002	20103; 20120; 2,0—12
4.....	2529322	20103; 20120; 2,0—12
5.....	2529429''A''	3,5
6.....	2527000	1290; 1296; 1397; 13237; 1396
7.....	2535000	1190
8.....	2537111	1190; 13237; 1396
9.....	2537113	20103; 20120; 2,0—12
10.....	2529429''B''	3,5
11.....	2539781	1190; 13237; 1396
12.....	2539782	20103; 2,0—12
14.....	2541826	11234 indtil Motor Nr. 37—12314
15.....	2542000	25104
16.....	2547052	1190; 13237; 1396
17.....	2547051	11234 efter Motor Nr. 37—12315
18.....	2547053	20103; 2,0—12
20.....	2547054	25104
21.....	2545800	3,6

Til alle disse Karburatorer leveres der Reservedele, men som komplette Karburatorer leveres kun følgende, der samtidig tjener som Erstatning for andre Karburatorer som anført.

KARBURATOR, komplet Nr.	Model	Chassis eller Motor Nr.	Erstatter Karb. Nr.	Gl. Del Nr.	Reserve-dels-Nr.
10.....	3,5	indtil Motor Nr. 37—12314	5	2529429''B''	826000
14.....	11234		—	2541826	826001
16.....	1190		efter Motor Nr. 37—12315	{ 1, 2, 6, 7, 8 og 11 }	2547052
	13237				
	1396				
	1397				
	1290				
	1296				
17.....	11234		—	2547051	826003
18.....	20103	2,0—12	{ 3, 4, 9 og 12 }	2547053	826004
	20120				
	25104				
20.....	25104		15	2547054	826006
21.....	3,6			2545800	826007

Reservepartsbetegnelse	Model	Chassis eller Motor Nr.	Reserveparts-Nr.
		For at lette Oversigten er Modelangivelsen i det følgende erstattet af Karburatorernes Nummer i ovenstaaende Opstilling. Bemærk: Karburatorens gamle Del Nr. er præget i en trekantet Messingplade, som er fastgjort til Karburatoren.	
Gasspjæld	1, 2, 3, 4, 6, 7, 8, 9, 11, 12, 14, 15, 16, 17, 18, 20		826650
Gasspjæld	5, 10		826651
Gasspjæld	21		826652
Forbindelsesstang fra Gasspjæld til Accelerationspumpearms	1, 2, 3, 4, 5, 6, 7, 10, 21		826675
Forbindelsesstang fra Gasspjæld til Accelerationspumpearms	8, 9, 11, 12 14, 15, 16, 17, 18, 20		826676
Fjederbøjle for Forbindelsesstang. Tilbagetræksfjeder for Gasspjæld-arm	alle 14, 15, 17, 20		N 18420 826700
Anslagskrue for Gasspjældarm (M 5 × 20)	1, 2, 3, 4, 5, 6, 7, 10		826725
Anslagskrue for Gasspjældarm (M 5 × 24)	8, 9, 11, 12, 14, 15, 16, 17, 18, 20, 21		N 16010
Tomgangsindstillingskrue	alle		826750
Fjeder for Anslagskrue	1, 2, 3, 4, 5, 6, 7, 10		826775
Fjeder for Tomgangsindstillingskrue	alle		826776
Kanalprop for Tomgangskanal (M 8 × 1 × 5,5)	1, 2, 3, 4, 5, 6, 7, 10, 21		826825
Kanalprop for Tomgangskanal (M 5 × 8)	8, 9, 11, 12, 14, 15, 16, 17, 18, 20		N 10953
Pakning for Kanalprop — Indv. Diameter: 7,5 mm	1, 2, 3, 4, 5, 6, 7, 10, 21		826850
Pakning for Kanalprop — Indv. Diameter: 5,2 mm	8, 9, 11, 12, 14, 15, 16, 17, 18, 20		818376
Benzinafmaalerpind (724)	1		828250
Benzinafmaalerpind (726)	1		828251
Benzinafmaalerpind (301)	2		828252
Benzinafmaalerpind (729)	3		828253
Benzinafmaalerpind (730)	3		828254
Benzinafmaalerpind (402)	4		828255
Benzinafmaalerpind (464)	5		828256
Benzinafmaalerpind (109)	6		828257
Benzinafmaalerpind (120)	7		828258

Reservebetsbetegnelse	Model	Chassis eller Motor Nr.	Reservebets-Nr.
Benzinafmaalerpind (647)	8, 11, 14, 16, 17		828259
Benzinafmaalerpind (446)	9, 12, 15, 18, 20		828260
Benzinafmaalerpind (591)	10		828261
Benzinafmaalerpind (601)	21		828262
Skive for Benzinafmaalerpind ...	alle		828375
Fjeder for Benzinafmaalerpind...	alle		828400
Fjederbøjle for Benzinafmaalerpind paa Accelerationspumpearms.	alle		N 18420
Flangepakning (ved Karburatorhus)	1, 3		828425
Flangepakning (ved Karburatorhus)	2, 4, 5, 6, 7, 8, 9, 10, 11, 12, 14, 15, 16, 17, 18, 20		828426
Flangepakning (ved Karburatorhus)	21		828427
Rundhovedet Skrue (M 6 × 20)...	1, 2, 3, 4, 5, 6, 7		N 10501
Rundhovedet Skrue (M 6 × 24)...	8, 9, 10, 11, 12, 14, 15, 16, 17, 18, 20, 21		N 15200
Fjederskive (6,6 mm)	alle		N 10690
Benzinafmaalerdyse med Pakning (205)	1		828475
Benzinafmaalerdyse med Pakning (215)	2		828476
Benzinafmaalerdyse med Pakning (225)	3, 5, 10, 21		828477
Benzinafmaalerdyse med Pakning (235)	4		828478
Benzinafmaalerdyse med Pakning (210)	6, 7		828479
Benzinafmaalerdyse (26)	8, 11, 14, 16, 17		828480
Benzinafmaalerdyse (44)	9, 12, 18		828481
Benzinafmaalerdyse (54)	15, 20		828482
Tomgangsstraalerør med Pakning (40)	1, 3		828600
Tomgangsstraalerør med Pakning (55)	2		828601
Tomgangsstraalerør med Pakning (60)	4, 5		828602
Tomgangsstraalerør med Pakning (80)	6, 10		828603
Tomgangsstraalerør med Pakning (85)	7		828604
Tomgangsstraalerør (45)	8, 9, 11, 12, 14, 15		828605
Tomgangsstraalerør (70)	16, 17 18, 20		828606
Tomgangsstraalerør med Pakning (75)	21		828607
Tomgangskompensator (36)	8, 11, 14, 16, 17		828700
Tomgangskompensator (45)	9, 12, 15, 18, 20		828701
Kompensator for Hovedstraalerør (120)	2		828850

Reservebetsbetegnelse	Model	Chassis eller Motor-Nr.	Reservebets-Nr.
Kompensator for Hovedstraalerør (175).....	4, 10		828851
Kompensator for Hovedstraalerør (200).....	5		828852
Kompensator for Hovedstraalerør (135).....	6, 7		828853
Kompensator for Hovedstraalerør (38).....	8, 11, 14, 16, 17		828854
Kompensator for Hovedstraalerør (67).....	9, 12, 18		828855
Kompensator for Hovedstraalerør (80).....	15, 20		828856
Kompensator for Hovedstraalerør (175).....	21		828857
Accelerationspumpe Straalerør (60).	1, 3, 21		828950
Accelerationspumpe Straalerør (50).	2, 4, 6, 7, 8, 9, 11, 12, 14, 15, 16, 17, 18, 20		828951
Accelerationspumpe Straalerør (70).	5		828952
Accelerationspumpe Straalerør (60).	10		828953
Accelerationspumpe Kugleventil (Udløb) (M 7 × 1).....	alle		830000
Accelerationspumpe Kugleventil (Indløb) (M 11 × 1).....	alle		830050
Si for Accelerationspumpe.....	alle		830100
Kanalprop med Pakning for Hovedstraalerør (M 6).....	1, 3		830125
Kanalprop med Pakning for Hovedstraalerør (M 7F).....	2, 4, 5, 6, 7, 10		830126
Kanalprop for Tomgangs- og Hovedstraalerør (M 7) — (Total Højde 8,5 mm).....	8, 9, 11, 12, 14, 15, 16, 17, 18, 20, 21		830127
Kanalprop med Ventil for Accelerationspumpe (M 7).....	5, 10, 21		830128
Kanalprop for Accelerationspumpe (M 7) — (Total Højde: 11 mm)	1, 2, 3, 4, 6, 7, 8, 9, 11, 12, 14, 15, 16, 17, 18, 20		830129
Kanalprop for Accelerationspumpe (M 11 × 1).....	alle		830130
Pakning — Indvendig Diameter: 7,2 mm.....	alle		830250
Pakning — Indvendig Diameter: 5,6 mm.....	1, 3		830251
Pakning — Indvendig Diameter: 6,6 mm.....	2, 4, 5, 6, 7, 10		830252
Pakning — Indvendig Diameter: 11,2 mm.....	alle		830253
Accelerationspumpe Stempel med Arm.....	1, 3		830300

Reservevedelsbetegnelse	Model	Chassis eller Motor Nr.	Reservevedels-Nr.
Accelerationspumpe Stempel med Arm	2, 4, 5, 6, 7, 8, 9, 10, 11, 12, 14, 16, 17, 18		830301
Accelerationspumpe Stempel med Arm	15, 20, 21		830302
Stempellæder for Accelerationspumpe	alle		830400
Fjeder for Stempellæder	alle		830425
Returfjeder for Accelerationspumpe	alle		830426
Beskyttelsesplade for Pumpestempel, øverste	alle		830450
Beskyttelsesplade for Pumpestempel, nederste	1, 2, 3, 4, 5, 6, 7, 8, 9, 10, 11, 12, 14, 16, 17, 18		830451
Beskyttelsesplade for Pumpestempel, nederste	15, 20, 21		830452
Karburatortopstykke med Svømmer	8, 9		830500
Karburatortopstykke med Svømmer	1, 2, 3, 4, 5, 6, 7, 10		830501
	/	Bemærk: Paa Karburator Nr. 1, 2, 3 og 4 skal der desuden anvendes: 1 Accelerationspumpearms Nr. 830901.	
Karburatortopstykke med Svømmer	11, 12, 14, 16, 17, 18		830502
Karburatortopstykke med Svømmer	15, 20		830503
Karburatortopstykke med Svømmer	21		830504
Sidæksel	8, 9, 11, 12, 14, 15, 16, 17, 18, 20, 21		830625
Si	8, 9, 11, 12, 14, 15, 16, 17, 18, 20, 21		830650
Pakning for Topstykke	alle		830675
Pakning for Sidæksel	8, 9, 11, 12, 14, 15, 16, 17, 18, 20, 21		830676
Pakning for Sidækselskrue	8, 9, 11, 12, 14, 15, 16, 17, 18, 20, 21		818325
Pakning (5,2 × 9,5 × 1,5 mm)	8, 9, 11, 12, 14, 15, 16, 17, 18, 20, 21		818376
Svømmer	1, 2, 3, 4, 5, 6, 7, 8, 9, 10		830725

Reservedelbetegnelse	Model	Chassis eller Motor Nr.	Reservedel-Nr.
Svømmer	11, 12, 14, 15, 16, 17, 18, 20, 21		830726
Hængselvind for Svømmer	1, 2, 3, 4, 5, 6, 7, 8, 9, 10		830775
Hængselvind for Svømmer	11, 12, 14, 15, 16, 17, 18, 20, 21		830776
Naaleventil, komplet	1, 2, 3, 4, 6, 7, 8, 9, 11, 12, 14, 15, 16, 17, 18, 20		830800
Naaleventil, komplet	5, 10		830801
Naaleventil, komplet	21		830802
Pakning for Naaleventil	alle		826850
Ledforbindelse mellem Accelerationspumpearms og Stempelstang.	alle		830875
Accelerationspumpearms	1, 2, 3, 4, 5, 6, 7, 10		830900
Accelerationspumpearms	8, 9, 11, 12, 14, 15, 16, 17, 18, 20, 21		830901
Hus med Luftspjæld	1, 2, 6, 7		832000
Hus med Luftspjæld	3		832001
Hus med Luftspjæld	4		832002
Hus med Luftspjæld	5, 10		832003
Hus med Luftspjæld	8, 9, 11, 12, 14, 15, 16, 17, 18, 20		832004
Hus med Luftspjæld	21		832005
Luftspjældaksel med Arm	1, 2, 3, 4, 5, 6, 7, 10		832150
Tilbagetræksfjeder for Luftspjældarm	1, 2, 3, 4, 5, 6, 7, 10		832225
Holder og Arm for Luftspjældkabeltræk	1, 2, 3, 4, 5, 6, 7, 10		832250
Holder for Luftspjældkabeltræk ..	8, 9, 11, 12, 14, 15, 16, 17, 18, 20, 21		832251
Forbindelsesstang for Luftspjældarm, Længde: 69,5 mm	1, 2, 3, 4, 5, 6, 7, 10		832325
Forbindelsesled mellem Luftspjæld og Gasspjæld	1, 3		832326
Forbindelsesled mellem Luftspjæld og Gasspjæld	2, 4, 5, 6, 7, 10		832327
Forbindelsesled mellem Luftspjæld og Gasspjæld	8, 9, 11, 12, 14, 15, 16, 17, 18, 20, 21		832328
Fjederbøjle for Forbindelsesstang og Led	alle		N 18420
Flangepakning, midterste	1, 3		832500

Reservebetsbetegnelse	Model	Chassis eller Motor Nr.	Reservebets-Nr.
Flangepakning, midterste	2, 4, 6, 7, 8, 9, 11, 12, 14, 15, 16, 17, 18, 20		832501
Flangepakning, midterste	5, 10, 21		832502
Flangepakning, øverste og nederste. (Paa Modellerne 1290, 1296, 1190 og 11234: kun nederste)	1, 2, 3, 4, 6, 7, 8, 9, 11, 12, 14, 15, 16, 17, 18, 20		832503
Flangepakning, øverste og nederste.	5, 10, 21		832504
Flangepakning, øverste (kun for Modellerne 1290, 1296, 1190 og 11234)	6, 7, 8, 11, 14, 17		832505
KONTROLKNAPPER MED KABELTRÆK			
Luftspjældkontrolknapp med Kabel- træk	12B 12C		840000
Luftspjældkontrolknapp med Kabel- træk	18B 18C		840001
Luftspjældkontrolknapp med Kabel- træk	3,5	indtil Motor Nr. R-3165	840002
Luftspjældkontrolknapp med Kabel- træk	92C; 1210 12N; 12LG 12LGL; 1233 1290 } 1296 }	indtil Motor Nr. R-35000	840003
Luftspjældkontrolknapp med Kabel- træk	98C 18N; 1833 2,0—12	indtil Motor Nr. 600	840004
Luftspjældkontrolknapp med Kabel- træk	1397	indtil Motor Nr. 21000	840005
Luftspjældkontrolknapp med Kabel- træk	20103 } 20120 }	indtil Motor Nr. 12510	840006
Luftspjældkontrolknapp med Kabel- træk	2,0—12	fra Motor Nr. 601 til 4111	840007
Luftspjældkontrolknapp med Kabel- træk	1290 } 1296 }	efter Motor Nr. R-35001	840008
Luftspjældkontrolknapp med Kabel- træk	2,0—12	fra Motor Nr. 4112 til Br. 2658	
Luftspjældkontrolknapp med Kabel- træk	1397 1190 1396	efter Motor Nr. 21001 indtil Motor Nr. Y-29288 indtil Motor Nr. Y-4228	840009
Luftspjældkontrolknapp med Kabel- træk	20103 } 20120 }	fra Motor Nr. 12511 til Motor Nr. 39268	840010
Luftspjældkontrolknapp med Kabel- træk	3,5	efter Motor Nr. R-3166 (undtagen 3,5-36 og 3,5-47)	840011
Luftspjældkontrolknapp med Kabel- træk	3,5—36 3,5—47		840012
Luftspjældkontrolknapp med Kabel- træk	13237	indtil Motor Nr. 37553	840013

Reservdelbetegnelse	Model	Chassis eller Motor Nr.	Reservdel-Nr.
Luftspjældkontrolknap med Kabeltræk	20103	} efter Motor Nr. 39269	840014
	20120		
	13237	} efter Motor Nr. 37554	
	11234		
Luftspjældkontrolknap med Kabeltræk	1190	efter Motor Nr. Y-29289	840015
	1396	efter Motor Nr. Y-4229	
Luftspjældkontrolknap med Kabeltræk	2,0—12 25104	efter Motor Nr. Br. 2659	840016
Luftspjældkontrolknap med Kabeltræk	3,6		840018
Gasspjældkontrolknap med Kabeltræk	12B		840150
	12C		
Gasspjældkontrolknap med Kabeltræk	18B		840151
	18C		
	98C		
Gasspjældkontrolknap med Kabeltræk	3,5	indtil Motor Nr. R-3165	840152
Gasspjældkontrolknap med Kabeltræk	92C		840153
Gasspjældkontrolknap med Kabeltræk	1210		840154
	12N		
	12LGL		
	1290 } 1296 }	indtil Motor Nr. R-35000	
Gasspjældkontrolknap med Kabeltræk	12LG		840155
Gasspjældkontrolknap med Kabeltræk	1233		840157
Gasspjældkontrolknap med Kabeltræk	18N		840158
	1833		
Gasspjældkontrolknap med Kabeltræk	2,0—12	indtil Motor Nr. 600	840159
	2,0—12	fra Motor Nr. 601 til 4111	
INDSUGNINGS- OG UDSØDNINGSGRENRØR			
Indsugnings- og Udstødningsgrenrør	1,2	indtil Motor Nr. 16100 (undtagen 1290 og 1296)	850000
Indsugnings- og Udstødningsgrenrør	18B		850001
	18C		
	98C		
Indsugnings- og Udstødningsgrenrør	1,2	efter Motor Nr. 16101 (1290 og 1296 indtil Motor Nr. R-35000)	850003
Indsugnings- og Udstødningsgrenrør	18N		850004
	1833		
Indsugnings- og Udstødningsgrenrør	2,0—12	indtil Motor Nr. 600	850005
	1397	indtil Motor Nr. 21000	

Reservebetsbetegnelse	Model	Chassis eller Motor Nr.	Reservebets-Nr.
Indsugnings- og Udstødningsgrenrør.....	20103 20120 2,0—12	efter Motor Nr. 601	850007
Indsugnings- og Udstødningsgrenrør.....	1290 } 1296 } 1397 13237 1190 1396 11234	efter Motor Nr. R-35001 efter Motor Nr. 21001 indtil Motor Nr. 37-12693 indtil Motor Nr. 37-14974 indtil Motor Nr. 37-3426 indtil Motor Nr. 37-12328	850008
Bemærk: Paa 1290; 1296 og 1397 samt 13237 indtil Motor Nr. 26204; 1190 indtil Motor Nr. Y-14684; 1396 indtil Motor Nr. Y-1720 skal der desuden anvendes: 1 Beskyttelsesplade Nr. 836026. Yderligere skal der paa 1290 og 1296 indtil Motor Nr. 62037; 1397 indtil Motor Nr. 27273 ogsaa anvendes: 2 Skruer Nr. N 10783 og 2 Fjederskiver Nr. N 10690.			
Indsugnings- og Udstødningsgrenrør.....	3,5	efter Motor Nr. R-3166	850009
Indsugnings- og Udstødningsgrenrør.....	13237 1190 1396 11234	efter Motor Nr. 37-12694 efter Motor Nr. 37-14975 efter Motor Nr. 37-3427 efter Motor Nr. 37-12329	850010
Indsugningsgrenrør.....	3,5	indtil Motor Nr. R-3165	850150
Indsugningsgrenrør.....	3,5	efter Motor Nr. R-3166	850151
Indsugningsgrenrør.....	25104		850152
Indsugningsgrenrør.....	3,6		850153
Udstødningsgrenrør.....	3,5	indtil Motor Nr. R-3165	850275
Udstødningsgrenrør.....	3,5	efter Motor Nr. R-3166	850276
Bemærk: Indtil Motor Nr. R-6186 skal der desuden anvendes: 2 Slutskiver Nr. 850827.			
Udstødningsgrenrør, forreste.....	25104		850277
Udstødningsgrenrør, bageste.....	25104		850278
Udstødningsgrenrør, Midterstykke.	25104		850875
Udstødningsgrenrør med Forvarmerspjæld.....	3,6		850279
Pakning mellem Indsugnings- og Udstødningsgrenrør.....	1,2	1290 og 1296 indtil Motor Nr. R-35000	850600
Pakning mellem Indsugnings- og Udstødningsgrenrør.....	1,8 2,0—12	indtil Motor Nr. 600	850601
Pakning mellem Indsugnings- og Udstødningsgrenrør.....	3,5	indtil Motor Nr. R-3165	850602
Pakning mellem Indsugnings- og Udstødningsgrenrør.....	1397	indtil Motor Nr. 21000	850603
Pakning mellem Indsugnings- og Udstødningsgrenrør.....	20103 20120 2,0—12	efter Motor Nr. 601	850604

Reservedelbetegnelse	Model	Chassis eller Motor Nr.	Reservedel-Nr.
Pakning mellem Indsugnings- og Udstødningsgrenrør	1290	} efter Motor Nr. R-35001 efter Motor Nr. 21001 indtil Motor Nr. 37-14974 indtil Motor Nr. 37-3426 indtil Motor Nr. 37-12328 indtil Motor Nr. 37-12693	850605
	1296		
	1397		
	1190		
	1396		
	11234		
Pakning mellem Indsugnings- og Udstødningsgrenrør	3,5	efter Motor Nr. R-3166	850606
Pakning mellem Indsugningsgrenrør og Udstødningsgrenrør Midterstykke	25104		850607
Forvarmerpakning	25104		850608
Pakning mellem Indsugnings- og Udstødningsgrenrør	13237	efter Motor Nr. 37-12694 efter Motor Nr. 37-14975 efter Motor Nr. 37-3427 efter Motor Nr. 37-12329	850609
	1190		
	1396		
	11234		
Pakning mellem Indsugnings- og Udstødningsgrenrør	3,6		850610
Grenrør Flangepakning	1,2		850675
	1397		
	13237		
	1190		
	1396		
Grenrør Flangepakning, midterste.	1,8	indtil Motor Nr. 37-3258	850676
	20103		
	20120		
	2,0—12		
Grenrør Flangepakning, forreste og bageste	1,8	indtil Motor Nr. 37-3258	850677
	20103		
	20120		
	2,0—12		
Grenrør Flangepakning, forreste . .	3,5	indtil Motor Nr. 37-1038	850678
Grenrør Flangepakning, bageste . .	3,5		850679
Grenrør Flangepakning, forreste . .	25104		850680
Grenrør Flangepakning, bageste . .	25104		850681
Grenrør Flangepakning, midterste.	25104		850682
Grenrør Flangepakning, midterste.	20103	efter Motor Nr. 37-3259 efter Motor Nr. 37-1039	850683
	2,0—12		
Grenrør Flangepakning, forreste . .	20103	efter Motor Nr. 37-3259 efter Motor Nr. 37-1039	850684
	2,0—12		
Grenrør Flangepakning, bageste . .	20103	efter Motor Nr. 37-3259 efter Motor Nr. 37-1039	850685
	2,0—12		
Grenrør Flangepakning, forreste og bageste	3,6		850686
Grenrør Flangepakning, midterste	3,6		850687
Udstødningsgrenrør Midterstykke med Forvarmerhus	25104		850875
Indsugningsgrenrør Forvarmerflange	25104		850900
LYDDÆMPERE OG DELE			
Lyddæmper	13237	Cabrio-Coach indtil Chassis Nr. 237-24890	852000
Lyddæmper, forreste	13237	Coach indtil Chassis Nr. 237-24890	852001
Lyddæmper	1,2	1290 og 1296 indtil Motor Nr. R-35000	852025
Lyddæmper	1,8		852026
	2,0—12		

Reservebetsbetegnelse	Model	Chassis eller Motor Nr.	Reservebets-Nr.
Lyddæmper	3,5—34 3,5—35 3,5—57		852028
Lyddæmper	3,5—87 3,5—47 3,6—47		852029
Lyddæmper	1397		852030
Lyddæmper	20103		852031
Lyddæmper	20120		852032
Lyddæmper	1290 } 1296 } 1190 } 1396 }	efter Motor Nr. R-35001	852033
Lyddæmper, bageste	13237	Coach indtil Chassis Nr. 237-24890	852034
Lyddæmper	13237	fra Chassis Nr. 237-24891 til 237-58476 inkl. 237-58478 til 58537/539 til 542/544/604/607/608/682/690 til 710/760/784/797/801/811/828/830.	852035
Lyddæmper	11234		852036
Lyddæmper	25104		852037
Lyddæmper	3,5—36 3,6—36 3,6—42		852038
Lyddæmper	13237	efter Chassis Nr. 237-58477 undtagen 237-58478 til 537/539 til 542/544/604/607/608/682/690/691 til 710/760/784/797/801/811/828/830.	852039
Udstødningsrør med Flange, forreste	1,2	1290 og 1296 indtil Motor Nr. R-35000	854000
Udstødningsrør med Flange, forreste	1,8		854001
Udstødningsrør med Flange, forreste	1397	indtil Motor Nr. 21000	854002
Udstødningsrør med Flange, forreste	20103	indtil Motor Nr. 12510	854004
Udstødningsrør med Flange, forreste	20120	indtil Motor Nr. 12510	854005
Udstødningsrør med Flange, forreste	2,0—12	indtil Motor Nr. 600	854006
Udstødningsrør med Flange, forreste	2,0—12	efter Motor Nr. 601	854007
Udstødningsrør med Flange, forreste	1290 } 1296 }	fra Motor Nr. R-35001 til Motor Nr. R-55281	854008
Udstødningsrør med Flange, forreste	1290 } 1296 } 1396 }	efter Motor Nr. R-55282	854009
Udstødningsrør med Flange, forreste	1397	indtil Motor Nr. 37-3426	
Udstødningsrør med Flange, forreste	1397	fra Motor Nr. 21001 til 24511	854010
Udstødningsrør med Flange, forreste	1397	efter Motor Nr. 24512	854011
Udstødningsrør med Flange, forreste	20103	efter Motor Nr. 12511	854012
Udstødningsrør med Flange, forreste	20120	efter Motor Nr. 12511	854013
Udstødningsrør med Flange, forreste	1190	indtil Motor Nr. 37-14974	854014
Udstødningsrør med Flange, forreste	13237	fra Chassis Nr. 237-24891 til Motor Nr. 37-12693	854015
Udstødningsrør med Flange, forreste	11234	indtil Motor Nr. 37-12328	854016

Reservebetsbetegnelse	Model	Chassis eller Motor Nr.	Reservebets-Nr.
Udstødningsrør med Flange, forreste.....	3,5—36		854017
Udstødningsrør med Flange, forreste.....	11234	efter Motor Nr. 37-12329	854018
Udstødningsrør med Flange, forreste.....	1190	efter Motor Nr. 37-14975	854019
Udstødningsrør med Flange, forreste.....	1396	efter Motor Nr. 37-3427	854020
Udstødningsrør med Flange, forreste.....	13237	efter Motor Nr. 37-12694	854021
Udstødningsrør med Flange, forreste.....	3,6—36		854022
Udstødningsrør med Flange, forreste.....	3,6—42		854023
Lyddæmper Udblæsningsrør.....	3,5—83	med Benzintank paa Siden	854200
Lyddæmper Udblæsningsrør.....	3,5—47		854201
Lyddæmper Udblæsningsrør.....	3,6—47		854202
Udstødningsrør, forreste.....	3,5	indtil Motor Nr. R-3165	854225
Udstødningsrør, forreste.....	3,5	efter Motor Nr. R-3166 (undtagen 3,5-36 og 3,5-47)	854226
Udstødningsrør, forreste.....	25104		854229
Udstødningsrør, forreste.....	3,5—47		854230
Udstødningsrør, forreste.....	3,6—47		854231
Udblæsningsrør, midterste.....	13237	Cabrio-Coach indtil Chassis Nr. 237-24890	854450
Lyddæmper Udblæsningsrør.....	25104		854451
Udblæsningsrør, midterste Nr. 1..	1397	indtil Motor Nr. 21000	854475
	20103	indtil Motor Nr. 12510	
Udblæsningsrør, midterste Nr. 1 (mellem Lyddæmperne).....	13237	Coach indtil Chassis Nr. 237-24890	854477
Udblæsningsrør, midterste Nr. 1..	1397	efter Motor Nr. 21001	854478
	20103	fra Motor Nr. 12511 til Chassis Nr. 103-44083	
Udblæsningsrør, midterste Nr. 1..	20120		854479
Udblæsningsrør, midterste.....	20103	efter Chassis Nr. 103-44084	854480
Udblæsningsrør, midterste Nr. 2..	1397		854525
	20103		
Udblæsningsrør, midterste Nr. 2..	20120		854526
Udblæsningsrør, midterste Nr. 3..	1397		854550
	20103		
	20120		
Udblæsningsrør, midterste Nr. 3..	13237	Coach indtil Chassis Nr. 237-24890	854551
Lyddæmper Udblæsningsrør, bageste.....	12B		854575
	12C		
	1210		
	12N		
	1290		
	1190		
		Bemærk: Paa 12B; 12C; 1210; 12N og 1290 samt paa 1190 indtil Chassis Nr. 190-22424 skal der desuden anvendes: 1 Holder Nr. 852431 og 1 Holder Nr. 856015.	
Lyddæmper Udblæsningsrør, bageste.....	18B		854576
	18C		
Lyddæmper Udblæsningsrør, bageste.....	92C		854577
	1233		

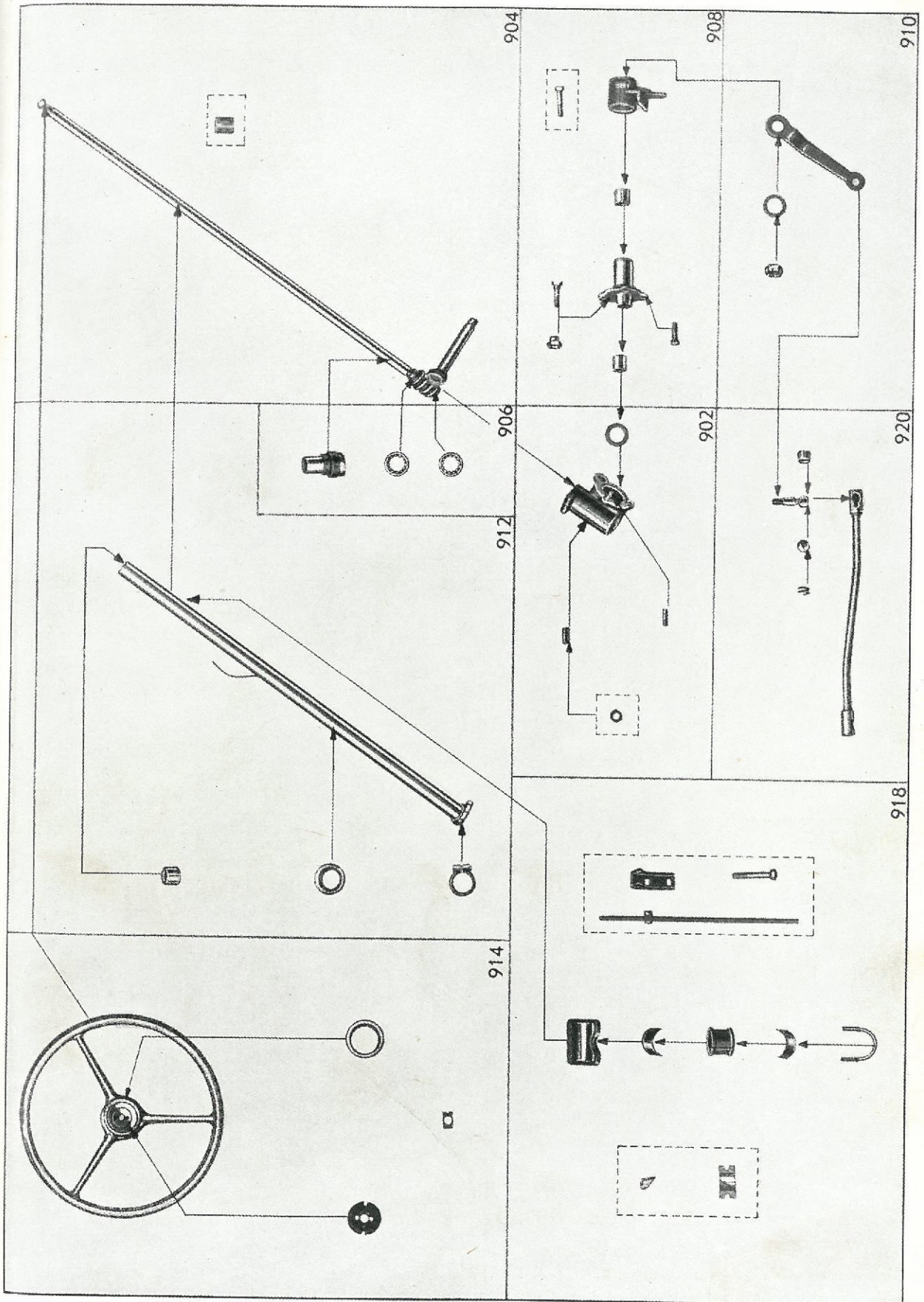
Reservedelbetegnelse	Model	Chassis eller Motor Nr.	Reservedel-Nr.
Lyddæmper Udblæsningsrør, bageste.....	98C 1833	2-Dørs Regent Sedan og 4-Personers Regent Cabriolet Bemærk: Paa 98C indtil Chassis Nr. 22686 skal der desuden anvendes: 1 Holder Nr. 856009.	854578
Lyddæmper Udblæsningsrør, bageste.....	12LG		854579
Lyddæmper Udblæsningsrør, bageste.....	12LGL 1296 1396	Bemærk: Paa 12 LGL og 1296 samt paa 1396 indtil Chassis Nr. 396-3473 skal der desuden anvendes: 1 Holder Nr. 852431 og 1 Holder Nr. 856015.	854580
Lyddæmper Udblæsningsrør, bageste.....	18N 1833	4-Personers Cabriolet	854581
Lyddæmper Udblæsningsrør, bageste.....	1833	4-Dørs Regent Sedan og 2-Personers Regent Cabriolet	854582
Lyddæmper Udblæsningsrør, bageste.....	1397 20103 20120		854583
Lyddæmper Udblæsningsrør, bageste.....	2,0—12		854584
Lyddæmper Udblæsningsrør, bageste.....	13237	Cabrio-Coach indtil Chassis Nr. 237-24890	854585
Lyddæmper Udblæsningsrør, bageste.....	13237	fra Chassis Nr. 237-24891 til Chassis Nr. 237-58476 inkl. 237-58478 til 58537/539 til 542/544/604/607/608/682/690 til 710/760/784/797/801/811/828/830	854586
Lyddæmper Udblæsningsrør, bageste.....	11234		854587
Lyddæmper Udblæsningsrør, bageste.....	13237	efter Chassis Nr. 237-58477 undtagen 237-58478 til 58537/539 til 542/544/604/607/608/682/690 til 710/760/784/797/801/811/828/830	854588
Flange for Udstødningsrør, forreste.	3,5		854775
Flange for Udstødningsrør, forreste.	25104 3,6		854776
Flangepakning for Udstødningsrør.	1,2	1290 og 1296 indtil Motor Nr. R-35000	854825
	1,8		
Flangepakning for Udstødningsrør.	2,0—12 3,5	indtil Motor Nr. 600	854826

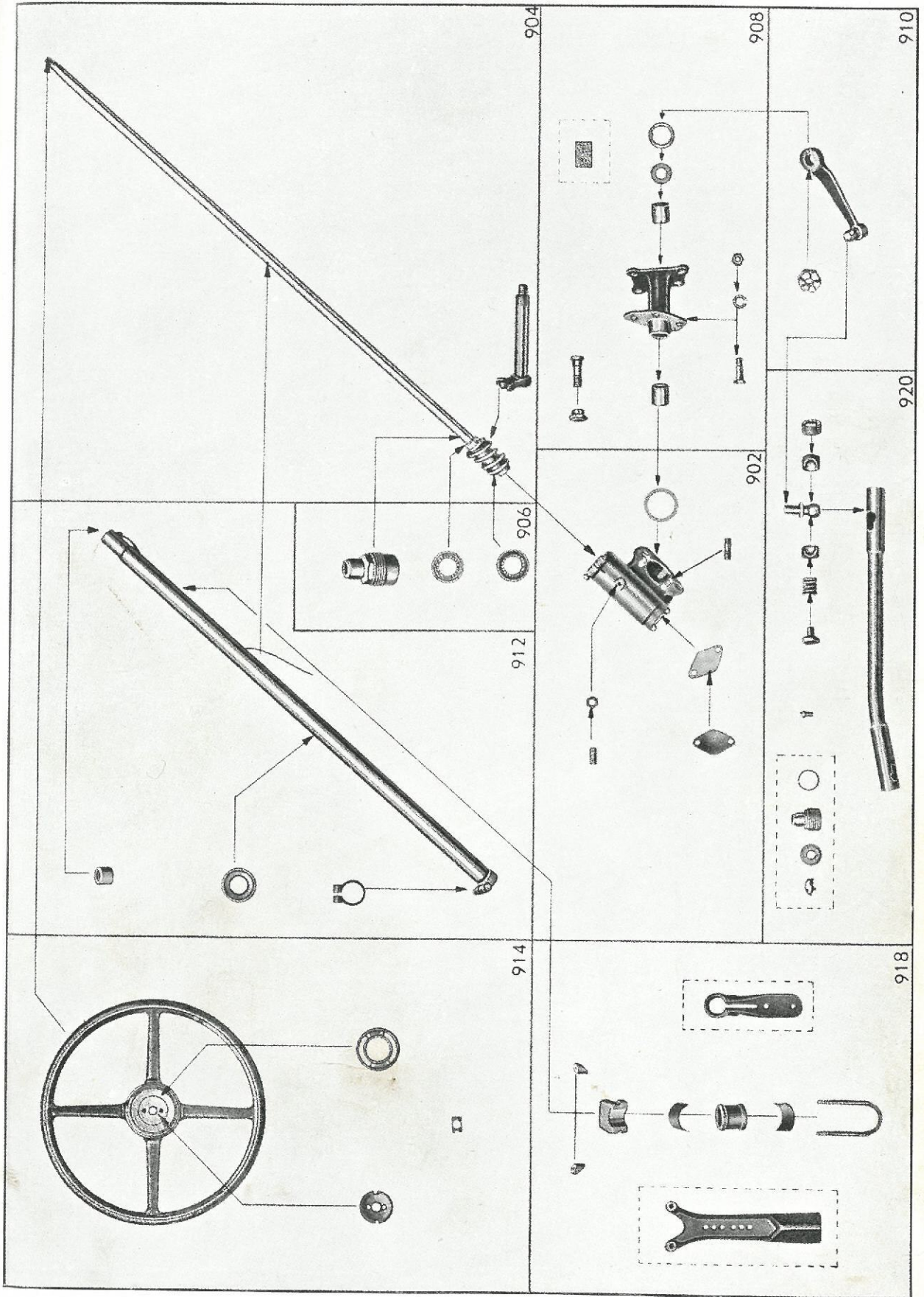
Reservedelsbetegnelse	Model	Chassis eller Motor Nr.	Reservedels-Nr.
Flangepakning for Udstødningsrør.	1290	efter Motor Nr. R-35000	854827
	1296		
	1397		
	20103	efter Motor Nr. 601	
	20120		
	2,0-12		
	13237		
	1190		
	1396		
	11234		
Flangepakning for Udstødningsrør.	25104		854828
	3,6		

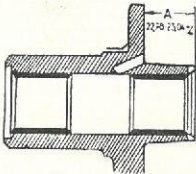
GRUPPE 9: STYRETØJET

UNDERGRUPPE REGISTER

9 04	Ratsøjle, Styresnekke og Sektor
9 06	Trykleje for Styresnekke
9 08	Styrehusflange
9 10	Styream
9 12	Ratsøjlerør
9 14	Rat
9 20	Styreforbindelsesstang og Dele





Reservevedelsbetegnelse	Model	Chassis eller Motor Nr.	Reservevedels-Nr.
		<div style="border: 1px solid black; padding: 5px; display: inline-block;"> RATSØJLE MED STYRE-SNEKKE OG SEKTOR </div>	
		<p>Styresnekke og Sektor leveres kun samlet.</p> <p>Ved Montering af Ratsøjle med Styresnekke og Sektor</p> <p>Nr. 904000 paa 1,2;</p> <p>Nr. 904004 paa 1397 indtil Chassis Nr. 97-12755 og paa 20103 indtil Chassis Nr. 103-9409;</p> <p>Nr. 904007 paa 2,0-12 indtil Chassis Nr. 2V-3006 og fra Chassis Nr. 2V-4038 til Nr. 2V-7875 skal Styrehusflangen paa Vognen tilpasses i Overensstemmelse med Dimension A paa nedenstaaende Skitse. (A = 22,78—23,04 mm)</p>	
			
Ratsøjle med Styresnekke og Sektor.....	1,2		904000
Ratsøjle med Styresnekke og Sektor.....	1,8		904002
Ratsøjle med Styresnekke og Sektor.....	1397 20103		904004
Ratsøjle med Styresnekke og Sektor.....	20120		904006
Ratsøjle med Styresnekke og Sektor.....	2,0—12		904007
Ratsøjle med Styresnekke og Sektor—Konisk Rattap med Noter.	13237	indtil Chassis Nr. 237-19917 undtagen 237-19805/06/19/21-25/27-31/33-37/39/40/42/45/47/48/50/51/55/56/60/63/70/77/81-84/89-92/19906/09/11-16.	904008
Ratsøjle med Styresnekke og Sektor — Riflet Rattap — Ratsøj- lens Længde: 1012 mm	13237	fra Chassis Nr. 237-19918 inkl. 237-19805/06/19/21-25/27-31/33-37/39/40/42/45/47/48/50/51/55/56/60/63/70/77/81-84/89-92/19906/07/09/11-16 til Chassis Nr. 237-37766 undtagen 237-37630/34/45-70/72-74/80-93/96/98/99/701-707/11-15/18-20/22-25/27-29/31/34-38/53-60/62/63.	904009
Ratsøjle med Styresnekke og Sektor — Riflet Rattap — Ratsøj- lens Længde: 1000 mm	13237	efter Chassis Nr. 237-37767 inkl. 237-37630/34/45-70/72-74/80-93/96/98/99/701-707/11-15/18-20/22-25/27-29/31/34-38/53-60/62/63.	904010
Ratsøjle med Styresnekke og Sektor.....	1190		904013
Ratsøjle med Styresnekke og Sektor.....	1396		
Ratsøjle med Styresnekke og Sektor.....	11234		904015

Reservebetsbetegnelse	Model	Chassis eller Motor Nr.	Reservebets-Nr.
Ratstøje med Styresnekke og Sektor.	25104		904017
Ratstøje med Styresnekke.....	3,5	indtil Motor Nr. R-3165	904250
Ratstøje med Styresnekke.....	3,5	efter Motor Nr. R-3166 (undtagen 3,5—36 og 3,5—47)	904251
Ratstøje med Styresnekke.....	3,5—36	indtil Chassis Nr. Br. 6 V-3066 inkl. 3193, 3243 til 3249	904252
Ratstøje med Styresnekke.....	3,5—47	indtil Chassis Nr. Br. 9 V-2735	
Ratstøje med Styresnekke.....	3,5—36	efter Chassis Nr. Br. 6 V-3067 undtagen 3193, 3243 til 3249	904253
	3,5—47	efter Chassis Nr. Br. 9 V-2736	
	3,6		
Styresektor med Aksel.....	3,5	undtagen 3,5—36 og 3,5—47	904600
Styrearmaksel med Glidetaparm .	3,5—36	indtil Chassis Nr. Br. 6 V-3066 inkl. 3193, 3243 til 3249	904601
	3,5—47	indtil Chassis Nr. Br. 9 V-2735	
Styrearmaksel med Kuglelejerulle.	3,5—36	efter Chassis Nr. Br. 6 V-3067 undtagen 3193, 3243 til 3249	904602
	3,5—47	efter Chassis Nr. Br. 9 V-2736	
	3,6		
Konisk Glidetap med Ruller for Styresnekke.....	3,5—36	indtil Chassis Nr. Br. 6 V-3066 inkl. 3193, 3243 til 3249	904725
	3,5—47	indtil Chassis Nr. Br. 9 V-2735	
Rulle for Glidetap.....	3,5—36	indtil Chassis Nr. Br. 6 V-3066 inkl. 3193, 3246 til 3240	904750
	3,5—47	indtil Chassis Nr. Br. 9 V-2735	
Trykleje for Styresnekke.....	1,2		906000
	1,8		
	1397		
	20103		
	20120		
	2,0—12		
	13237		
	1190		
	1396		
	11234		
	25104		
Trykleje for Styresnekke.....	3,5	undtagen 3,5—36 og 3,5—47	906001
Trykleje for Styresnekke.....	3,5—36	indtil Chassis Nr. Br. 6 V-3066 inkl. 3193, 3243 til 3249	906002
	3,5—47	indtil Chassis Nr. Br. 9 V-2735	
Trykleje for Styresnekke.....	3,5—36	efter Chassis Nr. Br. 6 V-3067 undtagen 3193, 3243 til 3249	906003
	3,5—47	efter Chassis Nr. Br. 9 V-2736	
	3,6		
Indstillingsmøtrik for Snekketrykleje	1,2	1290 og 1296 indtil Chassis Nr. 34772	906125
	1,8		
	2,0—12	indtil Chassis Nr. 2 V-998	
Indstillingsmøtrik for Snekketrykleje	3,5	undtagen 3,5—36 og 3,5—47	906126
Indstillingsmøtrik for Snekketrykleje	1290 } 1296 }	efter Chassis Nr. 34773	906127
	1397		
	20103		
	20120		
	2,0—12	efter Chassis Nr. 2 V-999	
	13237		
	1190		
	1396		
	11234		
	25104		

Reservebetsbetegnelse	Model	Chassis eller Motor Nr.	Reservebets-Nr.
Indstillingsmøtrik for Snekketrykleje	3,5—36 3,5—47 3,6	efter Chassis Nr. Br. 6 V-3067 undtagen 3193, 3243 til 3249 efter Chassis Nr. B. 9 V-2736	906128
STYREHUSFLANGER OG DELE			
Styrehusflange med Bøsninger — Total Længde: 102,4 mm, Hul for Indstillingsskrue: 11,6 mm Diameter	1,2 1,8	For Vogne, hvor Tandbredden paa Styresektoren er 9,5 mm	908000
Styrehusflange med Bøsninger — Total Længde: 100,6 mm, Hul for Indstillingsskrue: 11,1 mm Diameter	1,2	1290 og 1296 indtil Chassis Nr. 34772 For Vogne, hvor Tandbredden paa Styresektoren er 13 mm	908001
Styrehusflange med Bøsninger ...	3,5	indtil Motor Nr. R-3165	908004
Styrehusflange med Bøsninger ...	1290 } 1296 }	efter Chassis Nr. 34773 for Vogne, hvor Tandbredden paa Styresektoren er 13 mm	908006
	1190		
	1396		
Styrehusflange med Bøsninger ...	13237		908007
Styrehusflange med Bøsninger ...	1397	indtil Chassis Nr. 97—12755	908008
	20103	indtil Chassis Nr. 103—9409	
Styrehusflange med Bøsninger ...	1397	efter Chassis Nr. 97—12756	908009
	20103	efter Chassis Nr. 103—9410	
	20120		
Styrehusflange med Bøsninger ...	2,0—12	indtil Chassis Nr. 2 V-3006 og fra Chassis Nr. 2 V-4038 til 7874	908010
Styrehusflange med Bøsninger ...	2,0—12	fra Chassis Nr. 2 V-3007 til 4037 og efter Chassis Nr. 2 V-7875	908011
Styrehusflange med Bøsninger ...	3,5	efter Motor Nr. R-3166 (undtagen 3,5—36 og 3,5—47)	908012
Styrehusflange med Bøsninger ...	11234		908014
Styrehusflange med Bøsninger ...	25104		908016
Styrehusflange med Bøsninger ...	3,5—36	efter Chassis Nr. Br. 6 V-3067 undtagen 3193, 3243 til 3249	908017
	3,5—47	efter Chassis Nr. Br. 9 V-2736	
	3,6		
Bøsning for Styrehusflange	1,2		908350
	1,8		
	1397		
	20103		
	20120		
	2,0—12		
	13237		
	1190		
	1396		
	11234		
Bøsning for Styrehusflange, indvendig	3,5	undtagen 3,5—36 og 3,5—47	908351
Bøsning for Styrehusflange, udvendig	3,5	undtagen 3,5—36 og 3,5—47	908352
Bøsning for Styrehusflange	25104		908354

Reservedelbetegnelse	Model	Chassis eller Motor Nr.	Reservedel-Nr.
Bøsning for Styrehusflange, indvendig	3,5—36	efter Chassis Nr. Br. 6 V-3067 undtagen 3193, 3243 til 3249	908355
	3,5—47	efter Chassis Nr. Br. 9 V-2736	
	3,6		
Bøsning for Styrehusflange, udvendig	3,5—36	efter Chassis Nr. Br. 6 V-3067 undtagen 3193, 3243 til 3249	908356
	3,5—47	efter Chassis Nr. Br. 9 V-2736	
	3,6		
Oliepakning for Styresektor, indvendig — Filt	2,0—12		908400
Oliepakning for Styresektor, indvendig — Filt (hvidt)	25104	indtil Chassis Nr. 104—685	908401
Oliepakning for Styresektor, udvendig — Kork	3,5	undtagen 3,5—36 og 3,5—47	908425
Oliepakning for Styresektor, udvendig — Filt (graat)	1397		908426
	20103		
	20120		
	25104		
Oliepakning for Styresektor, udvendig — Kork	2,0—12		908427
	25104	efter Chassis Nr. 104—686	
	11234		908428
Oliepakning for Styresektor—Filt. Oliepakning for Styresektor — Kork	3,5—36	efter Chassis Nr. Br. 6 V-3067 undtagen 3193, 3243 til 3249	908429
	3,5—47	efter Chassis Nr. Br. 9 V-2736	
	3,6		
	3,5	undtagen 3,5—36 og 3,5—47	908450
Holder for Oliepakning	2,0—12		908451
Holder for Oliepakning, udvendig.	11234		
	25104	indtil Chassis Nr. 104—685	
Holder for Oliepakning	3,5—36	efter Chassis Nr. Br. 6 V-3067 undtagen 3193, 3243 til 3249	908452
	3,5—47	efter Chassis Nr. Br. 9 V-2736	
	3,6		
STYREARME			
Styrearm — Kuglens Diameter: 25 mm	3,5—34	indtil Chassis Nr. LB-24	910000
	3,5—35		
	3,5—57	indtil Chassis Nr. 57B-112	
Styrearm — Kuglens Diameter: 27 mm	3,5—34	fra Chassis Nr. LB-25 til Chassis Nr. 4 V-2341	910001
	3,5—57	fra Chassis Nr. 57B-113 til Chassis Nr. 7 V-2341	
	3,5—83	indtil Chassis Nr. 8 V-2341	
Styrearm — Kuglens Diameter: 22 mm	1397		910003
	20103		
	20120		
Styrearm — Kuglens Diameter: 27 mm	3,5—34	efter Chassis Nr. 4 V-2342	910004
	3,5—57	efter Chassis Nr. 7 V-2342	
	3,5—83	efter Chassis Nr. 8 V-2342	
Styrearm	11234		910006
Styrearm — Kuglens Diameter: 22 mm	25104		910008

Reservebetsbetegnelse	Model	Chassis eller Motor Nr.	Reservebets-Nr.
Styrearm.....	1,2 1190	indtil Chassis Nr. 190—8692 und- tagen 190—8104 til 8624	910150
Styrearm.....	1396 18B 18C		910151
Styrearm.....	98C 18N 1833		910153
Styrearm.....	2,0—12		910155
Styrearm.....	13237		910156
Styrearm.....	1190	efter Chassis Nr. 190—8693 inkl. 190—8104 til 8624	910158
Styrearm.....	3,5—36	indtil Chassis Nr. Br. 6 V-3066 inkl. 3193, 3243 til 3249	910159
Styrearm.....	3,5—47 3,5—36	indtil Chassis Nr. Br. 9 V-2735 efter Chassis Nr. Br. 6 V-3067 und- tagen 3193, 3243 til 3249	910162
	3,5—47 3,6	efter Chassis Nr. Br. 9 V-2736	
		Bemærk: Paa 3,5—36 og 3,5—47 skal der desuden anvendes: 1 Kuglebolt Nr. 324327	
Slutskive for Styrearmsaksel (19,5 × 32 × 2 mm).....	1,2 1397 20103 20120 2,0—12 13237 1190 1396 11234 25104		910300
Kronmøtrik for Styrearmsaksel ($\frac{3}{4}$ "—16).....	3,5	undtagen 3,5—36 og 3,5—47	910325
Kronmøtrik for Styrearmsaksel ($\frac{3}{4}$ "—16).....	1,2 2,0—12	undtagen 1290 og 1296 indtil Chassis Nr. 2 V-600	910326
Kronmøtrik for Styrearmsaksel (M 19 × 1,5).....	1290 1296 1397 20103 20120 2,0—12 13237 1190 1396 11234 25104	efter Chassis Nr. 2 V-601	910327
Kronmøtrik for Styrearmsaksel (1"—14).....	3,5—36 3,5—47	indtil Chassis Nr. Br. 6 V-3066 inkl. 3193, 3243 til 3249 indtil Chassis Nr. Br. 9 V-2735	910328

Reservebetsbetegnelse	Model	Chassis eller Motor Nr.	Reservebets-Nr.
RATSØJLERØR DELE			
Bøsning for Ratsøjlerør, øverst ..	1,2 1,8 1397 20103 20120 2,0—12 13237 1190 1396 11234 3,5	undtagen 3,5—36 og 3,5—47	912200
Kugleleje for Ratsøjlerør, øverst ..	25104	indtil Chassis Nr. Br. 6 V-3066 inkl. 3193, 3243 til 3249	912201
Gummibøsning for Ratsøjlerør ...	3,5—36	indtil Chassis Nr. Br. 9 V-2735	912202
Bøsning for Ratsøjlerør, øverst ..	3,5—47 3,5—36 3,5—47 3,6	efter Chassis Nr. Br. 6 V-3067 undtagen 3193, 3243 til 3249 efter Motor Nr. Br. 9 V-2736	912203
RAT			
Rat (Konisk Nav med Not).....	1,2 1,8 13237	indtil Chassis Nr. 237—19917 undtagen 237—19805/06/19/21—25/27—31/33—37/39/40/42/45/47/48/50/51/55/56/60/63/70/77/81—84/89—92/906/07/09/11—16	914000
Rat.....	3,5	undtagen 3,5—36 og 3,5—47	914001
Rat (Riflet Nav).....	1397 20103 20120 2,0—12 1190 1396 11234 13237		914002
Rat (Imiteret Mahognitræ).....	25104	efter Chassis Nr. 237—19918 inkl. 237—19805/06/19/21—25/27—31/33—37/39/40/42/45/47/48/50/51/55/56/60/63/70/77/81—84/89—92/906/07/09/11—16	914003
Rat.....	3,5—36	indtil Chassis Nr. Br. 6 V-3066 inkl. 3193, 3243 til 3249	914004
Rat.....	3,5—47 3,5—36	indtil Chassis Nr. Br. 9 V-2735	914005
Rat.....	3,5—36 3,5—47 3,6	efter Chassis Nr. Br. 6 V-3067 undtagen 3193, 3243 til 3249 efter Chassis Nr. Br. 9 V-2736	914006
Rat (Imiteret Valnøddetræ)	25104		914007
Rat (Fjedrende Staaleger).....	25104		914007

Reservebetsbetegnelse	Model	Chassis eller Motor Nr.	Reservebets-Nr.
		STYREFORBINDELSES-STÆNGER OG DELE	
Styreforbindelsesstang med Endestykker uden indvendige Dele .	1,2 1190	Coach med Reservehjul bagpaa indtil Chassis Nr. 190—28519 undtagen 190—28040/41	920200
	1190	Coach med Reservehjul i Forskærmen og Cabrio-Coach indtil Chassis Nr. 190—27962 undtagen 190—27915 til 27940	
	1396	indtil Chassis Nr. 396—4300	
Styreforbindelsesstang med Endestykker uden indvendige Dele..	18 B 18 C		920202
Styreforbindelsesstang med Endestykker uden indvendige Dele..	98 C 18 N 1833		920204
Styreforbindelsesstang med Endestykker uden indvendige Dele — Kuglediameter: 25 mm.....	3,5—34 3,5—57 3,5—35	indtil Chassis Nr. LB-24 indtil Chassis Nr. 57 B-112	920206
Styreforbindelsesstang med Endestykker uden indvendige Dele — Kuglediameter: 27 mm.....	3,5—34 3,5—57 3,5—83	efter Chassis Nr. LB-25 efter Chassis Nr. 57 B-113	920207
Styreforbindelsesstang med Endestykker uden indvendige Dele..	1397		920209
Styreforbindelsesstang med Endestykker uden indvendige Dele..	20103 20120		920212
Styreforbindelsesstang med Endestykker uden indvendige Dele..	2,0—12		920214
Styreforbindelsesstang med Endestykker uden indvendige Dele..	13237		920215
Styreforbindelsesstang med Endestykker uden indvendige Dele..	1190	Coach med Reservehjul bagpaa efter Chassis Nr. 190—28520 inkl. 190—28040/41	920217
	1190	Coach med Reservehjul i Forskærmen og Cabrio-Coach efter Chassis Nr. 190—27963 inkl. 190—27915 til 27940	
	1396	efter Chassis Nr. 396—4301	
Styreforbindelsesstang med Endestykker uden indvendige Dele..	11234		920219
Styreforbindelsesstang med Endestykker uden indvendige Dele..	25104		920221
Styreforbindelsesstang med Endestykker uden indvendige Dele..	3,5—36 3,5—47 3,6		920223

Reserve­del­be­teg­nel­se	Model	Chassis eller Motor Nr.	Reserve­del­Nr.
Afstandsprop for Styreforbindelsesstangfjeder	3,5—34	efter Chassis Nr. LB-25 efter Chassis Nr. 57B-113	920450
	3,5—57		
	3,5—83		
	3,5—36		
	3,5—47		
	3,6		
Afstandsprop for Styreforbindelsesstangfjeder	1397		920451
	20103		
	20120		
	13237		
	11234		
	25104		
Fjeder for Styreforbindelsesstang . .	1,2		920500
	1,8		
	1190		
	1396		
Fjeder for Styreforbindelsesstang . .	3,5—34	indtil Chassis Nr. LB-24	920501
	3,5—35		
Fjeder for Styreforbindelsesstang . .	3,5—57	indtil Chassis Nr. 57B-112 efter Chassis Nr. LB-25 efter Chassis Nr. 57B-113	920502
	3,5—34		
	3,5—57		
	3,5—83		
	3,5—36		
	3,5—47		
	3,6		
Fjeder for Styreforbindelsesstang . .	1397		920503
	20103		
	20120		
	13237		
	11234		
	25104		
Fjeder for Styreforbindelsesstang . .	2,0—12		324428
Kuglesæde for Styreforbindelsesstang	1,2		920550
	1,8		
	1190		
	1396		
Kuglesæde for Styreforbindelsesstang	3,5—34	indtil Chassis Nr. LB-24	920551
	3,5—35		
	3,5—57	indtil Chassis Nr. 57B-112	
Kuglesæde for Styreforbindelsesstang	3,5—34	efter Chassis Nr. LB-25 efter Chassis Nr. 57B-113	920552
	3,5—57		
	3,5—83		
Kuglesæde for Styreforbindelsesstang — Højde: 12,7 mm	1397		920553
	20103		
	20120		
	13237		
	11234		
	25104		
Kuglesæde for Styreforbindelsesstang — Højde: 15,9 mm	1397		920554
	20103		
	20120		
	13237		
	11234		
	25104		

Reservebetsbetegnelse	Model	Chassis eller Motor Nr.	Reservebets-Nr.
Kuglesæde for Styreforbindelsesstang, øverste.....	2,0—12		324229
Kuglesæde for Styreforbindelsesstang, nederste.....	2,0—12		920555
Kuglesæde for Styreforbindelsesstang	3,5—36 3,5—47 3,6		920556
Kuglebolt for Styreforbindelsesstang — til Paanitning — Kuglens Diameter: 25 mm.....	3,5—34 3,5—35 3,5—57	indtil Chassis Nr. LB-24 indtil Chassis Nr. 57B-112	324325
Kuglebolt for Styreforbindelsesstang — til Paanitning — Kuglens Diameter: 27 mm.....	3,5—34 3,5—57 3,5—83	efter Chassis Nr. LB-25 efter Chassis Nr. 57B-113	920651
Kuglebolt for Styreforbindelsesstang — konisk — Kuglens Diameter: 27 mm — (N 17470).	3,5—36 3,5—47 3,6		324327
Kuglebolt for Styreforbindelsesstang — konisk — Kuglens Diameter: 22 mm — Gevind: M 12 × 6,5 — (N 15650).....	1397 20103 20120 11234 25104 13237	forreste bageste	324328
Kuglebolt for Styreforbindelsesstang — til Paanitning.....	1397 20103 20120 13237	bageste forreste	920652
Kuglebolt for Styreforbindelsesstang — konisk — Kuglens Diameter: 24 mm	2,0—12	forreste og bageste	324329
Kuglebolt for Styreforbindelsesstang — konisk — Gevind: M 12 × 1,5	1,2 1,8 1190 1396		920653

Bemærk: Paa 1,2 og 1,8 samt paa 1190 Coach med Reservehjul bagpaa indtil Chassis Nr. 190—28519; 1190 Coach med Reservehjul i Forskærmen og Cabrio-Coach indtil Chassis Nr. 190—27962 og paa 1396 indtil Chassis Nr. 396—4300 skal der desuden anvendes:
1 Kronmøtrik Nr. N 10857.

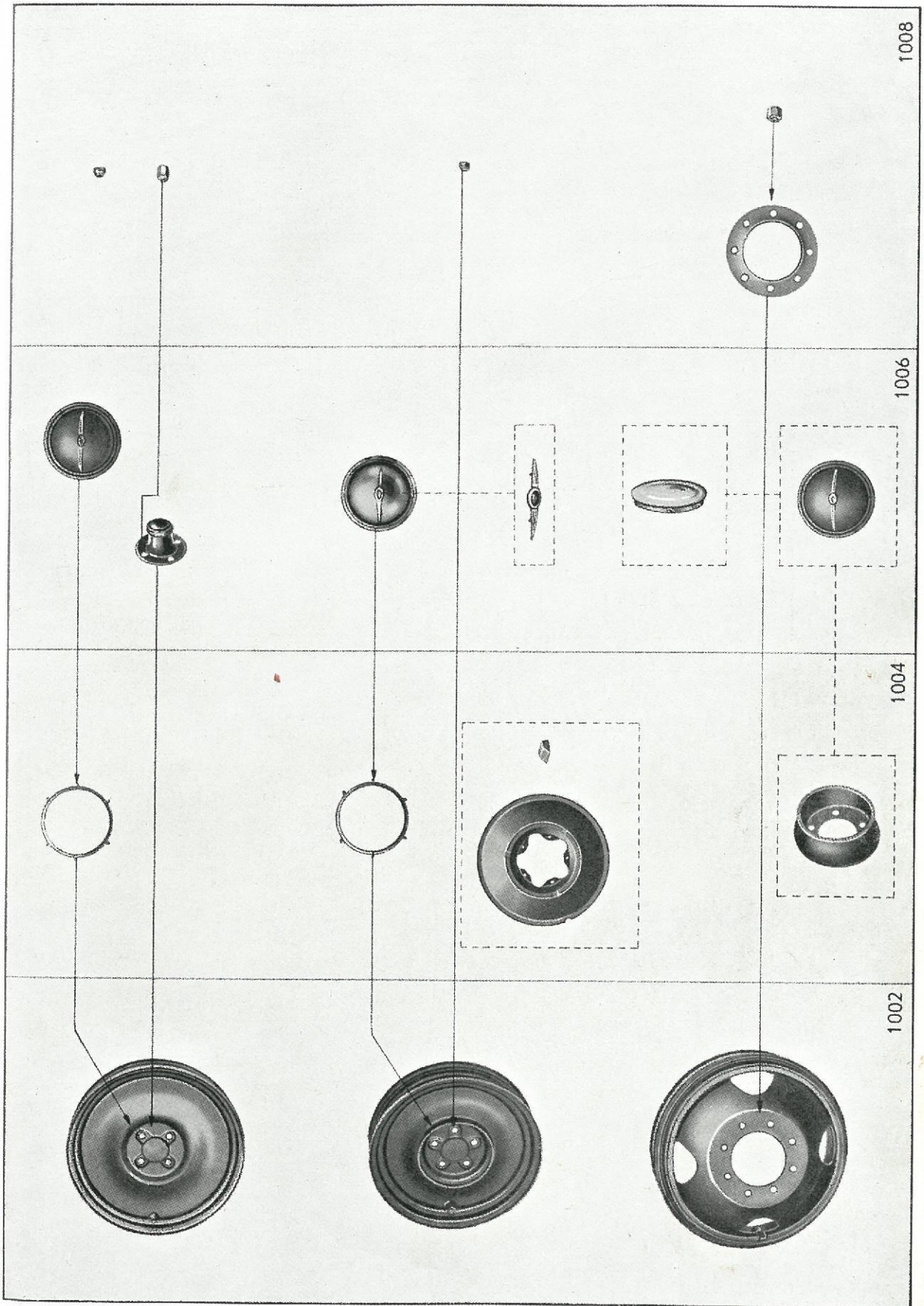
Reservevedelsbetegnelse	Model	Chassis eller Motor Nr.	Reservevedels-Nr.
Skrueprop for Styreforbindelsesstang ($\frac{5}{16}$ "—18).....	1,2	Coach med Reservehjul bagpaa indtil Chassis Nr. 190—28519 undtagen 190—28040/41	920800
	1,8		
	1190		
	1190		
Skrueprop for Styreforbindelsesstang ($1\frac{1}{16}$ "—18).....	1190	Coach med Reservehjul i Forskærmen og Cabrio-Coach indtil Chassis Nr. 190—27962 undtagen 190—27915 til 27940	920801
	1396	indtil Chassis Nr. 396—4300	
		indtil Chassis Nr. LB-24	
Skrueprop for Styreforbindelsesstang, forreste (M 32 × 1,5)....	3,5—34	efter Chassis Nr. LB-25 efter Chassis Nr. 57B-113	920802
	3,5—35		
	3,5—57		
	3,5—34		
	3,5—57		
	3,5—83		
Skrueprop for Styreforbindelsesstang, bageste (M 32 × 1,5 og M 10 × 1).....	3,5—36	efter Chassis Nr. LB-25 efter Chassis Nr. 57B-113	920803
	3,5—47		
	3,6		
	3,5—34		
	3,5—57		
	3,5—83		
Skrueprop for Styreforbindelsesstang, forreste (M 28 × 1,5 og M 10 × 1).....	3,5—36		920804
	3,5—47		
	3,6		
	1397		
	20103		
	20120		
Skrueprop for Styreforbindelsesstang, bageste (M 28 × 1,5)	13237		920805
	11234		
	25104		
	1397		
	20103		
	20120		
Skrueprop for Styreforbindelsesstang (M 32 × 1,5)	13237		920806
	11234		
Skrueprop for Styreforbindelsesstang (M 24 × 1,5)	25104	Coach med Reservehjul bagpaa efter Chassis Nr. 190—28519 inkl. 190—28040/41	920807
	1190		
Skrueprop for Styreforbindelsesstang (M 24 × 1,5)	1190	Coach med Reservehjul i Forskærmen og Cabrio-Coach efter Chassis Nr. 190—27963 inkl. 190—27915 til 27940	920807
	1396		
	1190		
Sikring for Skrueprop	1396	efter Chassis Nr. 396—4301	324526
Smørenippel for Styreforbindelsesstang, bageste (M 10 × 1).....	2,0—12	undtagen 3,5—36 og 3,5—47	920925
	3,5		

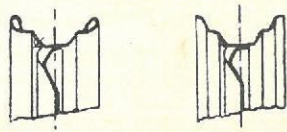
Reservebetsbetegnelse	Model	Chassis eller Motor Nr.	Reservebets-Nr.
Smørenippel for Styreforbindelsesstang, lige (M 10 × 1)	20103 20120 13237 11234 25104		920926

GRUPPE 10: HJULENE

UNDERGRUPPE REGISTER

10 02	Hjul
10 06	Navdæksel
10 08	Navboltmøtrik



Reservebetsbetegnelse	Model	Chassis eller Motor Nr.	Reservebets-Nr.
HJUL			
Pladehjul med Pynteplade—Fælg: 3,00 D × 16".....	1397	indtil Chassis Nr. 97—20988	1002000
Pladehjul med Pynteplade—Fælg: 3,25 D × 16".....	20103 20120	indtil Chassis Nr. 103—11646 indtil Chassis Nr. 120—500	1002001
Pladehjul — Fælg: 3 1/2" × 18"...	12B; 12C	indtil Chassis Nr. 3570	1002025
Pladehjul — Fælg: 4" × 18".....	18B 18C	indtil Chassis Nr. 16082	1002026
Pladehjul — Fælg: 30 × 5".....	3,5—34 3,5—35 3,5—57 3,5—83	indtil Chassis Nr. 34D-588 indtil Chassis Nr. 57D-2272 indtil Chassis Nr. 83D-223	1002027
Pladehjul — Fælg: 2,75 D × 17" — Profil A.....	1,2	12C efter Chassis Nr. 3571, 1290 og 1296 indtil Chassis Nr. 34772	1002028
Pladehjul — Fælg: 2,75 D × 17" — Profil B. (Uden Holding for Navdæksel).....	1,2 1190	12C efter Chassis Nr. 3571, 1290 og 1296 indtil Chassis Nr. 34772	1002029
Pladehjul — Fælg: 2,75 D × 17" — Profil A.....	1,8	18C efter Chassis Nr. 16083	1002030
Pladehjul — Fælg: 2,75 D × 17" — Profil B.....	1,8	18C efter Chassis Nr. 16083 Bemærk: Ovenstaaende Pladehjul Nr. 1002028 og 1002029 for 1,2 og 1002030 og 1002031 for 1,8 adskil- ler sig fra hinanden ved Fælgenes Profil. Forskellen er vist paa hos- staaende Skitse.	1002031
			
	Profil A Profil B		
Pladehjul — Fælg: 5" × 20".....	3,5—34 3,5—57 3,5—83	efter Chassis Nr. 34D-589 efter Chassis Nr. 57D-2273 efter Chassis Nr. 83D-224	1002032
Pladehjul — Fælg: 2,75 D × 17" (Med Holding for Navdæksel).	1290 } 1296 } 1190 1396	efter Chassis Nr. 34773	1002033
Pladehjul — Fælg: 3,00 D × 16"...	13237	indtil Chassis Nr. 237—51350	1002034
Pladehjul — Fælg: 3,00 D × 16"...	1397	efter Chassis Nr. 97—20989	1002035
Pladehjul — Fælg: 3,25 D × 16"...	20103	fra Chassis Nr. 103—11647 til 103— 44083	1002036
	20120	efter Chassis Nr. 120—501	
Staalgerhjul — Fælg: 3,00 D × 16"...	13237 11234	efter Chassis Nr. 237—51351	1002037
Staalgerhjul — Fælg: 3,25 D × 16"...	20103 25104	efter Chassis Nr. 103—44084	1002038
Pladehjul — Fælg: 5" × 20".....	3,5—36 3,6—36 3,6—42		1002039
Pladehjul — Fælg: 6" × 20".....	3,5—47 3,6—36 3,6—42 3,6—47		1002040

Reservevedelsbetegnelse	Model	Chassis eller Motor Nr.	Reservevedels-Nr.
Pladehjul — Fælg: 3,25E × 17".	2,0—12		1002200
Pladehjul — Fælg: 7" × 20" for Dækstørrelse 34 × 7 og 34 × 7½.	3,5	undtagen 3,5—36 og 3,5—47	1002225
Pladehjul — Fælg: 6" × 20" for Dækstørrelse 7,5" × 20"	3,5	undtagen 3,5—36 og 3,5—47	1002226
Pladehjul — Fælg: 4,00F × 17".	2,0—12		1002227
Pladehjul, bageste — Fælg: 3,00D × 17"	1396	efter Chassis Nr. 396—10561 inkl. 10181/83/543—546	1002229
Pladehjul — Fælg: 8" × 18"	3,5—47 3,6—36 3,6—42 3,6—47		1002230
Sidering for Pladehjul Nr. 1002027.	3,5—34 3,5—35 3,5—57	indtil Chassis Nr. 34D-588	1002400
Sidering for Pladehjul Nr. 1002032.	3,5—83 3,5—34 3,5—57 3,5—83	indtil Chassis Nr. 83D-223 efter Chassis Nr. 34D-589 efter Chassis Nr. 57D-2273 efter Chassis Nr. 83D-224	1002401
Sidering for Pladehjul Nr. 1002039.	3,5—36 3,6—36 3,6—42		1002402
Sidering for Pladehjul Nr. 1002040.	3,5—47 3,6—36 3,6—42 3,6—47		1002403
Holdefjeder for Navdæksel	13237 20103 11234 25104	efter Chassis Nr. 237—51351 efter Chassis Nr. 103—44084	1002550
Holdering for Navdæksel	1290 1296 1397 20103 20120 13237 1190 1396		1004200
NAVDÆKSLER			
Navdæksel, krompletteret, fladt..	1397 20103 20120	indtil Chassis Nr. 97—20988 indtil Chassis Nr. 103—11646 indtil Chassis Nr. 120—500	1006025
Navdæksel, krompletteret, fladt..	2,0—12	indtil Chassis Nr. 2V-4977	1006026
Navdæksel, krompletteret	25104		1006027
Navdæksel med 4 Bolthuller, sort.	1,2 1190		1006075
Navdæksel med 4 Bolthuller, krompletteret	1,2		1006076
Navdæksel med 5 Bolthuller, krompletteret	1,8		1006077
Navdæksel med Monogram, sort, hvalvet	1290 } 1296 } 1190 1396	efter Chassis Nr. 34773	1006079
	2,0—12	efter Chassis Nr. 2V-4978	

Reservebetsbetegnelse	Model	Chassis eller Motor Nr.	Reservebets-Nr.
Navdæksel, grundfarvet	13237	indtil Chassis Nr. 237—51350	1006080
Navdæksel, krompletteret, hvælvet.	1397	fra Chassis Nr. 97—20989 til Chassis Nr. 97—24244	1006081
	20103	fra Chassis Nr. 103—11647 til Chassis Nr. 103—16717	
Navdæksel med Monogram, krom- pletteret Rand, grundfarvet Flade — hvælvet	1397	efter Chassis Nr. 97—24245	1006082
	20103	fra Chassis Nr. 103—16718 til Chassis Nr. 103—44083	
	20120	efter Chassis Nr. 120—501	
Navdæksel, grundfarvet	13237	efter Chassis Nr. 237—51351	1006083
	20103	efter Chassis Nr. 103—44084	
	11234		
NAVBOITMØTRIKER			
Navboltmøtrik ($\frac{7}{16}$ "—20)	1,2	1290 og 1296 efter Chassis Nr. 34773	1008050
	1397		
	13237		
	1190	Coach med Reservehjul bagpaa indtil Chassis Nr. 190—28519 und- tagen 190—28040/41	
	1190	Coach med Reservehjul og Ca- brio-Coach indtil Chassis Nr. 190—27962 undtagen 190—27915 til 27940	
	1396	indtil Chassis Nr. 396—4300	
	1,8		
	20103		
	20120		
Navboltmøtrik ($\frac{9}{16}$ "—18) Højde: 19 mm	3,5	undtagen 3,5—36 og 3,5—47	1008051
Navboltmøtrik ($\frac{9}{16}$ "—18) Højde: 28 mm	3,5	undtagen 3,5—36 og 3,5—47	1008052
Navboltmøtrik (M 14 × 1,5) Højde: 19 mm	2,0—12		1008053
Navboltmøtrik (M 12 × 1,5)	1,2		1008054
	1,8		
	1397		
	20103		
	20120		
	13237		
	1190	Coach med Reservehjul bagpaa efter Chassis Nr. 190—28520 inkl. 190—28040/41	
	1190	Coach med Reservehjul i For- skærmen og Cabrio-Coach efter Chassis Nr. 190—27963 inkl. 190—27915 til 27940	
	1396	efter Chassis Nr. 396—4301	
	11234		
	25104		
Navboltmøtrik (M 18 × 2)	3,5—36		1008055
	3,5—47		
Navboltmøtrik (M 18 × 1,5)	3,5—36		1008056
	3,6—36		
	3,6—42		
	3,6—47		

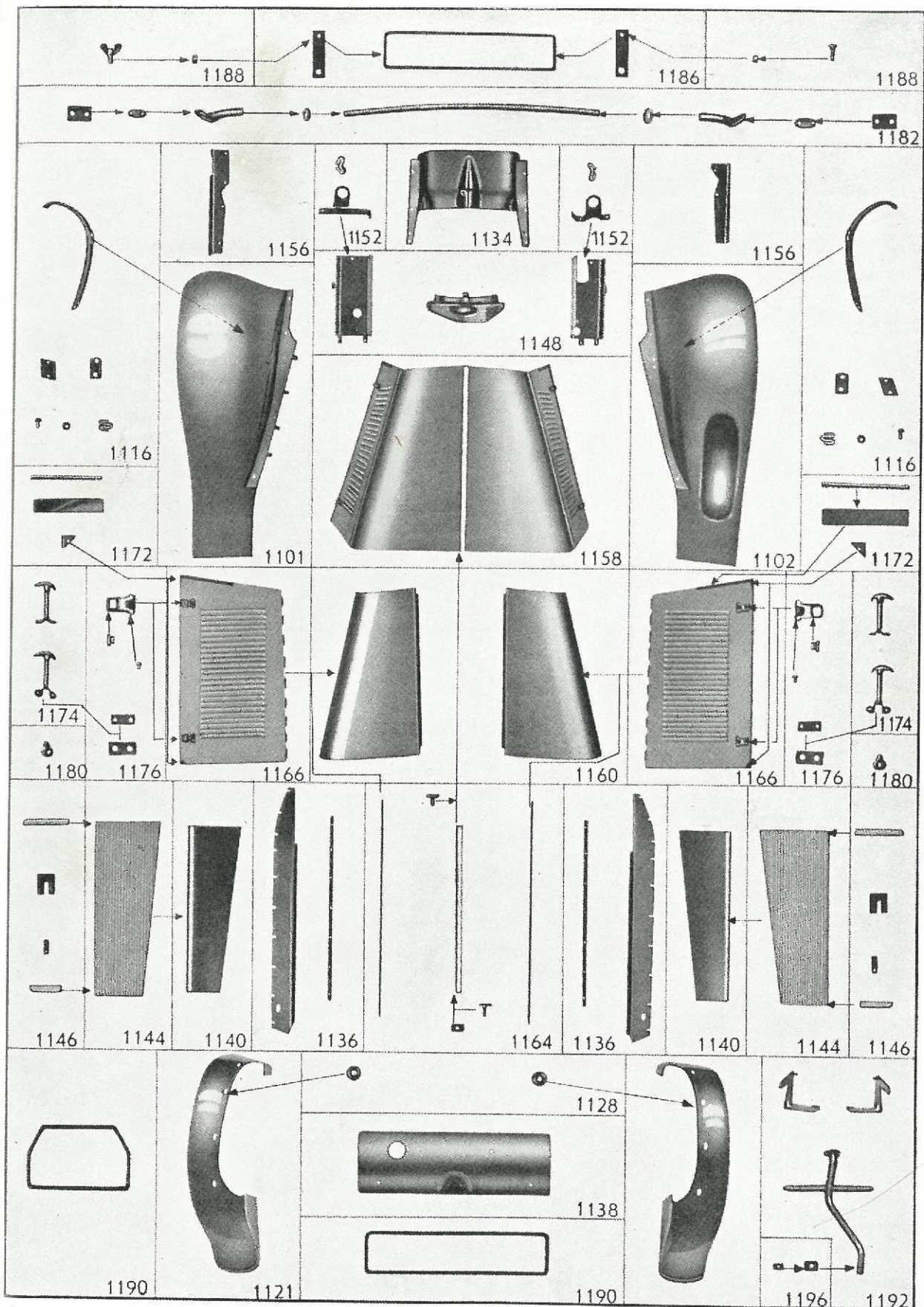
HOVEDKATALOG OVER ORIGINALE OPEL-BLITZ RESERVEDELE

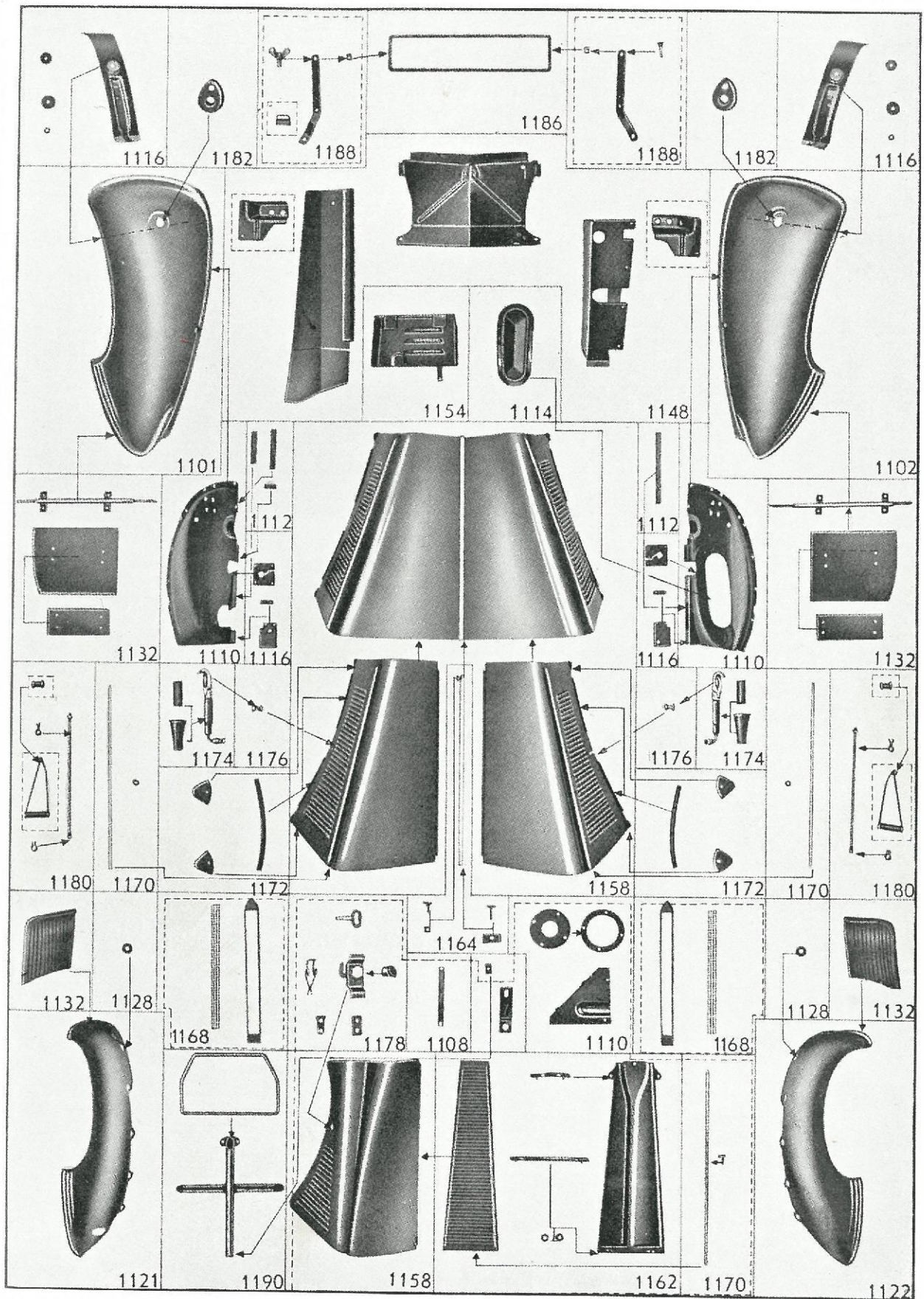
Reservebetsbetegnelse	Model	Chassis eller Motor Nr.	Reservebets-Nr.
Navdæksel Topmøtrik ($\frac{7}{16}$ "—20)..	1,2 1190	1290 og 1296 indtil Chassis Nr. 34772 Coach med Reservehjul bagpaa indtil Chassis Nr. 190—28519 und- tagen 190—28040/41	1008100
Navdæksel Topmøtrik (M 12 × 1,5).	1,8 1190	Coach med Reservehjul bagpaa efter Chassis Nr. 190—28520 inkl. 190—28040/41	1008101


**GRUPPE 11:
SKÆRME, TRINBRÆDDER, MOTORHJÆLME OG DELE**

UNDERGRUPPE REGISTER

11 01	Forskærm, venstre
11 02	Forskærm, højre
11 10	Forskærm, Sideplade
11 21	Bagskærm, venstre
11 22	Bagskærm, højre
11 32	Bagskærmbeskytter
11 34	Kølerstænkskærm
11 36	Sideskærm
11 40	Trinbræt uden Belægning
11 44	Trinbrætsbelægning med Kantliste
11 58	Motorhjælm
11 64	Hængselloste for Motorhjælm
11 74	Hjælmholder
11 78	Hjælmlaas
11 82	Forlygteforbindelsesstang
11 92	Nummerpladeholder







Reservedelbetegnelse	Model	Chassis eller Motor Nr.	Reservedel-Nr.
FORSKÆRME			
Forskærm, venstre (uden Vulst) . .	92C 12LG 1233	indtil Chassis Nr. L-859	1101000
Forskærm, venstre (uden Vulst) . .	98C		1101001
Forskærm, venstre (uden Vulst) . .	3,5	indtil Chassis Nr. V-2341 (undtagen 3,5—36 og 3,5—47)	1101002
Forskærm, venstre (uden Vulst) . .	18N 1833	indtil Chassis Nr. M-806 indtil Chassis Nr. U-699	1101003
Forskærm, venstre (uden Vulst) . .	2,0—12	indtil Chassis Nr. 2V-4037	1101004
Forskærm, venstre (uden Vulst) . .	2,0—12	efter Chassis Nr. 2V-4038	1101005
Forskærm, venstre (uden Vulst) . .	3,5	fra Chassis Nr. V-2342 til Chassis Nr. V-6674 (undtagen 3,5—36 og 3,5—47)	1101006
Forskærm, venstre (uden Vulst) . .	3,5	efter Chassis Nr. V-6675 (undtagen 3,5—36 og 3,5—47)	1101007
Forskærm, venstre (uden Vulst) . .	13237	indtil Chassis Nr. 237—24890	1101008
Forskærm, venstre (uden Vulst) . .	13237	efter Chassis Nr. 237—24891	1101009
Forskærm, venstre (uden Vulst) . .	11234		1101010
Forskærm, venstre (uden Vulst) . .	3,5—36 3,5—47 3,6 alle		1101011
Forskærm, venstre (med Vulst) . .	12B 12C		1101150
Forskærm, venstre (med Vulst) . .	18B 18C		1101151
Forskærm, venstre (med Vulst) . .	1210 12N 12LGL		1101152
	1290 } 1296 }	indtil Chassis Nr. 34772	
Forskærm, venstre (med Vulst) . .	12LG		1101153
Forskærm, venstre (med Vulst) . .	18N 1833	efter Chassis Nr. M-807 efter Chassis Nr. U-700	1101154
Forskærm, venstre (med Vulst) . .	1397		1101155
<p>Bemærk: Indtil Chassis Nr. 97— 1612 undtagen 97—1514/15/37/39/ 48/61/62/68—70/72—77/80/83—92/ 1596—1601/06/08—11 samt paa Chassis Numrene 97—1920/40/ 2089/2200/39/2394/2407/42/46/50/ 62/96/2537/2636/72/2767/69/2894/ 2934/3048 skal der desuden an- vendes: 1 Skærmstiver Nr. 1116002 1 Klods Nr. 1182750 1 Forlygtebolt Nr. 1218675 1 Slutskive Nr. N 10154.</p>			

Reservedelsbetegnelse	Model	Chassis eller Motor Nr.	Reservedels-Nr.
Forskærm, venstre (med Vulst) . .	20103 20120 25104	Bemærk: Paa 20103 indtil Chassis Nr. 103—2074 undtagen 103—1935/86/92/98/2002/31/33/34/36/39/41/43/45/47/49/50/51/53/54/56/57/59/60/63/71/72/74/ samt paa Chassis Nr. 103—2108/17/18/20/71/74/75/2320/21/39/55/79/81/82/2435/88/2512/20/22/29/53/62/64—66/69/87/2633/63/2701/12/13/44—46/49—51/53/54/58/60/2815/85/86/2940/42/93/3015/25/38/39/3181/82 og 3324 skal der desuden anvendes: 1 Skærmstiver Nr. 1116004 1 Klods Nr. 1182750 1 Forlygtebolt Nr. 1218675 1 Slutskive Nr. N 10154.	1101156
Forskærm, venstre (med Vulst) . .	1290 } 1296 }	efter Chassis Nr. 34773	1101157
Forskærm, venstre (med Vulst) . .	1190 1396		1101158
Forskærm, venstre, med Hjulskaal (uden Vulst)	18 N	indtil Chassis Nr. M-806	1101250
Forskærm, venstre, med Hjulskaal (med Vulst)	18 B 18 C		1101300
Forskærm, venstre, med Hjulskaal (med Vulst)	1210 12 N 12 LGL	lukket Varevogn	1101301
	1290 } 1296 }	indtil Chassis Nr. 34772	
Forskærm, venstre, med Hjulskaal (med Vulst)	12 LG		1101302
Forskærm, venstre, med Hjulskaal (med Vulst)	18 N 1833	efter Chassis Nr. M-807 4 Personers Standard Cabriolet	1101303
Forskærm, venstre, med Hjulskaal (med Vulst)	1290 } 1296 }	efter Chassis Nr. 34773	1101304
Forskærm, venstre, med Hjul-skaal (med Vulst)	1190 1396		1101305
Forskærm, højre (uden Vulst) . . .	92 C 12 LG 1233	indtil Chassis Nr. L-859	1102000
Forskærm, højre (uden Vulst) . . .	98 C		1102001
Forskærm, højre (uden Vulst) . . .	3,5	indtil Chassis Nr. V-2341 (undtagen 3,5—36 og 3,5—47)	1102002
Forskærm, højre (uden Vulst) . . .	1833	indtil Chassis Nr. U-699	1102003
Forskærm, højre (uden Vulst) . . .	2,0—12	indtil Chassis Nr. 2 V-4037	1102004
Forskærm, højre (uden Vulst) . . .	2,0—12	efter Chassis Nr. 2 V-4038	1102005
Forskærm, højre (uden Vulst) . . .	3,5	fra Chassis Nr. V-2342 til Chassis Nr. V-6674 (undtagen 3,5—36 og 3,5—47)	1102006
Forskærm, højre (uden Vulst) . . .	3,5	efter Chassis Nr. V-6675 (undtagen 3,5—36 og 3,5—47)	1102007
Forskærm, højre (uden Vulst) . . .	13237	indtil Chassis Nr. 237—24890	1102008
Forskærm, højre (uden Vulst) . . .	13237	efter Chassis Nr. 237—24891	1102009
Forskærm, højre (uden Vulst) . . .	11234		1102010

SKÆRME, TRINBRÆDDER, MOTORHJÆLME OG DELE
HOVEDKATALOG OVER ORIGINALE OPEL-BLITZ RESERVEDELE

Reservebetsbetegnelse	Model	Chassis eller Motor Nr.	Reservebets-Nr.
Forskærm, højre (uden Vulst) ...	3,5—36 3,5—47 3,6 alle		1102011
Forskærm, højre (med Vulst)....	12B 12C		1102150
Forskærm, højre (med Vulst)....	1210 12N 12LGL		1102152
Forskærm, højre (med Vulst)....	1290	indtil Chassis Nr. 10—34772	
Forskærm, højre (med Vulst)....	12LG		1102153
Forskærm, højre (med Vulst)....	1833	efter Chassis Nr. U-700	1102154
Forskærm, højre (med Vulst)....	1397		1102155
		Bemærk: Indtil Chassis Nr. 97— 1612 undtagen 97—1514/15/37/39/ 48/61/62/68—70/72—77/80/81/ 83—92/1596—1601/06/08—11/ samt paa Chassis Nr. 97—1920/40/2089/ 2200/39/2394/2407/42/46/50/62/96/ 2537/2636/72/2767/69/2894/2934/ 3048 skal der desuden anvendes: 1 Skærmstiver Nr. 1116052 1 Klods Nr. 1182750 1 Forlygtebolt Nr. 1218675 1 Slutskive Nr. N 10154.	
Forskærm, højre (med Vulst)....	20103 20120 25104		1102156
		Bemærk: Paa 20103 indtil Chassis Nr. 103—2074 undtagen 103— 1955/86/92/98/2002/31/33/34/36/39/ 41/43/45/47/49/50/51/53/54/56/57/ 59/60/63/71/72/74/ samt paa Chas- sis Nr. 103—2108/17/18/20/71/74/ 75/2320/21/39/55/79/81/82/2435/88/ 2512/20/22/29/53/62/64—66/69/87/ 2633/63/2701/12/13/44—46/49—51/ 53/54/58/60/2815/85/86/2940/42/93/ 3015/25/38/39/3181/82 og 3324 skal der desuden anvendes: 1 Skærmstiver Nr. 1116054 1 Klods Nr. 1182750 1 Forlygtebolt Nr. 1218675 1 Slutskive Nr. N 10154	
Forskærm, højre (med Vulst)....	1290 } 1296 }	efter Chassis Nr. 34773	1102157
Forskærm, højre (med Vulst)....	1190		1102158
Forskærm, højre, med Hjulskaal (uden Vulst).....	18N	indtil Chassis Nr. M-806	1102250
Forskærm, højre, med Hjulskaal (med Vulst).....	18B 18C		1102300
Forskærm, højre, med Hjulskaal (med Vulst).....	1210 12LGL		1102301
	1290 } 1296 }	indtil Chassis Nr. 34772	
Forskærm, højre, med Hjulskaal (med Vulst).....	12N	4-Personers Cabriolet	1102302
Forskærm, højre, med Hjulskaal (med Vulst).....	12LG	efter Chassis Nr. L-860	1102303
Forskærm, højre, med Hjulskaal (med Vulst).....	18N 1833	efter Chassis Nr. M-807 4-Personers Standard-Cabriolet	1102304

Reservebetsbetegnelse	Model	Chassis eller Motor Nr.	Reservebets-Nr.
Forskærm, højre, med Hjulskaal (med Vulst)	1290 } 1296 }	efter Chassis Nr. 34773	1102305
Forskærm, højre, med Hjulskaal (med Vulst)	1190 1396		1102306
FORSKÆRM SIDEPLADER			
Forskærm Sideplade, venstre	1397		1110000
Forskærm Sideplade, venstre	20103 20120 25104		1110002
Forskærm Sideplade, venstre	13237		1110004
Forskærm Sideplade, venstre	11234		1110006
Forskærm Sideplade, venstre	3,5—36 3,5—47 3,6 alle		1110008
Forskærm Sideplade, højre	1397		1110100
Forskærm Sideplade, højre	20103 20120		1110102
Forskærm Sideplade, højre	13237		1110104
Forskærm Sideplade, højre	11234		1110106
Forskærm Sideplade, højre	3,5—36 3,5—47 3,6 alle		1110108
Forskærm Sideplade, højre	25104		1110109
BAGSKÆRME			
Bagaskærm, venstre (uden Vulst) ..	92C 1233		1121000
Bagaskærm, venstre (uden Vulst) ..	98C		1121001
Bagaskærm, venstre (uden Vulst) ..	12LG	Sedan — indtil Chassis Nr. L-859 undtagen L-838/39	1121003
Bagaskærm, venstre (uden Vulst) ..	12LG	4-Personers Cabriolet — indtil Chassis Nr. 859 undtagen L-838/39	1121004
Bagaskærm, venstre (uden Vulst) ..	18N	indtil Chassis Nr. M-806	1121005
Bagaskærm, venstre (uden Vulst) ..	1833	Regent-Coach og 4-Personers Regent-Cabriolet indtil Chassis Nr. U-699	1121006
Bagaskærm, venstre (uden Vulst) ..	1833	Regent-Sedan indtil Chassis Nr. U-699	1121007
Bagaskærm, venstre (uden Vulst) ..	2,0—12	lukket Varevogn	1121009
Bagaskærm, venstre og højre (uden Vulst)	2,0—12	Ladvogn	1121010
Bagaskærm, venstre (uden Vulst) ..	13237	indtil Chassis Nr. 237—24890	1121011
Bagaskærm, venstre (uden Vulst) ..	13237	efter Chassis Nr. 237—24891	1121012
Bagaskærm, venstre (uden Vulst) ..	11234		1121013
Bagaskærm, venstre (med Vulst) ..	12B; 12C	Coach, Solskins-Coach, Touring og 4-Personers Cabriolet	1121150
Bagaskærm, venstre (med Vulst) ..	12B; 12C	2-Personers Cabriolet og Roadster	1121151
Bagaskærm, venstre (med Vulst) ..	12B; 12C	lukket Varevogn	1121152
Bagaskærm, venstre (med Vulst) ..	12B; 12C	Chassis	1121153
Bagaskærm, venstre (med Vulst) ..	18B; 18C	Sedan og Solskins-Sedan	1121154
Bagaskærm, venstre (med Vulst) ..	18B; 18C	2-Personers Cabriolet	1121155
Bagaskærm, venstre (med Vulst) ..	18B; 18C	4-Personers Cabriolet og Touring	1121156
Bagaskærm, venstre (med Vulst) ..	18B; 18C	Solskins-Coupe	1121157
Bagaskærm, venstre (med Vulst) ..	18B; 18C	lukket Varevogn	1121158

Reservebetsbetegnelse	Model	Chassis eller Motor Nr.	Reservebets-Nr.
Bagvær, venstre (med Vvst) . .	1210 1290 1190	Coach og Solskins-Coach	1121159
Bagvær, venstre (med Vvst) . .	1210	Roadster og 2-Personers Cabriolet	1121160
Bagvær, venstre (med Vvst) . .	1210 12N	Touring	1121161
Bagvær, venstre (med Vvst) . .	12N	4-Personers Cabriolet	1121162
Bagvær, venstre (med Vvst) . .	12LG	lukket Varevogn	1121163
Bagvær, venstre (med Vvst) . .	12LG	Sedan — efter Chassis Nr. L-860 inkl. L-838/39	1121164
Bagvær, venstre (med Vvst) . .	12LGL	4-Personers Cabriolet efter Chassis Nr. L-860 inkl. L-838/39	1121165
Bagvær, venstre (med Vvst) . .	1296 1396	lukket Varevogn	1121166
Bagvær, venstre (med Vvst) . .	18N	efter Chassis Nr. M-807	1121167
Bagvær, venstre (med Vvst) . .	1833	Regent-Coach og 4-Personers Regent-Cabriolet efter Chassis Nr. U-700	1121168
Bagvær, venstre (med Vvst) . .	1833	Regent-Sedan efter Chassis Nr. U-700	1121169
Bagvær, venstre (med Vvst) . .	1833	2-Personers Regent-Cabriolet	1121170
Bagvær, venstre (med Vvst) . .	1397	4-Personers Standard-Cabriolet	1121171
Bagvær, venstre (med Vvst) . .	20103 20120	Coach, Sedan og Cabrio-Coach	1121172
Bagvær, venstre (med Vvst) . .	1397 20103	Cabriolet og Cabriolet-de Luxe	1121173
Bagvær, venstre (med Vvst) . .	25104	Sedan	1121174
Bagvær, venstre (med Vvst) . .	25104	Cabriolet	1122000
Bagvær, hre (uden Vvst) . . .	92C 1233		1122001
Bagvær, hre (uden Vvst) . . .	98C		1122003
Bagvær, hre (uden Vvst) . . .	12LG	Sedan — indtil Chassis Nr. L-859 undtagen L-838/39	1122004
Bagvær, hre (uden Vvst) . . .	12LG	4-Personers Cabriolet indtil Chassis Nr. L-859 undtagen L-838/39	1122005
Bagvær, hre (uden Vvst) . . .	18N	indtil Chassis Nr. M-806	1122006
Bagvær, hre (uden Vvst) . . .	1833	Regent-Coach og 4-Personers Regent-Cabriolet indtil Chassis Nr. U-699	1122007
Bagvær, hre (uden Vvst) . . .	1833	Regent-Sedan indtil Chassis Nr. U-699	1122009
Bagvær, hre (uden Vvst) . . .	2,0—12	lukket Varevogn	1122011
Bagvær, hre (uden Vvst) . . .	13237		1122013
Bagvær, hre (uden Vvst) . . .	11234		1122150
Bagvær, hre (med Vvst) . . .	12B; 12C	Coach, Solskins-Coach, 4-Personers Cabriolet og Touring	1122151
Bagvær, hre (med Vvst) . . .	12B; 12C	2-Personers Cabriolet og Roadster	1122152
Bagvær, hre (med Vvst) . . .	12B; 12C	lukket Varevogn	1122153
Bagvær, hre (med Vvst) . . .	12B; 12C	Chassis	1122154
Bagvær, hre (med Vvst) . . .	18B; 18C	Sedan og Solskins-Sedan	1122155
Bagvær, hre (med Vvst) . . .	18B; 18C	2-Personers Cabriolet	1122156
Bagvær, hre (med Vvst) . . .	18B; 18C	4-Personers Cabriolet og Touring	1122157
Bagvær, hre (med Vvst) . . .	18B; 18C	Solskins-Coupe	1122158
Bagvær, hre (med Vvst) . . .	18B; 18C	lukket Varevogn	1122159
Bagvær, hre (med Vvst) . . .	1210 1290 1190	Solskins-Coach og Coach	1122160
Bagvær, hre (med Vvst) . . .	1210	Roadster og 2-Personers Cabriolet	1122160

Reservevedelsbetegnelse	Model	Chassis eller Motor Nr.	Reservevedels-Nr.
Bagskærm, højre (med Vulst) ...	1210	Touring	1122161
	12N	4-Personers Cabriolet	
Bagskærm, højre (med Vulst) ...	12N	lukket Varevoĝn	1122162
Bagskærm, højre (med Vulst) ...	12LG	Sedan efter Chassis Nr. L-860 inkl. L-838/39	1122163
Bagskærm, højre (med Vulst) ...	12LG	4-Personers Cabriolet efter Chassis Nr. L-860 inkl. L-838/39	1122164
Bagskærm, højre (med Vulst) ...	12LGL	lukket Varevoĝn	1122165
	1296		
	1396		
Bagskærm, højre (med Vulst) ...	18N		1122166
Bagskærm, højre (med Vulst) ...	1833	Regent-Coach og 4-Personers Regent-Cabriolet efter Chassis Nr. U-700	1122167
Bagskærm, højre (med Vulst) ...	1833	Regent-Sedan efter Chassis Nr. U-700	1122168
Bagskærm, højre (med Vulst) ...	1833	2-Personers Regent-Cabriolet	1122169
Bagskærm, højre (med Vulst) ...	1833	4-Personers Standard-Cabriolet	1122170
Bagskærm, højre (med Vulst) ...	1397		1122171
	20103	Coach, Sedan og Cabrio-Coach	
	20120		
Bagskærm, højre (med Vulst) ...	1397	Cabriolet og Cabriolet de Luxe	1122172
	20103		
Bagskærm, højre (med Vulst) ...	25104	Sedan	1122173
Bagskærm, højre (med Vulst) ...	25104	Cabriolet	1122174
Bagskærmbeskytter, venstre	1397		1132175
	20103		
	20120		
	25104		
		Bemærk: Paa 1397 og 20120 samt paa 20103 indtil Chassis Nr. 103—48396 og 25104 indtil Chassis Nr. 104—4946 skal der desuden anvendes: 1 Bagskærmbeskytter, højre Nr. 1132200.	
Bagskærmbeskytter, venstre	13237		1132176
		Bemærk: Indtil Chassis Nr. 237—57308 skal der desuden anvendes: 1 Bagskærmbeskytter, højre Nr. 1132201.	
Bagskærmbeskytter, venstre	11234		1132177
Bagskærmbeskytter, højre	1397		1132200
	20103		
	20120		
		Bemærk: Paa 1397 og 20120 samt paa 20103 indtil Chassis Nr. 103—48396 og paa 25104 indtil Chassis Nr. 104—496 skal der desuden anvendes: 1 Bagskærmbeskytter, venstre Nr. 1132175.	
Bagskærmbeskytter, højre	13237		1132201
		Bemærk: Indtil Chassis Nr. 237—57308 skal der desuden anvendes: 1 Bagskærmbeskytter, venstre Nr. 1132176.	
Bagskærmbeskytter, højre	11234		1132202

Reservedelbetegnelse	Model	Chassis eller Motor Nr.	Reservedel-Nr.
KØLERSTÆNKSKÆRME			
Kølerstænkskærm	12B; 12C 1210; 12N		1134000
	1290		
	1296	efter Chassis Nr. 96—34773	
Kølerstænkskærm	18B		1134001
	18C		
	98C	indtil Chassis Nr. 22794	
Kølerstænkskærm	3,5	undtagen 3,5—36 og 3,5—47	1134002
Kølerstænkskærm	92C		1134003
	12LG		
	1233		
Kølerstænkskærm	98C	efter Chassis Nr. 22795	1134004
	18N		
	1833		
Kølerstænkskærm	12LGL		1134005
	1296	indtil Chassis Nr. 96—34772	
Kølerstænkskærm	2,0—12		1134006
Kølerstænkskærm	1190		1134007
Kølerstænkskærm	1396		1134008
Kølerstænkskærm	3,5—36	indtil Chassis Nr. Nr. 6V-1415	1134009
	3,5—47	indtil Chassis Nr. Br. 9V-1421	
Kølerstænkskærm	3,5—36	efter Chassis Nr. Br. 6V-1416	1134010
	3,5—47	efter Chassis Nr. Br. 9V-1422	
	3,6 alle		
SIDESKÆRME			
Sideskærm, venstre	12B; 12C	Coach og Solskins-Coach	1136000
Sideskærm, venstre	12B; 12C	2-Personers Cabriolet, Roadster og lukket Varevogn	1136001
Sideskærm, venstre	18B; 18C		1136002
Sideskærm, venstre	3,5	indtil Chassis Nr. V-2341 (undtagen 3,5—36 og 3,5—47)	1136003
Sideskærm, venstre	1210	Coach, Solskins-Coach og Cabrio-Coach	1136004
	1290		
	1190		
Sideskærm, venstre	1210	2-Personers Cabriolet og Roadster	1136005
	12N	lukket Varevogn	
Sideskærm, venstre	1210	Touring	1136006
	12N	4-Personers Cabriolet	
Sideskærm, venstre	12LGL		1136007
	1296	indtil Chassis Nr. 96—34772	
Sideskærm, venstre	1296	efter Chassis Nr. 96—34773	1136008
	1396		
Sideskærm, venstre	2,0—12	Ladvogn — indtil Chassis Nr. 2V-4037	1136009
Sideskærm, venstre	2,0—12	lukket Varevogn — indtil Chassis Nr. 2V-4037	1136010
Sideskærm, venstre	2,0—12	Ladvogn — efter Chassis Nr. 2V-4038	1136011
Sideskærm, venstre	2,0—12	lukket Varevogn — efter Chassis Nr. 2V-4038	1136012
Sideskærm, venstre	3,5	efter Chassis Nr. V-2342 (undtagen 3,5—36 og 3,5—47)	1136013
Sideskærm, venstre	3,5—36		1136014
	3,6—36		
	3,6—42		

Reservevedelsbetegnelse	Model	Chassis eller Motor Nr.	Reservevedels-Nr.
Sideskærm, højre	12 B; 12 C	Coach og Solskins-Coach	1136225
Sideskærm, højre	12 B; 12 C	2-Personers Cabriolet, Roadster og lukket Varevogn	1136226
Sideskærm, højre	18 B; 18 C		1136227
Sideskærm, højre	3,5	indtil Chassis Nr. V-2341 (undtagen 3,5—36 og 3,5—47)	1136228
Sideskærm, højre	1210 } 1290 } 1190 }	Coach, Solskins-Coach og Cabrio-Coach	1136229
Sideskærm, højre	1210	2-Personers Cabriolet og Roadster	1136230
	12 N	lukket Varevogn	
Sideskærm, højre	1210	Touring	1136231
	12 N	4-Personers Cabriolet	
Sideskærm, højre	12 LGL.		1136232
	1296	indtil Chassis Nr. 96—34772	
Sideskærm, højre	1296	efter Chassis Nr. 96—34773	1136233
	1396		
Sideskærm, højre	2,0—12	Ladvogn — indtil Chassis Nr. 2V-4037	1136234
Sideskærm, højre	2,0—12	lukket Varevogn — indtil Chassis Nr. 2V-4037	1136235
Sideskærm, højre	2,0—12	Ladvogn — efter Chassis Nr. 2V-4038	1136236
Sideskærm, højre	2,0—12	lukket Varevogn — efter Chassis Nr. 2V-4038	1136237
Sideskærm, højre	3,5	efter Chassis Nr. V-2342 (undtagen 3,5—36 og 3,5—47)	1136238
Sideskærm, højre	3,5—36		1136239
	3,6—36		
	3,6—42		
TRINBRÆDDER			
Trinbræt, uden Belægning, venstre.	92 C		1140350
	1233	indtil Chassis Nr. K-328	
Trinbræt, uden Belægning, venstre.	98 C		1140351
	1833	Regent-Coach — indtil Chassis Nr. U-643 undtagen U-284/85/87/91/95/99/301—326/29—32/34—37/40/42/43/45/52/88/89/90	
Trinbræt, uden Belægning, venstre.	12 LG	Sedan — indtil Chassis Nr. L-93 undtagen L-52/53/65/70/81/85/87	1140352
Trinbræt, uden Belægning, venstre.	12 LG	Sedan — efter Chassis Nr. L-94 inkl. L-52/53/65/70/81/85/87	1140353
Trinbræt, uden Belægning, venstre.	12 LG	4-Personers Cabriolet	1140354
Trinbræt, uden Belægning, venstre.	1233	efter Chassis Nr. K-329	1140355
Trinbræt, uden Belægning, venstre.	18 N	indtil Chassis Nr. M-113	1140356
	1833	Regent-Sedan — indtil Chassis Nr. U-232	
Trinbræt, uden Belægning, venstre.	18 N	efter Chassis Nr. M-114	1140357
	1833	Regent-Sedan — efter Chassis Nr. U-233	
Trinbræt, uden Belægning, venstre.	1833	Regent-Coach — efter Chassis Nr. U-644 inkl. U-284/85/87/91/95/99/301—326/29—32/34—37/40/42/43/45/52/88/89/90	1140358
		4-Personers Regent-Cabriolet — efter Chassis Nr. U-233	
		4-Personers Standard-Cabriolet	

SKÆRME, TRINBRÆDDER, MOTORHJÆLME OG DELE
HOVEDKATALOG OVER ORIGINALE OPEL-BLITZ RESERVEDELE

233

Reservebetsbetegnelse	Model	Chassis eller Motor Nr.	Reservebets-Nr.
Trinbræt, uden Belægning, venstre.	1833	4-Personers Regent-Cabriolet — indtil Chassis Nr. U-232	1140359
Trinbræt, uden Belægning, venstre.	1833	2-Personers Regent-Cabriolet	1140360
Trinbræt, uden Belægning, højre..	92C		1140475
	1233	indtil Chassis Nr. K-328	
Trinbræt, uden Belægning, højre..	98C		1140476
	1833	Regent-Coach — indtil Chassis Nr. U-643 undtagen U-284/85/87/91/ 95/99/301—326/29—32/34—37/40/ 42/43/45/52/88/89/90	
Trinbræt, uden Belægning, højre..	12LG	Sedan — indtil Chassis Nr. L-93 undtagen L-52/53/65/70/81/85/87	1140477
Trinbræt, uden Belægning, højre..	12LG	Sedan — efter Chassis Nr. L-94 inkl. L-52/53/65/70/81/85/87	1140478
Trinbræt, uden Belægning, højre..	12LG	4-Personers Cabriolet	1140479
Trinbræt, uden Belægning, højre..	1233	efter Chassis Nr. K-329	1140480
Trinbræt, uden Belægning, højre..	18N	indtil Chassis Nr. M-113	1140481
	1833	Regent-Sedan — indtil Chassis Nr. U-232	
Trinbræt, uden Belægning, højre..	18N	efter Chassis Nr. M-114	1140482
	1833	Regent-Sedan — efter Chassis Nr. U-233	
Trinbræt, uden Belægning, højre..	1833	Regent-Coach — efter Chassis Nr. U-644 inkl. U-284/85/87/91/95/99/ 301—326/29—32/34—37/40/42/43/ 45/52/88/89/90	1140483
		4-Personers Regent-Cabriolet — efter Chassis Nr. U-233	
Trinbræt, uden Belægning, højre..	1833	4-Personers Standard-Cabriolet	1140484
		4-Personers Regent-Cabriolet — indtil Chassis Nr. U-232	
Trinbræt, uden Belægning, højre..	1833	2-Personers Regent-Cabriolet	1140485
Trinbræt, uden Belægning, venstre.	12B		1140600
	12C		
	1210	Touring	
	12N		
Trinbræt, uden Belægning, venstre.	18B		1140601
	18C		
Trinbræt, uden Belægning, venstre.	3,5	undtagen 3,5—36 og 3,5—47	1140602
Trinbræt, uden Belægning, venstre.	1210		1140603
	1290		
	1190		
Trinbræt, uden Belægning, venstre.	12LGL		1140604
	1296		
	1396		
Trinbræt, uden Belægning, venstre.	2,0—12	Ladvogn	1140605
Trinbræt, uden Belægning, venstre.	2,0—12	lukket Varevogn	1140606
Trinbræt, uden Belægning, venstre.	3,5—36		1140607
	3,6 alle		
Trinbræt, uden Belægning, højre..	12B		1140675
	12C		
	1210	Touring	
	12N		
Trinbræt, uden Belægning, højre..	18B		1140676
	18C		
Trinbræt, uden Belægning, højre..	3,5	undtagen 3,5—36 og 3,5—47	1140677
Trinbræt, uden Belægning, højre..	1210		1140678
	1290		
	1190		
Trinbræt, uden Belægning, højre..	12LGL		1140679
	1296		
	1396		

Reservebetsbetegnelse	Model	Chassis eller Motor Nr.	Reservebets-Nr.
Trinbræt, uden Belægning, højre ..	2,0—12	Ladvogn	1140680
Trinbræt, uden Belægning, højre ..	2,0—12	lukket Varevogn	1140681
Trinbræt, uden Belægning, højre ..	3,5—36		1140682
	3,6 alle		
TRINBRÆTS-BELÆGNINGER			
Trinbrætsbelægning med Kantliste, venstre og højre	18 B; 18 C		1144000
Trinbrætsbelægning med Kantliste, venstre	12 B; 12 C 1210; 12 N 1290; 1190		1144025
Trinbrætsbelægning med Kantliste, venstre	92 C 1233		1144026
Trinbrætsbelægning med Kantliste, venstre	98 C 1833	Regent-Coach — indtil Chassis Nr. U-643 undtagen U-284/85/87/91/95/99/301—26/29—32/34—37/40/42/43/45/52/88/89/90	1144027
Trinbrætsbelægning med Kantliste, venstre	12 LG	Sedan	1144028
Trinbrætsbelægning med Kantliste, venstre	12 LG	4-Personers Cabriolet	1144029
Trinbrætsbelægning med Kantliste, venstre	12 LGL 1296 1396		1144030
Trinbrætsbelægning med Kantliste, venstre	18 N 1833	Regent-Sedan og 2-Personers Cabriolet	1144031
Trinbrætsbelægning med Kantliste, venstre	1833	Regent-Coach — efter Chassis Nr. U-644 inkl. U-284/85/87/91/95/99/301—26/29—32/34—37/40/42/43/45/52/88/89/90 4-Personers Regent-Cabriolet 4-Personers Standard-Cabriolet	1144032
Trinbrætsbelægning med Kantliste, højre	12 B; 12 C 1210; 12 N 1290; 1190		1144125
Trinbrætsbelægning med Kantliste, højre	92 C; 1233		1144126
Trinbrætsbelægning med Kantliste, højre	98 C 1833	Regent-Coach — indtil Chassis Nr. U-643 undtagen U-284/85/87/91/95/99/301—26/29—32/34—37/40/42/43/45/52/88/89/90	1144127
Trinbrætsbelægning med Kantliste, højre	12 LG	Sedan	1144128
Trinbrætsbelægning med Kantliste, højre	12 LG	4-Personers Cabriolet	1144129
Trinbrætsbelægning med Kantliste, højre	12 LGL 1296 1396		1144130

Reserve­dels­betegnelse	Model	Chassis eller Motor Nr.	Reserve­dels­Nr.
Trinbræts­be­læg­ning med Kant­liste, højre	18 N 1833	Regent-Sedan og 2-Personers Cabriolet	1144131
Trinbræts­be­læg­ning med Kant­liste, højre	1833		Regent-Coach — efter Chassis Nr. U-644 inkl. U-284/85/87/91/95/99/ 301—26/29—32/34—37/40/42/43/ 45/52/88/89/90 4-Personers Regent-Cabriolet 4-Personers Standard-Cabriolet
MOTORHJÆLME			
Motorhjælm-Halvdel, venstre (med grundfarvet Pynteliste og Rist-Ventilation)	1397		1158300
Motorhjælm-Halvdel, venstre (med krompletteret Pynteliste og Rist-Ventilation)	1397		1158301
Motorhjælm-Halvdel, venstre (med grundfarvet Pynteliste og Gælle-Ventilation)	1397		1158302
Motorhjælm-Halvdel, venstre (med krompletteret Pynteliste og Gitter-Ventilation)	1397		1158303
Motorhjælm-Halvdel, venstre (med krompletteret Pynteliste og Rist-Ventilation)	20103 20120		1158304
Motorhjælm-Halvdel, venstre (med grundfarvet Pynteliste og Gælle-Ventilation)	20103		1158305
Motorhjælm-Halvdel, venstre (med krompletteret Pynteliste og Gælle-Ventilation)	20103		1158306
Motorhjælm-Halvdel, venstre	13237		1158307
Motorhjælm-Halvdel, venstre	11234		1158308
Motorhjælm-Halvdel, venstre	25104		1158309
Motorhjælm-Halvdel, venstre	3,5—36 3,5—47 3,6 alle		1158310
Motorhjælm-Halvdel, højre (med grundfarvet Pynteliste og Rist-Ventilation)	1397		1158400
Motorhjælm-Halvdel, højre (med krompletteret Pynteliste og Rist-Ventilation)	1397		1158401
Motorhjælm-Halvdel, højre (med grundfarvet Pynteliste og Gælle-Ventilation)	1397		1158402
Motorhjælm-Halvdel, højre (med krompletteret Pynteliste og Gælle-Ventilation)	1397		1158403
Motorhjælm-Halvdel, højre (med krompletteret Pynteliste og Rist-Ventilation)	20103 20120		1158404
Motorhjælm-Halvdel, højre (med grundfarvet Pynteliste og Gælle-Ventilation)	20103		1158405

Reservebetsbetegnelse	Model	Chassis eller Motor Nr.	Reservebets-Nr.
Motorhjælm-Halvdel, højre (med krompletteret Pynteliste og Gælle-Ventilation).....	20103 20120		1158406
Motorhjælm-Halvdel, højre.....	13237		1158407
Motorhjælm-Halvdel, højre.....	11234		1158408
Motorhjælm-Halvdel, højre.....	25104		1158409
Motorhjælm-Halvdel, højre.....	3,5—36 3,5—47 3,6 alle		1158410
Hængseliste for Motorhjælm, krompletteret.....	92C 12LG 1233		1164000
Hængseliste for Motorhjælm, krompletteret.....	98C 18N 1833		1164001
Hængseliste for Motorhjælm, krompletteret.....	1397		1164025
Hængseliste for Motorhjælm, krompletteret.....	20103 20120		1164026
Hængseliste for Motorhjælm, krompletteret.....	2,0—12	indtil Chassis Nr. 2V-4037	1164027
Hængseliste for Motorhjælm, krompletteret.....	2,0—12	efter Chassis Nr. 2V-4038	1164028
Hængseliste for Motorhjælm, krompletteret.....	1190 1396		1164029
Hængseliste for Motorhjælm, krompletteret.....	11234		1164030
Hængseliste for Motorhjælm, krompletteret.....	25104		1164031
Hængseliste for Motorhjælm....	3,5—36 3,5—47		1164032
Hængseliste for Motorhjælm....	3,6 alle		1164034
<p>Bemærk: Komplette Motorhjælme til samtlige Modeller, saavel som de enkelte Plader til Modellerne 1,2 Liter, 1,8 Liter, 1190, 1396, 2,0 Liter Blitz (2,0—12) og 3,5 Liter Blitz, leveres ogsaa. Opgiv nøjagtig Modelbetegnelse samt Motor- og Chassisnummer ved Bestillingen.</p>			
<div style="border: 1px solid black; padding: 5px; display: inline-block;"> HJÆLMHOLDERE </div>			
Hjælmholder, forreste, sort.....	12B; 12C 1210; 12N 12LGL 18N	indtil Chassis Nr. M-297	1174000
Hjælmholder, forreste og bageste, sort.....	18B; 18C		1174000
Hjælmholder, forreste, krompletteret.....	98C 1210; 12N 12LGL 18N 1833	fra Chassis Nr. M-298 til M-3116 indtil Chassis Nr. U-1768	1174001

SKÆRME, TRINBRÆDDER, MOTORHJÆLME OG DELE
HOVEDKATALOG OVER ORIGINALE OPEL-BLITZ RESERVEDELE

Reservedelbetegnelse	Model	Chassis eller Motor Nr.	Reservedel-Nr.
Hjælmholder, forreste og bageste, krompletteret	18B; 18C		1174001
Hjælmholder, forreste og bageste, sort	3,5	indtil Chassis Nr. V-6674 (undtagen 3,5—36 og 3,5—47)	1174002
Hjælmholder, forreste, sort	1290 1296 2,0—12 1190 1396		1174003
Hjælmholder, forreste og bageste, sort	3,5	efter Chassis Nr. V-6675 (undtagen 3,5—36 og 3,5—47)	1174003
Hjælmholder, venstre og højre, krompletteret	1397 20103 20120 25104		1174050
Hjælmholder, forreste, krompletteret	92C 12LG	Sedan og 4-Personers Cabriolet — indtil Chassis Nr. L-3458 undtagen L-3406/3414—3430/3441—3450	1174075
Hjælmholder, forreste, krompletteret	1233 1210 18N 1833 1290 2,0—12	efter Chassis Nr. M-3117 efter Chassis Nr. U-1769 indtil Chassis Nr. 10—34772 indtil Chassis Nr. 2V—4037	1174076
Hjælmholder, forreste, krompletteret	12LG	efter Chassis Nr. L-3459 inkl. L-3406/3414—3430/3441—3450	1174077
Hjælmholder, forreste, sort	3,5—36 3,5—47 3,6 alle		1174078
Hjælmholder, bageste, venstre og højre, sort	18N	indtil Chassis Nr. M-297	1174125
Hjælmholder, bageste, venstre og højre, krompletteret	18N 1833	fra Chassis Nr. M-298 til M-3116 Regent-Coach — efter Chassis Nr. U-644 inkl. U-284/85/87/91/95/99/301—26/29—32/34—37/40/42/43/45/52/88/89/90	1174126
	1833	Regent-Sedan, 2-Personers Cabriolet og 4-Personers Cabriolet — indtil Chassis Nr. U-1768	
Hjælmholder, bageste, venstre og højre, krompletteret	18N 1833	efter Chassis Nr. M-3117 efter Chassis Nr. U-1769	1174127
Hjælmholder, bageste, venstre, sort	12B; 12C		1174175
Hjælmholder, bageste, venstre, krompletteret	92C 12LG	Sedan og 4-Personers Cabriolet — indtil Chassis Nr. L-3458 undtagen L-3406/3414—3430/3441—3450	1174176
	1233		

Reservedelbetegnelse	Model	Chassis eller Motor Nr.	Reservedel-Nr.
Hjælmholder, bageste, venstre, krompletteret	98C 1833	Regent-Coach — indtil Chassis Nr. U-643 undtagen U-284/85/87/91/95/99/301—26/29—32/34—37/40/42/43/45/52/88/89/90	1174177
Hjælmholder, bageste, venstre, sort.	1210 12N 12LGL		1174178
Hjælmholder, bageste, venstre, krompletteret	1210 1290	indtil Chassis Nr. 10—34772	1174179
Hjælmholder, bageste, venstre, krompletteret	1210 12N 12LGL		1174180
Hjælmholder, bageste, venstre, sort.	12LG		1174181
Hjælmholder, bageste, venstre, krompletteret	12LG	efter Chassis Nr. L-3459 inkl. L-3406/3414—3430/3441—3450	1174182
Hjælmholder, bageste, venstre, sort.	1290 1296 1190 1396		1174183
Hjælmholder, bageste, venstre, krompletteret	2,0—12	indtil Chassis Nr. 2V-4037	1174184
Hjælmholder, bageste, venstre, sort.	2,0—12	indtil Chassis Nr. 2V-4037	1174185
Hjælmholder, bageste, venstre, sort.	2,0—12	efter Chassis Nr. 2V-4038	1174186
Hjælmholder, bageste, venstre, sort.	3,5—36 3,5—47 3,6 alle		1174187
Hjælmholder, bageste, højre, sort.	12B; 12C		1174300
Hjælmholder, bageste, højre, krompletteret	92C 12LG	indtil Chassis Nr. L-3458 undtagen L-3406/3414—3430/3441—3450	1174301
Hjælmholder, bageste, højre, sort.	1233 98C 1833	Regent-Coach — indtil Chassis Nr. U-643 undtagen U-284/85/87/91/95/99/301—26/29—32/34—37/40/42/43/45/52/88/89/90	1174302
Hjælmholder, bageste, højre, sort.	1210 12N 12LGL		1174303
Hjælmholder, bageste, højre, krompletteret	1210 1290	indtil Chassis Nr. 10—34772	1174304
Hjælmholder, bageste, højre, krompletteret	1210 12N 12LGL		1174305
Hjælmholder, bageste, højre, sort.	12LG		1174306
Hjælmholder, bageste, højre, krompletteret	12LG	efter Chassis Nr. L-3459 inkl. L-3406/3414—3430/3441—3450	1174307
Hjælmholder, bageste, højre, sort.	1290 1296 1190 1396		1174308
Hjælmholder, bageste, højre, krompletteret	2,0—12	indtil Chassis Nr. 2V-4037	1174309


Reserve­dels­betegnelse	Model	Chassis eller Motor Nr.	Reserve­dels­Nr.
Hjælmholder, bageste, højre, sort.	2,0—12	indtil Chassis Nr. 2V-4037 efter Chassis Nr. 2V-4038	1174310
Hjælmholder, bageste, højre, sort.	2,0—12		1174311
Hjælmholder, bageste, højre, sort.	3,5—36		1174312
	3,5—47		
	3,6 alle		
Hjælmlaas med Klap.....	13237		1178000
	11234		
Klap for Hjælmlaas	13237		1178025
	11234		
Tilholdefjeder for Motorhjælm ...	13237		1178200
	11234		
Nøgle for Hjælmlaas	13237		1178300
	11234		
FORLYGTE- FORBINDELSSESSTÆNGER			
Forlygteforbindelsesstang, enkel, sort — Gevind: $\frac{3}{8}$ "—24.....	12B; 12C 1210; 12N 12LG		1182000
Forlygteforbindelsesstang, enkel, krompletteret—Gevind: $\frac{3}{8}$ "—24.	92C		1182001
Forlygteforbindelsesstang, enkel, sort — Gevind: $\frac{3}{8}$ "—24.....	18B 18C		1182002
Forlygteforbindelsesstang, enkel, krompletteret—Gevind: $\frac{3}{8}$ "—24.	18B 18C 98C		1182003
Forlygteforbindelsesstang, enkel, sort.....	3,5	undtagen 3,5—36 og 3,5—47	1182004
Forlygteforbindelsesstang, dobbelt, sort — Gevind: M 10 × 1	1210 12LG 1290 } 1296 }	indtil Chassis Nr. 34772	1182005
Forlygteforbindelsesstang, dobbelt, krompletteret — Gevind: M 10 × 1.....	1210 12N 12LG 1233 1290 } 1296 }	indtil Chassis Nr. 34772	1182006
Forlygteforbindelsesstang, dobbelt, krompletteret — Gevind: M 10 × 1.....	18N 1833		1182007
Forlygteforbindelsesstang, enkel, sort.....	1290 } 1296 }	efter Chassis Nr. 34773	1182008
NUMMERPLADEHOLDERE			
Nummerpladeholder, bageste	1397 20103 20120	indtil Chassis Nr. 97—18916 indtil Chassis Nr. 103—11192 indtil Chassis Nr. 120—225	1192015

Reservebetsbetegnelse	Model	Chassis eller Motor Nr.	Reservebets-Nr.
Nummerpladeholder, bageste, venstre	1397	efter Chassis Nr. 97—18917	1192017
	20103	efter Chassis Nr. 103—11193	
	20120	efter Chassis Nr. 120—226	
	25104		
Nummerpladeholder, bageste, højre.	1397	efter Chassis Nr. 97—18917	1192018
	20103	efter Chassis Nr. 103—11193	
	20120	efter Chassis Nr. 120—226	
	25104		
Nummerpladeholder, bageste, venstre	13237	indtil Chassis Nr. 237—66652	1192019
	11234	indtil Chassis Nr. 234—15722	
Nummerpladeholder, bageste, højre.	13237	indtil Chassis Nr. 237—66652	1192020
	11234	indtil Chassis Nr. 234—15722	
Nummerpladeholder, bageste, venstre	13237	efter Chassis Nr. 237—66653	1192024
Nummerpladeholder, bageste, højre.	13237	efter Chassis Nr. 237—66653	1192025
Nummerpladeholder, bageste, venstre	11234	efter Chassis Nr. 234—15723	1192026
Nummerpladeholder, bageste, højre.	11234	efter Chassis Nr. 234—15723	1192027

**GRUPPE 12:
DET ELEKTRISKE UDSTYR OG INSTRUMENTERNE**

UNDERGRUPPE REGISTER

12 30	Loflampe
12 32	Ekstra Stoplygte
12 42	Hornkontakt
12 44	Olietryk- og Benzinmaaler
12 54	Benzinmaaler Tankapparat
12 68	Speedometerkabel
12 74	Mekanisk Vindspejlsrenser
12 76	Vindspejlsrenser Transmission
12 78	Vindspejlsrenser Drev og Drivkabel



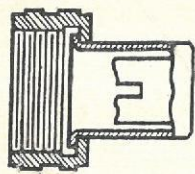
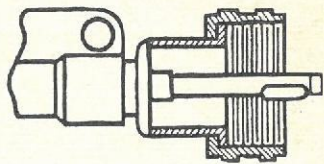
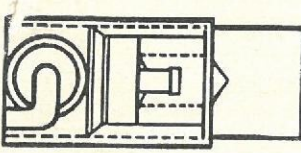
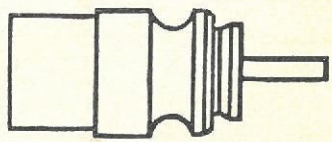

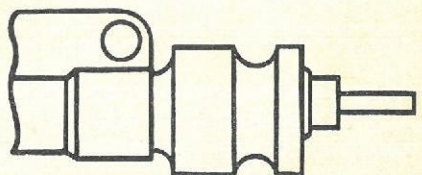
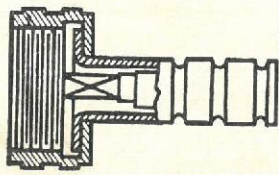
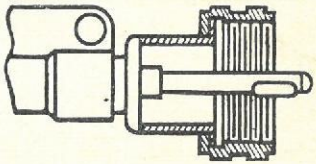
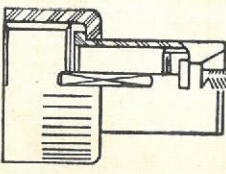
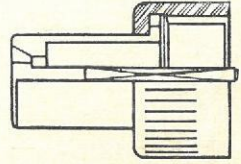
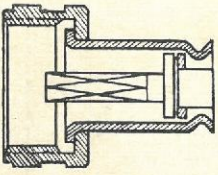
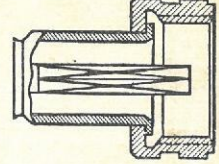
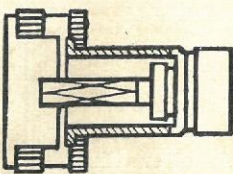
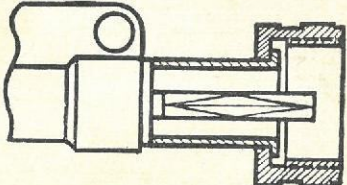
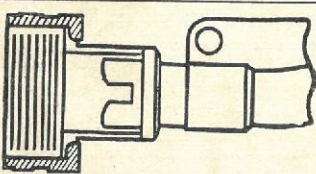
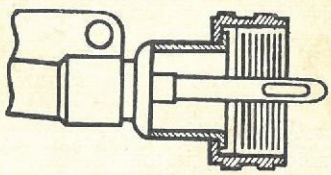
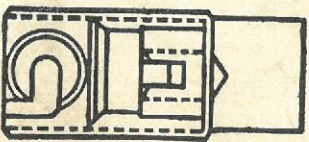
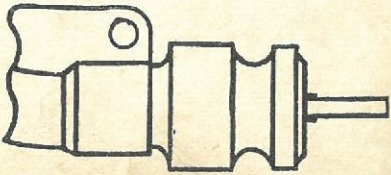
Reservebetsbetegnelse	Model	Chassis eller Motor Nr.	Reservebets-Nr.
		<p>Til de Enheder idet elektriske System, som er fabrikeret af Robert Bosch A/G, Stuttgart, leveres der ikke Reservebets gennem Adam Opel A/G. Ved Bestilling af Reservebets hertil maa man derfor benytte sig af Specialkataloger, udsendt af Generalrepræsentanten for Bosch.</p>	
LOFTLAMPEGLAS			
Glas for Loftlampe.....	92C 1210 12LG 1233 1290 18N 1190		1230125
Glas for Loftlampe.....	1397 20103 20120 13237 25104		1230126
EKSTRA STOPLYGTER			
Ekstra Stoplygte, venstre.....	25104		1232100
Ekstra Stoplygte, højre.....	25104		1232101
Glas for Stoplygte.....	25104		1232125
Rand for Stoplygteglas.....	25104		1232150
HORNKONTAKTER			
Hornkontakt, sort (for Rat med konisk Nav).....	1,2 1,8 13237 3,5	undtagen 3,5—36 og 3,5—47	1242000
Hornkontakt, sort (for Rat med riflet Nav).....	1397 20103 20120 2,0—12 13237 1190 1396 11234		1242002
Hornkontakt.....	25104		1242003
Hornkontakt.....	3,5—36	indtil Chassis Nr. Br. 6V-3066 inkl. 3193, 3243 til 3249	1242004
Hornkontakt.....	3,5—47 3,5—36	indtil Chassis Nr. Br. 9V-2735 efter Chassis Nr. Br. 6V-3067 undtagen 3193, 3243 til 3249	1242005
Hornkontakt (for fjedrende Rat).	3,5—47 3,6 alle 25104	efter Chassis Nr. Br. 9V-2736	1242006

Reservevedelsbetegnelse	Model	Chassis eller Motor Nr.	Reservevedels-Nr.		
OLIETRYK- OG BENZINMAALERE					
Olietryk- og Benzinmaaler (Kassens Diameter: 90 mm)	1290 } 1296 } 1397 20103 20120 2,0—12	efter Motor Nr. R-35001 indtil Chassis Nr. 103—44083 fra Chassis Nr. 2V-4038 til Chassis Nr. Br. 2V-5903	1244000		
	13237 1190 1396 3,5	indtil Chassis Nr. 237—51350 efter Motor Nr. R-3166			
	3,5—36 3,5—47	indtil Chassis Nr. Br. 6V-3066 indtil Chassis Nr. Br. 9V-2735			
	Olietryk- og Benzinmaaler (for Vogne med 12 Voltsanlæg)	3,5 3,5—36 3,5—47		efter Motor Nr. R-3166 indtil Chassis Nr. Br. 6V-3066 indtil Chassis Nr. Br. 9V-2735	1244001
		Olietryk- og Benzinmaaler (Tallenes Højde: 6 mm) (Kassens Diameter: 100 mm)		2,0—12	
	13237 1190			efter Chassis Nr. 237—51351 Coach med Reservehjul i Forskærmen og Cabrio-Coach	
	1396 11234 3,5—36			fra Chassis Nr. Br. 6V-3067 til Chassis Nr. Br. 6V-4760	
	3,5—47			fra Chassis Nr. Br. 9V-2736 til Chassis Nr. Br. 9V-4788	
	Olietryk- og Benzinmaaler (Tallenes Højde: 6 mm) (Kassens Diameter: 100 mm)			20103	fra Chassis Nr. 103—44084 til Chassis Nr. 103—48087
		Olietryk- og Benzinmaaler (Tallenes Højde: 9 mm) (Kassens Diameter: 100 mm)		20103 25104	efter Chassis Nr. 103—48088
Olietryk- og Benzinmaaler (Tallenes Højde: 9 mm)	2,0—12 13237 1190		efter Chassis Nr. Br. 2V-7074 Coach med Reservehjul i Forskærmen og Cabrio-Coach	1244008	
	1396 11234 3,5—36 3,5—47 3,6	efter Chassis Nr. Br. 6V-4761 efter Chassis Nr. Br. 9V-4789			
	Olietryk- og Benzinmaaler (for Vogne med 12 Voltsanlæg)	3,5—36 3,5—47	fra Chassis Br. Br. 6V-3067 til Chassis Nr. Br. 6V-4760 fra Chassis Nr. Br. 9V-2736 til Chassis Nr. Br. 9V-4788		1244009
		Olietryk- og Benzinmaaler (for Vogne med 12 Voltsanlæg)	3,5—36 3,5—47 3,6		

Reservebetsbetegnelse	Model	Chassis eller Motor Nr.	Reservebets-Nr.
Olietrykmaaler	12B 12C 1210 12N 12LG 12LGL 1290 1296 } 3,5	indtil Motor Nr. R-35000 indtil Motor Nr. R-3165	1244075
Olietrykmaaler	92C 1233 18B 18C		1244076
Olietrykmaaler (med mørk Talskive)	98C 18N 1833 2,0—12		1244077
Olietrykmaaler (med lys Talskive)	98C 18N 1833		1244078
Olietrykmaaler (Kassens Diameter: 90 mm)	1190	Coach med Reservehjul bagpaa	1244079
Olietrykmaaler (Talhøjde: 6 mm) (Kassens Diameter: 100 mm)	1190	Coach med Reservehjul bagpaa	1244080
Olietrykmaaler (Talhøjde: 9 mm) (Kassens Diameter: 100 mm)	1190	Coach med Reservehjul bagpaa	1244081
Benzinmaalerur	92C 1233 1,8 3,5—83	indtil Motor Nr. R-3165	1244175
Benzinmaalerur (med mørk Talskive)	98C 18N 1833 2,0—12	indtil Chassis Nr. 2V-4037	1244176
Benzinmaalerur (med lys Talskive)	98C 18N 1833		1244177
Benzinmaaler Tankapparat	18B 18C	indtil Chassis Nr. 16320 undtagen 16258/61/64/67/70/73/78/98/99/16300/302	1254000
Benzinmaaler Tankapparat	18C 18N	efter Chassis Nr. 16321 inkl. 16258/61/64/67/70/73/78/98/99/16300/302	1254001
Benzinmaaler Tankapparat	92C 98C	indtil Chassis Nr. M-2281	1254002
Benzinmaaler Tankapparat	1233 1833	Regent-Coach, Regent-Sedan og 4-Personers Regent-Cabriolet	1254003
Benzinmaaler Tankapparat	18N 1833	efter Chassis Nr. M-2282 2- og 4-Personers Standard Cabriolet	1254004
Benzinmaaler Tankapparat	1397 20103 20120 2,0—12 13237	indtil Chassis Nr. 103-44083 efter Chassis Nr. 2V-4038	1254005
Benzinmaaler Tankapparat	2,0—12	indtil Chassis Nr. 2V-4037	1254006
Benzinmaaler Tankapparat	3,5—83	indtil Motor Nr. R-3165	1254007
Benzinmaaler Tankapparat	1290 1190	efter Motor Nr. R-35001	1254008

Reservedelsbetegnelse	Model	Chassis eller Motor Nr.	Reservedels-Nr.
Benzinmaaler Tankapparat	1296	efter Motor Nr. R-35001	1254009
	1396		
Benzinmaaler Tankapparat	3,5—34 } 3,5—57 }	efter Motor Nr. R-3166	1254010
Benzinmaaler Tankapparat	3,5—83	efter Motor Nr. R-3165	1254011
Benzinmaaler Tankapparat	11234		1254012
Benzinmaaler Tankapparat	20103	efter Chassis Nr. 103—44084	1254013
Benzinmaaler Tankapparat	25104		1254014
Benzinmaaler Tankapparat	3,5—36		1254015
	3,5—47		
	3,6—36	indtil Chassis Nr. Br. 6 W-3056	
	3,6—42	indtil Chassis Nr. Br. 7 W-3056	
	3,6—47		
Benzinmaaler Tankapparat	3,6—36	efter Chassis Nr. Br. 6 W-3057	1254016
	3,6—42	efter Chassis Nr. Br. 7 W-3057	
SPEEDOMETERKABLER			
Speedometerkabel, komplet (Tilslutninger som Illustration »H«).	1,2	undtagen 1296. — (1290 Coach med Reservehjul bagpaa og Cabrio-Coach indtil Motor Nr. R-35000)	1268000
	1,8	undtagen 98C	
	2,0—12	indtil Motor Nr. 600	
Speedometerkabel, komplet (Tilslutninger som Illustration »D«).	1,2	undtagen 1296. — (1290 Coach med Reservehjul bagpaa og Cabrio-Coach indtil Motor Nr. R-35000)	1268001
	1,8	undtagen 98C	
	2,0—12	indtil Motor Nr. 600	
Speedometerkabel, komplet (Tilslutninger som Illustration »A«).	18 B		1268002
	18 C		
Speedometerkabel, komplet — Længde: 1250 mm (Tilslutninger som Illustration »B«)	3,5		1268003
Speedometerkabel, komplet — Længde: 1235 mm (Tilslutninger som Illustration »C«)	3,5		1268004
Speedometerkabel, komplet (Tilslutninger som Illustration »J«).	3,5	indtil Motor Nr. R-3165	1268005
Speedometerkabel, komplet (Tilslutninger som Illustration »D«).	98 C		1268006
Speedometerkabel, komplet (Tilslutninger som Illustration »E«).	1290	Coach med Reservehjul bagpaa og Cabrio-Coach efter Motor Nr. R-35001	1268007
	1190	Coach med Reservehjul bagpaa indtil Chassis Nr. 190—10922 inkl. 190—10303/306/415/425/448/451/466/497/533/831	
	3,5—36	indtil Chassis Nr. Br. 6 V-3066	
	3,5—47	indtil Chassis Nr. Br. 9 V-2735	

ILLUSTRATIONER AF SPEEDOMETERKABELTILSLUTNINGER

Speedometertilslutning		Gearkassetilslutning
	A	
	B	
	C	
	D	
	E	
	F	
	G	
	H	
	J	

Reservebetsbetegnelse	Model	Chassis eller Motor Nr.	Reservebets-Nr.	
Speedometerkabel, komplet — Udv. Kabels Længde: 1135 mm, Ge- vind: M 17 × 1,5 (Tilslutninger som Illustration »E«)	1290 } 1296 } 1397 } 20103 } 20120 } 1190 }	Coach med Reservehjul i For- skærmen efter Motor Nr. R-35001	1268008	
	1190	fra Motor Nr. 12511 til Chassis Nr. 103—44083		
	1190	Cabrio-Coach indtil Chassis Nr. 190—38104		
	1190	Coach med Reservehjul i For- skærmen indtil Chassis Nr. 190— 42391		
	1396	indtil Chassis Nr. 396—7999		
	3,5	efter Motor Nr. R-3166 (undtagen 3,5—36 og 3,5—47)		1268010
	Speedometerkabel, komplet — Udv. Kabels Længde: 1050 mm, Ge- vind: M 17 × 1,5 (Tilslutninger som Illustration »E«)	2,0—12		fra Chassis Nr. 2V-4038 til Chassis Nr. Br. 2V-5903
13237		indtil Motor Nr. 20000		
1190		Coach med Reservehjul bagpaa og 3-Gears Transmission fra Chassis Nr. 190—10923 til Chassis Nr. 190—41817 inkl. 190—10303/ 306/415/425/448/451/466/497/533/ 831 — men undtagen 190—13563		
1190		Cabrio-Coach med 3-Gears Transmission fra Chassis Nr. 190—38105 til Chassis Nr. 190— 41817		
Speedometerkabel, komplet — Ge- vind: M 17 × 1,5 (Tilslutninger som Illustration »E«)	13237	fra Motor Nr. 20001 til Chassis Nr. 237—51350	1268012	
Speedometerkabel, komplet — Ge- vind: M 18 × 1,5 (Tilslutninger som Illustration »E«)	2,0—12 13237 11234	efter Chassis Nr. Br. 2V-5904 efter Chassis Nr. 237—51351	1268014	
Speedometerkabel, komplet — Udv. Kabels Længde: 1135 mm, Ge- vind: M 18 × 1,5 (Tilslutninger som Illustration »E«)	20103	efter Chassis Nr. 103—44084	1268015	
	1190	Coach med Reservehjul bagpaa og Cabrio-Coach efter Chassis Nr. 190—41818		
	1190	Coach med Reservehjul i For- skærmen efter Chassis Nr. 190— 42392		
	1396	efter Chassis Nr. 396—7999		
Speedometerkabel, komplet	25104		1268016	
Speedometerkabel, komplet	3,5—36	efter Chassis Nr. Br. 6V-3067	1268018	
	3,5—47	efter Chassis Nr. Br. 9V-2736		
	3,6 alle			

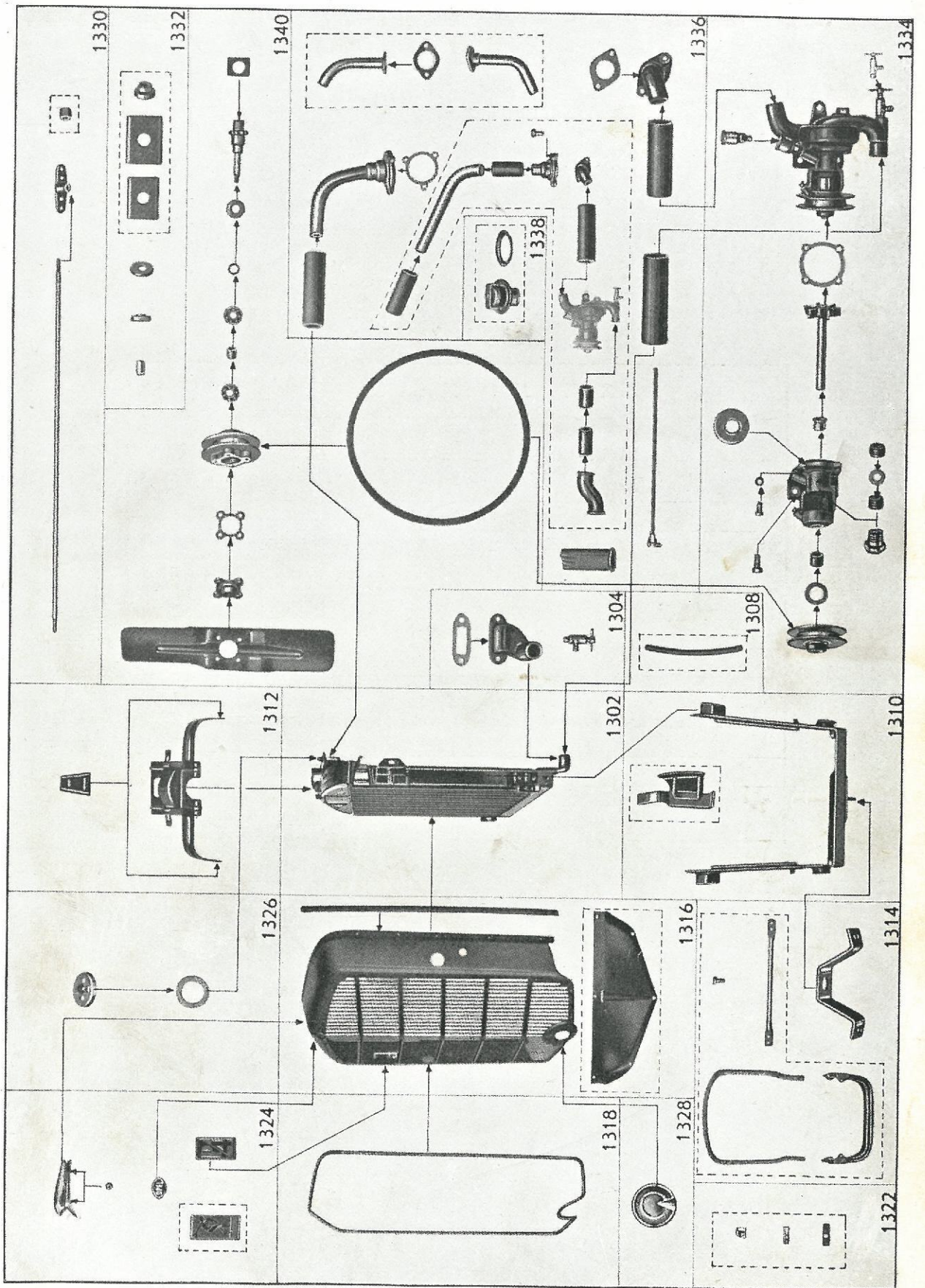
Reservedelsbetegnelse	Model	Chassis eller Motor Nr.	Reservedels-Nr.			
MEKANISKE VINDSPEJLSRENSERE						
Drejeknap for Vindspejlsrenser (paa Instrumentbrættet)	1290	} efter Motor Nr. R-35001	1274925			
	1296					
	1397	} efter Motor Nr. 21001				
	20103					
	20120	} efter Motor Nr. 12511				
	2,0—12					
	13237	} efter Chassis Nr. 2V-4038				
	1190					
	1396					
	11234					
Drejeknap for Vindspejlsrenser (paa Instrumentbrættet)	25104		1274926			
Vindspejlsrenser Transmission ...	1290	} efter Motor Nr. R-35001	1276000			
	1296					
	1190					
Vindspejlsrenser Transmission ...	1396	} efter Motor Nr. 21001	1276001			
	1397					
	20103	} efter Motor Nr. 12511				
	20120					
25104						
Vindspejlsrenser Transmission ...	2,0—12	efter Chassis Nr. 2V-4038	1276002			
Vindspejlsrenser Transmission ...	13237	indtil Chassis Nr. 237—51350	1276003			
Vindspejlsrenser Transmission ...	13237	efter Chassis Nr. 237—51351	1276004			
11234						
Snekkehjul for Vindspejlsrenser Transmission	1290	}	1276350			
	1296					
	1397					
	20103					
	20120					
	2,0—12					
	13237					
	1190					
	1396					
	11234					
	25104					
	Koblingsribbe for Vindspejlsrenser Transmission			1290	}	1276775
				1296		
				1397		
20103						
20120						
2,0—12						
13237						
1190						
1396						
11234						
25104						

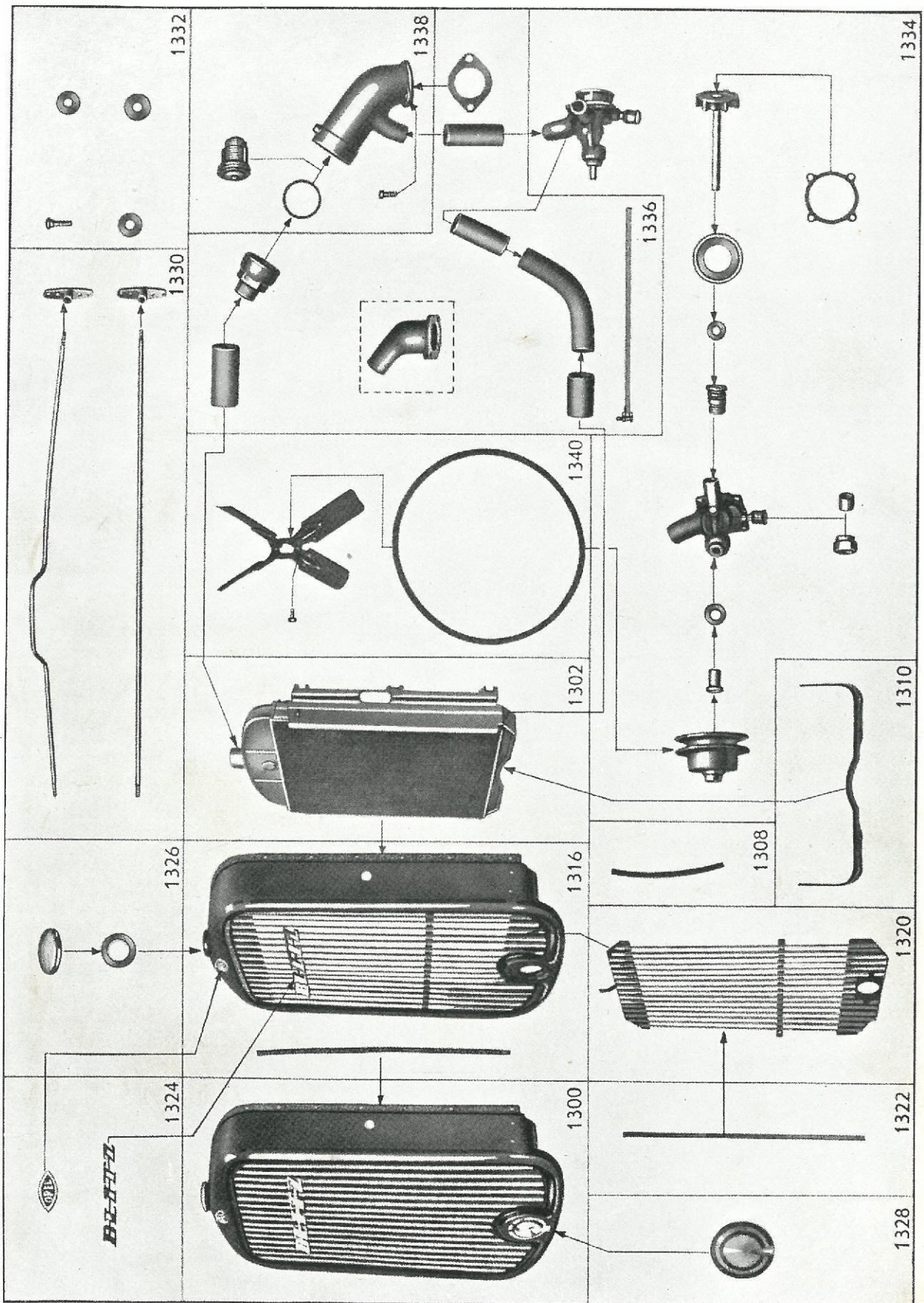
Reservebetsbetegnelse	Model	Chassis eller Motor Nr.	Reservebets-Nr.
Koblingstandhjul for Vindspejlsrenser Transmission	1290		2522275
	1296		
	1397		
	20103		
	20120		
	2,0—12		
	13237		
	1190		
	1396		
	11234		
Vindspejlsrenserdrev, kompl. (ved Knastakslen).....	1290	} efter Motor Nr. R-35001	1278000
	1296		
	1397	} efter Motor Nr. 21001	
	20103		
	20120	} efter Motor Nr. 12511	
	2,0—12		
	13237	} efter Chassis Nr. 2 V-4038	
	1190		
	1396		
	11234		
25104			
Vindspejlsrenserdrev, kompl. (ved Knastakslen).....	25104		1278001
Snekkehjul for Vindspejlsrenserdrev	1290		1278200
	1296		
	1397		
	20103		
	20120		
	2,0—12		
	13237		
	1190		
	1396		
	11234		
Snekkehjul for Vindspejlsrenserdrev	25104		1278201
Pakning for Vindspejlsrenserdrev.	1290		1278225
	1296		
	1397		
	20103		
	20120		
	2,0—12		
	13237		
	1190		
	1396		
	11234		
Vindspejlsrenserdrivkabel, kompl.	25104		1278375
}	1290	} efter Motor Nr. R-35001	
	1296		
}	1397	} efter Motor Nr. 21001	
	1190		
}	1396	} indtil Motor Nr. 37—14974	
	25104		
}	20103	} efter Motor Nr. 12511	
	20120		
}	13237	} efter Motor Nr. 37—12694	
	11234		
}	2,0—12	} efter Chassis Nr. 2 V-4038	
	1190		
}	1396	} efter Motor Nr. 37—14975	
	1396		
}	1396	} efter Motor Nr. 37—3427	
	1396		

Reserve­dels­betegnelse	Model	Chassis eller Motor Nr.	Reserve­dels­Nr.
Vindspejlsrenserdrivkabel, kompl.	13237	indtil Motor Nr. 37—12693	1278378
Vindspejlsrenserdrivkabel, kompl.	11234	indtil Motor Nr. 37—12328	1278379
Medbringerstift for Drivkabel....	1290		1278900
	1296		
	1397		
	20103		
	20120		
	2,0—12		
	13237		
	1190		
	1396		
	11234		
	25104		

GRUPPE 13: KØLESYSTEMET**UNDERGRUPPE REGISTER**

13 16	Kølerlegeme
13 16	Kølerkappe
13 18	Kølergitterramme
13 20	Kølergitter
13 24	Kølernavneplade, Kølerfigur og Kølergitteremble
13 26	Kølerdæksel med Pakning
13 28	Startsvinghuldæksel
13 34	Vandpumpe og Dele
13 36	Kølerslange og Flangepakning for Vandindløb og Vandudløb
13 38	Termostat
13 40	Ventilatorvinge og Ventilator-, Vandpumpe- og Dynamorem





Reservebetsbetegnelse	Model	Chassis eller Motor Nr.	Reservebets-Nr.
KØLERLEGEMER			
Kølerlegeme	12B; 12C		1302000
Kølerlegeme	18B; 18C		1302001
Kølerlegeme	92C		1302002
	12LG; 1233		
	98C;		
	18N; 1833		
Køler	3,5—34	indtil Chassis Nr. 34C-418	1302003
	3,5—35	indtil Chassis Nr. 35LC-1459	
	3,5—57	indtil Chassis Nr. 57C-1688	
	3,5—83	indtil Chassis Nr. 83C-4	
Kølerlegeme	1210; 12N		1302005
	12LGL		
	1290; 1296		
Kølerlegeme	3,5—34	efter Chassis Nr. 34D-442	1302006
	3,5—35	efter Chassis Nr. 35LD-1460	
	3,5—57	efter Chassis Nr. 57D-1807	
	3,5—83	efter Chassis Nr. 83D-5	
Kølerlegeme	1397		1302007
	20103		
	20120		
Kølerlegeme	2,0—12		1302008
Kølerlegeme	13237		1302009
Kølerlegeme	1190	indtil Motor Nr. Y-33000 undtagen Y-29893 til Y-29904	1302010
		Bemærk: Indtil Chassis Nr. 190— 13315 skal der desuden anvendes: 1 Spændebaand Nr. 1312004	
Kølerlegeme	1396	indtil Motor Nr. Y-6513	1302011
Kølerlegeme	1190	efter Motor Nr. Y-33001 inkl. Y-29893 til Y-29904	1302012
		efter Motor Nr. Y-6514	1302013
Kølerlegeme	1396		1302014
Kølerlegeme	11234		1302015
Kølerlegeme	25104		1302016
Kølerlegeme — Bredde: 48 cm ..	3,5—36	indtil Chassis Nr. Br. 6 V-1535	
	3,5—47		
Kølerlegeme — Bredde: 57 cm ..	3,5—36	efter Chassis Nr. Br. 6 V-1536	1302017
Kølerlegeme	3,6 alle		1302018
KØLERKAPPER			
Kølerkappe med Gitter	1210; 12N		1316000
	12LGL; 1290		
Kølerkappe med Gitter	12LG; 1233		1316001
	18N		
	1833		
Kølerkappe med Gitter	18N	Regent-Coach	1316002
	1833	Luxus-Sedan	
		Regent-Sedan; 2- og 4-Personers	
		Regent-Cabriolet; 4-Personers	
		Standard-Cabriolet	
Kølerkappe med Gitter	3,5—34	efter Chassis Nr. 34D-442	1316003
	3,5—35	efter Chassis Nr. 35LD-1460	} indtil Chassis Nr. V-2341.
	3,5—57	efter Chassis Nr. 57D-1807	
	3,5—83	efter Chassis Nr. 83D-5	

Reservevedelsbetegnelse	Model	Chassis eller Motor Nr.	Reservevedels-Nr.
Kølerkappe med Gitter	2,0—12	efter Chassis Nr. V-2342 (undtagen 3,5—36 og 3,5—47)	1316004
Kølerkappe med Gitter	3,5		1316005
Kølerkappe med Gitter	1190 1396		1316006
Kølerkappe uden Gitter	12B; 12C 1210; 12N 12LGL; 1290 1296		1316150
Kølerkappe uden Gitter (for Vogne uden Gitter)	18B 18C		1316151
Kølerkappe uden Gitter (for Vogne med Gitter)	18B 18C		1316152
Kølerkappe uden Gitter	92C 98C		1316153
Kølerkappe uden Gitter	3,5—34 3,5—35 3,5—57 3,5—83	indtil Chassis Nr. 34D-441 indtil Chassis Nr. 35D-1459 indtil Chassis Nr. 57D-1806 indtil Chassis Nr. 83C-4	1316154
Kølerkappe uden Gitter (med Kø- lergitterramme)	1397 20103 20120		1316155
Kølerkappe uden Gitter (Forparti- plade)	13237		1316156
Kølerkappe med Gitter (Forparti- plade)	11234		1316157
Kølerkappe uden Gitter	25104		1316158
Kølerkappe uden Gitter	3,5—36 3,5—47 3,6 alle		1316159
KØLERGITRE			
Kølergitterramme	1397 20103 20120		1318000
Kølergitterramme	13237		1318001
Kølergitterramme	1190 1396		1318002
Kølergitterramme	3,5—36 3,5—47 3,6 alle		1318003
Kølergitter	1210; 12N 12LGL; 1290		1320000
Kølergitter	12LG; 1233 18N; 1833		1320001
Kølergitter	2,0—12		1320002
Kølergitter	3,5—34 3,5—35 3,5—57 3,5—83	efter Chassis Nr. 34D-442 efter Chassis Nr. 35LD-1460 efter Chassis Nr. 57D-1807 efter Chassis Nr. 83D-5	1320003
Kølergitter	1397 20103 20120		1320004
Kølergitter	13237		1320005
Kølergitter	25104		1320006
Kølergitter	3,5—36 3,5—47 3,6 alle		1320007

Reservevedelsbetegnelse	Model	Chassis eller Motor Nr.	Reservevedels-Nr.
KØLERNAVNEPLADER OG KØLERFIGURER			
Kølernavneplade	1,2 1,8 2,0—12	undtagen 3,5—36 og 3,5—47	1324000
Kølernavneplade	3,5 1397 20103 20120 13237		1324001
Kølernavneplade	1190 1396		1324002
Kølerfigur (Gummi)	20103 13237		V.P. 13
Kølerfigur (Metal)	1397 20103 20120		1324050
Kølerfigur (Metal)	13237		1324051
Kølerfigur (Metal)	1190 1396		1324052
Kølerfigur (Metal)	11234		1324053
Kølerfigur (Metal)	25104		1324054
Kølerfigur (Metal)	3,5—36 3,5—47 3,6 alle		1324055
Kølegitteremblem — »1,3 Ltr.« ..	1397		1324100
Kølegitteremblem — »6 Cyl.« ...	20103; 20120		1324101
Kølegitteremblem — »Olympia« ..	13237		1324102
Kølegitteremblem — »P4«	1190		1324103
Emblem »Opel Kadett« — paa Kø- lergittermidterstav	11234		1324104
Emblem »Opel« — paa Kølegitter- midterstav	25104	1324105	
Kølegitternavneplade — »Blitz« ..	3,5 2,0—12	undtagen 3,5—36 og 3,5—47 1172176	
Kølegitternavneplade — »Opel- Blitz«	3,5—36 3,5—47 3,6 alle	1324175	
KØLERDÆKSLER			
Kølerdæksel med Pakning	1,2 1,8 3,5 2,0—12	undtagen 3,5—36 og 3,5—47	1326000
Kølerdæksel med Pakning	1397 20103 20120 13237 1190 1396 11234 25104 3,5—36 3,5—47 3,6 alle		1326001
Pakning for Kølerdæksel	alle		1326200

Reservedelsbetegnelse	Model	Chassis eller Motor Nr.	Reservedels-Nr.
STARTSVINGHULDÆKSLER			
Startsvinghuldæksel	1,2		1328000
	1,8		
	3,5	undtagen 3,5—36 og 3,5—47	
Startsvinghuldæksel	1397		1328001
	20103		
	20120		
Startsvinghuldæksel	2,0—12		1328002
Startsvinghuldæksel	13237		1328003
Startsvinghuldæksel	1190		1328004
	1396		
Startsvinghuldæksel	3,5—36		1328005
	3,5—47		
	3,6 alle		
Startsvinghuldæksel	25104		1328200
Fjeder for Startsvinghuldæksel ..	25104		1328250
VANDPUMPER OG DELE			
Vandpumpe med Remskive	1,2		1334000
	1,8		
	1397		
	20103		
	20120		
	2,0—12		
	13237	indtil Motor Nr. 37—8520	
	1396	indtil Motor Nr. 37—2363	
Vandpumpe uden Remskive	3,5	indtil Motor Nr. 3351	1334001
Vandpumpe uden Remskive	3,5	fra Motor Nr. 3352 til R-6949	1334002
Vandpumpe uden Remskive	3,5	efter Motor Nr. R-6950	1334004
Vandpumpe med Remskive	1190	efter Motor Nr. Y-33001 inkl. Y-29893 til Y-29904	1334005
	13237	efter Motor Nr. 37—8521	
	1396	efter Motor Nr. 37—2364	
	11234		
Vandpumpe med Remskive	25104		1334006
Vandpumpe med Remskive	3,6		1334007
Vandpumpebøsning, forreste	18 B	indtil Motor Nr. 14753	1334225
Vandpumpebøsning, forreste	1,2		1334226
	1,8	18 B efter Motor Nr. 14754	
	1397		
	20103 } 20120 }	indtil Motor Nr. 43214	
	2,0—12	indtil Motor Nr. Br. 3602	
	13237	indtil Motor Nr. 39521	
	1396	indtil Motor Nr. Y-4642	
Vandpumpebøsning, forreste	3,5		1334227
Vandpumpebøsning, forreste	20103 } 20120 }	efter Motor Nr. 43215	1334228
	2,0—12	efter Motor Nr. Br. 3603	
	13237	efter Motor Nr. 39522	
	1190		
	1396	efter Motor Nr. Y-4643	
	11234		
Vandpumpekegleleje	25104		1334229
	3,6		

Reservepartsbetegnelse	Model	Chassis eller Motor Nr.	Reserveparts-Nr.
Vandpumpebøsning, bageste	1,2 1,8 1397 20103 20120 2,0—12 13237 1190 1396 11234		1334275
Vandpumpebøsning, bageste	3,5	indtil Motor Nr. R-8265	1334276
Vandpumpebøsning, bageste	3,5	efter Motor Nr. Br.-1	1334277
Vandpumpebøsning, bageste	25104 3,6		1334278
Smørefilt for forreste Vandpumpe- bøsning	1,2 1,8 1397 20103 20120 2,0—12 13237 1190 1396 11234	18 B efter Motor Nr. 14754	1334325
Smørefilt for forreste Vandpumpe- bøsning	3,5		1334326
Vandpumpepakring (Bly-Grafit)	1,2 1,8 1397 20103 20120 2,0—12 13237 1190 1396 11234		1334350
Vandpumpepakring (Bly-Grafit)	3,5		1334351
Vandpumpepakring (Bly-Grafit)	25104 3,6		1334352
Afstandsring for Vandpumpepak- ringe	1,2 1,8 1397 20103 20120 2,0—12 13237 1190 1396 11234		1334375
Fjedersæde for Vandpumpepakring.	25104 3,6		1334400
Fjedersæde for Vandpumpekugleje.	25104 3,6		1334401
Vandpumpepakmøtrik	1,2 1,8 1397 20103 } 20120 } 2,0—12 } 13237 } 1396 }	indtil Motor Nr. 43214 indtil Motor Nr. Br. 3602 indtil Motor Nr. 39251 indtil Motor Nr. Y-4642	1334450

Reservevedelsbetegnelse	Model	Chassis eller Motor Nr.	Reservevedels-Nr.
Vandpumpepakmøtrik	3,5	indtil Motor Nr. R-8265	1334451
Vandpumpepakmøtrik	3,5	efter Motor Nr. Br.-1	1334452
Vandpumpepakmøtrik	20103 } 20120 }	efter Motor Nr. 43215	1334453
	2,0—12	efter Motor Nr. Br. 3603	
	13237	efter Motor Nr. 39522	
	1190	efter Motor Nr. Y-33001	
	1396	efter Motor Nr. Y-4643	
	11234		
Fjeder for Vandpumpepakringe ..	25104		1334454
	3,6		
Vandpumperotor med Aksel.....	1,2		1334500
	1,8		
	1397		
	20103		
	20120		
	2,0—12		
	13237		
	1190		
	1396		
	11234		
Vandpumperotor med Aksel.....	3,5	indtil Motor Nr. 3351	1334501
Vandpumperotor med Aksel.....	3,5	efter Motor Nr. 3352	1334502
Vandpumperotor	25104		1334550
	3,6		
Vandpumpeaksel	25104		1334575
	3,6		
Vandpumperemskive	1,2		1334675
	1,8		
	1397		
	20103		
	20120		
	2,0—12		
	13237	indtil Motor Nr. 37—8520	
	1396	indtil Motor Nr. 37—2363	
Vandpumpe-ogVentilatorremskive.	3,5	indtil Motor Nr. 3351	1334676
Vandpumpe-ogVentilatorremskive.	3,5	efter Motor Nr. 3352	1334677
		Bemærk: Indtil Motor Nr. R-8265 skal der desuden anvendes: 4 Skruer Nr. 1340576	
Vandpumperemskive	13237	efter Motor Nr. 37—8521	1334678
	1190		
	1396	efter Motor Nr. 37—2364	
	11234		
Vandpumperemskive	25104		1334679
Vandpumpe-ogVentilatorremskive.	3,6		1334680
Vandpumpepakning (Papir)	1,2		1334725
	1,8		
	1397		
	20103		
	20120		
	2,0—12		
	13237		
	1190		
	1396		
	11234		
Vandpumpepakning (Papir)	3,5		1334726
Vandpumpe-dækselpakning	25104		1334727
	3,6		
Vandpumpepakning (ved Cylinder- blokken).....	25104		1334728
	3,6		

Reservedelsbetegnelse	Model	Chassis eller Motor Nr.	Reservedels-Nr.
VANDINDLØBSFLANGE-PAKNINGER			
Vandindløbsflangepakning	1,2 1,8 1397 20103 20120 2,0—12 13237 1396		1336075
Vandindløbsflangepakning	1190	indtil Motor Nr. Y-33000 undtagen Y-29893 til Y-29904	1336076
Vandindløbsflangepakning	1190 11234	efter Motor Nr. Y-33001 inkl. Y-29893 til Y-29904	1336077
VANDUDLØBSFLANGE-PAKNINGER			
Vandudløbsflangepakning	1,2 1396	indtil Motor Nr. Y-6513	1336550
Vandudløbsflangepakning	1,8		1336551
Vandudløbsflangepakning	3,5		1336552
Vandudløbsflangepakning	1397 20103 } 20120 }	fra Motor Nr. 12511 til 31808	1336553
	2,0—12 13237	fra Motor Nr. 4464 til Br. 547 indtil Motor Nr. 50232	
Vandudløbsflangepakning	20103 } 20120 }	indtil Motor Nr. 12510	1336554
	2,0—12	indtil Motor Nr. 4463	
Vandudløbsflangepakning	20103 } 20120 }	efter Motor Nr. 31809	1336555
	2,0—12 13237	efter Motor Nr. Br. 548 efter Motor Nr. Y-50233	
	1190	efter Motor Nr. Y-33001 inkl. Y-29893 til 29904	
	1396 11234	efter Motor Nr. Y-6514	
Vandudløbsflangepakning	1190	indtil Motor Nr. Y-33000 undtagen Y-29893 til 29904	1336556
Vandudløbsflangepakning (ved Termostathus)	25104 3,6		1336557
KØLERSLANGER			
Kølerslange (32 × 40 × 250 mm) — (N 16804)	1,2 1,8		1336775
Kølerslange (36,5 × 46 × 222 mm) .	3,5	indtil Motor Nr. R-6949	1336776
Kølerslange (38 × 46 × 100 mm) ..	3,5	efter Motor Nr. R-6950 (undtagen 3,5—36 og 3,5—47)	1336778
Kølerslange (38 × 46 × 190 mm) ..	1397 20103 } 20120 }	indtil Motor Nr. 31808	1336779
	2,0—12	indtil Motor Nr. Br. 547	

Reserveledsbetegnelse	Model	Chassis eller Motor Nr.	Reserveleds-Nr.
Kølerslange (38 × 46 × 240 mm) — (N 16826).....	13237		1336780
Kølerslange (38 × 46 × 60 mm) — (N 16821).....	20103 } 20120 } 2,0—12 } 25104 } 3,6 } 1397 }	efter Motor Nr. 31809 efter Motor Nr. Br. 548	1336781
Kølerslange (35 × 42 × 130 mm) — (N16830)	1190	indtil Motor Nr. Y-33000	1336782
Kølerslange (32 × 40 × 200 mm) — (N16883)	1396	indtil Motor Nr. Y-6513	1336783
Kølerslange (35 × 42 × 200 mm) — (N16831)	1190 1396 11234	efter Motor Nr. Y-33001 efter Motor Nr. Y-6514	1336784
Kølerslange (30 × 38 × 120 mm) — (N 16812).....	1,2 1190 1396 11234	efter Motor Nr. Y-33001	1336785
Kølerslange (30 × 38 × 110 mm) — (N 16811).....	1,8 2,0—12		1336786
Kølerslange (36,5 × 46 × 67 mm) .. Kølerslange, forkrøbbet (fra Køler til Vandpumpe).....	3,5 1397 20103 20120	undtagen 3,5—36 og 3,5—47	1336787 1336789
Kølerslange (30 × 38 × 40 mm) — (N 16810).....	1397 20103 20120		1336790
Kølerslange (30 × 38 × 150 mm) — (N 16813).....	13237		1336791
Kølerslange (38 × 46 × 150 mm) — (N 16824).....	1190	indtil Motor Nr. Y-33000	1336792
Kølerslange (32 × 40 × 100 mm) — (N 16801).....	1,2 1397 13237 1190 1396 11234		1336793
Kølerslange (32 × 40 × 190 mm) — (N 16802).....	1,8 2,0—12		1336794
Kølerslange (30 × 38 × 95 mm) — (N 16814)	3,5	efter Motor Nr. R-6950	1336795
Kølerslange (38 × 46 × 80 mm) — (N 16820).....	2,0—12 13237 3,5—36 3,5—47		1336796
Kølerslange (32 × 40 × 60 mm) — (N 16800).....	1396		1336797
Kølerslange (38 × 46 × 180 mm) — (N 16825).....	25104 3,6		1336798
Kølerslange (38 × 46 × 105 mm) ..	3,5—36 3,5—47		1336800
Kølerslange Spændebaand	alle		1336875

Reserve­dels­betegnelse	Model	Chassis eller Motor Nr.	Reserve­dels­Nr.
TERMOSTATER			
Termostat	20103 } 20120 } 2,0—12 13237 1190 1396 11234	efter Motor Nr. 31809 efter Motor Nr. Br. 548 efter Motor Nr. 50233 efter Motor Nr. Y-33001 efter Motor Nr. Y-6514	1338000
Termostat	3,5	efter Motor Nr. R-6950	1338001
Termostat	25104 3,6		1338004
Pakning for Termostathus	25104		1338201
Pakning for Termostathus	3,6		1338202
Skrueprop for Termostathus	25104 3,6		1334900
VENTILATORVINGER			
Ventilatorvinge, Længde: 355 mm.	1,2 1397 1190		1340025
Ventilatorvinge	1,8 20103 20120 2,0—12	indtil Motor Nr. Y-33000 undtagen Y-29893 til Y-29904	1340026
Ventilatorvinge, 4-bladet	3,5		1340027
Ventilatorvinge, 2-bladet	13237 1396 11234		1340028
Ventilatorvinge, Længde: 300 mm.	1190	efter Motor Nr. Y-33001 inkl. Y-29893 til Y-29904	1340029
Ventilatorvinge, Længde: 300 mm (Extra Vinge for 4-bladet Ven- tilator)	1190	efter Motor Nr. Y-33001 inkl. Y-29893 til Y-29904	1340030
Ventilatorvinge	25104		1340031
Ventilatorvinge, 6-bladet	3,5—36		1340032
Ventilatorvinge, 4-bladet	13237 1396		1340033
Ventilatorvinge, 4-bladet	3,6		1340034
Ventilatorvinge, 4-bladet	1397 20103 20120		1340035
VENTILATORREMME			
Ventilator- og Vandpumperem — Længde: 1163 mm	1,2 1,8 1397 20103 20120 2,0—12 13237 1396		1340650
Ventilator- og Vandpumperem — Længde: 967 mm	3,5	indtil Motor Nr. 37—8520 indtil Motor Nr. 37—2363 indtil Motor Nr. 1199	1340651

Reservevedelsbetegnelse	Model	Chassis eller Motor Nr.	Reservevedels-Nr.
Ventilator- og Vandpumperem — Længde: 1021 mm	3,5	efter Motor Nr. 1200 (undtagen 3,5—36 og 3,5—47)	1340652
Ventilator- og Dynamorem — Længde: 1095 mm (for Vogne med 12 Voltsanlæg)	3,5		1204476
Ventilator- og Dynamorem — Længde: 900 mm	1190	indtil Motor Nr. 33000 undtagen Y-29893 til Y-29904	1340655
Ventilator- og Dynamorem — Længde: 875 mm	1190		1340656
Ventilator-, Dynamo-, og Vand- pumperem — Længde: 1075 mm.	1190	efter Motor Nr. Y-33001 inkl. Y-29893 til Y-29904	1340657
	11234		
Ventilator, Dynamo- og Vand- pumperem	25104	<i>930 h.</i>	1340658
Ventilator-, Dynamo- og Vand- pumperem	3,5—36	<i>1020 h.</i>	1340659
Ventilator-, Dynamo- og Vand- pumperem	3,5—47	<i>1070 h.</i>	1340660
Ventilator-, Dynamo- og Vand- pumperem — Længde: 1150 mm.	13237	efter Motor Nr. 37—8521	1340661
	1396	efter Motor Nr. 37—2364	
Ventilator-, Dynamo- og Vand- pumperem	3,6 alle	<i>1000 h.</i>	1340662

GRUPPE 14: Udstyr og Tilbehør**Undergruppe Register**

14 00	Kofanger med Monteringsdele
14 02	Kofanger, forreste
14 04	Kofanger, bageste
14 06	Kofanger Dele
14 20	Reservehjulsovertræk
14 26	Ur
14 28	Førerspejl
14 30	Askebæger
14 34	Startsving
14 36	Nøgleetui
14 38	Solskærm



General Motors Bremsevædske

Nr. 393874 i 2-Liter Dunke

Det er af allerstørste Vigtighed, at man ved Tilførsel af Bremsevædske altid benytter den specielle Vædske, som leveres under Nr. 393874 i General Motors Dunken. Anvendelse af Bremsevædske, som ikke er helt fri for gummiopløsende Substanser, medfører, at Bremsesystemets Gummikopper og Gummiforbipdelser ødelægges, hvilket kan resultere i, at Bremserne pludselig svigter.

General Motors hvid-grønne Etiket paa Dunken garanterer for GM-Vædskens Kvalitet.

GM-Bremsevædske i 2-Liter Dunke Nr. 393874 faas overalt hos vore Forhandlere.



General Motors Knæleds- og Støddæmperolie

General Motors Knæleds- og Støddæmperolie er en Specialolie, som under alle Temperaturforhold holder den korrekte Smøreevne og Viskositet til Opnaelse af netop den Af-dæmpning, som paakræves.

General Motors Dunkene med den hvid-blaa Etiket garanterer for Indholdets Kvalitet.

General Motors Knæleds- og Støddæmperolie leveres i 2-Liter Dunke under Reservedels Nr. 600700 og i 5-Liter Dunke under Reservedels Nr. 600658.

Reservevedelsbetegnelse	Model	Chassis eller Motor Nr.	Reservevedels-Nr.
KOFANGERE			
Kofanger, bageste — med Monteringsdele	11234		1400001
Kofanger, forreste	1,2	1290 og 1296 indtil Chassis Nr. 15772 — undtagen 15176/81/84/201/63/ 86/354/60/77/573/84/86—89/92/ 602/17/75/79—82/86/88/90—92/ 94—700/756	1402000
Kofanger, forreste	1,8		1402002
Kofanger, forreste	1397		2522068
Kofanger, forreste	20103	indtil Chassis Nr. 103—44083	2522069
	20120		
Kofanger, forreste	2,0—12		1402005
Kofanger, forreste	13237		1402006
Kofanger, forreste	11234		1402007
Kofanger, forreste	20103	efter Chassis Nr. 103—44084	1402008
Kofanger, forreste	25104		1402009
Kofanger, forreste	3,5—36	indtil Chassis Nr. Br. 6 V-1415	1402010
	3,5—47	indtil Chassis Nr. Br. 9 V-1421	
Kofanger, forreste	3,5—36	efter Chassis Nr. Br. 6 V-1416	1402011
	3,5—47	efter Chassis Nr. Br. 9 V-1422	
	3,6		
Kofanger, forreste	1290	} efter Chassis Nr. 15773 — inkl. 15176/ 81/84/201/63/86/354/60/77/573/84/ 86—89/92/602/17/75/79—82/86/88/ 90—92/94—700/756	1402012
	1296		
	1190		
	1396		
Kofanger, forreste	3,5	undtagen 3,5—36 og 3,5—47 Bemærk: Indtil Chassis Nr. V-2341 skal der desuden anvendes: 2 Afstandsstykker Nr. 1408075 2 Skruer Nr. N 10268 2 Møtriker Nr. N 10140	1402200
Kofanger, bageste	12B; 12C	Sedan og Coach med Reserve-	1404050
	1210; 12LG	hjul bagpaa	
Kofanger, bageste	1,8	undtagen Regent Modellerne	1404052
	1210		
	12LG		
	1290	indtil Chassis Nr. 10—15772 undta- gen 10—15176/81/84/201/63/86/ 354/60/77/573/84/86—89/92/602/ 17/75/79—82/86/88/90—92/ 94—700/756	
Kofanger, bageste	1210	Coach med Reservehjul bagpaa	1404054
	12N	4-Personers Cabriolet	
	1290	Coach med Reservehjul bagpaa indtil Chassis Nr. 10—15772 und- tagen 10—15176/81/84/201/63/86/ 354/60/77/573/84/86—89/92/602/ 17/75/79—82/86/88/90—92/ 94—700/756	
Kofanger, bageste	1290	efter Chassis Nr. 10—15773 inkl. 10—15176/81/84/201/63/86/354/60/ 77/573/84/86—89/92/602/17/75/ 79—82/86/88/90—92/94—700/756	1404056
	1190		
Kofanger, bageste	1397		1404057
Kofanger, bageste	20103	indtil Chassis Nr. 103—44083	1404058
	20120		

Reservedelsbetegnelse	Model	Chassis eller Motor Nr.	Reservedels-Nr.
Kofanger, bageste.....	20103	efter Chassis Nr. 103—44084	1404059
Kofanger, bageste.....	25104		1404060
Kofanger, bageste.....	11234		1404061
Kofanger, bageste.....	13237		1404300
Kofanger Frontplade	1290		1406751
	1296		
	1397		
	20103	indtil Chassis Nr. 103—44083	
	20120		
	1190		
	1396		
Kofanger Frontplade	11234		1406752
Kofanger Frontplade	20103	efter Chassis Nr. 103—44084	1406753
	25104		
Kofanger Stødhorn.....	25104	indtil Chassis Nr. 104—4375 undtagen 104—3581/84/86/89/90—96/3598—3683/3705—07/11—16/18—37/39—44/46—82/84/87—93/3795—3802/05/3867—3996/3998—4333/35/37—75	1406754
Kofanger Stødhorn.....	25104	efter Chassis Nr. 104—4376 inkl. 104—3581/84/86/89/90—96/3598—3683/3705—07/11—16/18—37/39—44/46—82/84/87—93/3795—3802/05/3867—3996/3998—4333/35/37—75	1406755
RESERVEHJULSOVERTRÆK (METAL)			
Reservehjulsovertræk, krompletteret.....	20103		1420003
	20120		
Reservehjulsovertræk, krompletteret.....	1397		1420005
	13237		
Reservehjulsovertræk, krompletteret.....	11234		1420006
Reservehjulsovertræk, grundfarvet (uden Midterplade)	25104		1420150
Reservehjulsovertræk Midterplade med Ornament.....	25104		1420175
Ornament for Reservehjulsovertræk	25104		1420200
Holdeklampe for Midterplade....	25104		1420275
Vingeskrue for Midterplade.....	25104		1420300
URE			
Ur.....	1397		1426003
	20103		
	20120		
	25104		
Ur.....	13237		1426004
	1190		
	1396		
	11234		

Reservevedelsbetegnelse	Model	Chassis eller Motor Nr.	Reservevedels-Nr.
FØRERSPEJLE			
Førerspejl	1397		1428009
	20103	Coach og Sedan	
	20120		
Førerspejl	13237		1428014
Førerspejl	11234		1428015
Førerspejl	25104	Sedan	1428016
Førerspejl	25104	Cabriolet	1428017
ASKEBÆGRE			
Askebæger	1397		1430001
	20103		
	20120		
	25104		
Askebæger (i Armlænet)	25104		1430003
Askebæger (paa Instrumentbræt og Sidevæg)	13237		1430004
	11234		
STARTSVING			
Startsving	1,2		1434000
	1,8		
Startsving	3,5	undtagen 3,5—36 og 3,5—47	1434001
Startsving	1397		1434002
	20103		
	20120		
	13237		
	1190		
	1396		
	25104		
Startsving	2,0—12		1434003
Startsving	3,5—36		1434004
	3,5—47		
	3,6 alle		
NØGLEETUI			
Nøgleetui	alle		1436000
SOLSKÆRME			
Solskærm, beige	20103	Coach og Sedan	1438002
Solskærm, beige	25104	Sedan	1438004
Solskærm, beige	13237		1438005
Solskærm, røgfarget (gennemsigtig)	25104	Cabriolet	1438007
Solskærm, graablaa	20103	Coach og Sedan	1438009
Solskærm, blaa	13237		1438010

Reservebetsbetegnelse	Model	Chassis eller Motor Nr.	Reservebets-Nr.
TORPEDO-DELE			
Gummipakning for Torpedo-Ventilationsklap, venstre	98C 1833		2510265
Gummipakning for Torpedo-Ventilationsklap, højre	98C 1833		2510266
Gummipakning for Torpedo-Ventilationsklap	1290 1296 1190 1396		2506958
Gummipakning for Torpedo-Ventilationsklap	1397 20103 20120 25104		2523032
VINDSPEJLS-DELE			
Vindspejlstætningsliste, Gummi ..	12B } 12C } 1210 12N 18B } 18C }	4-Personers Cabriolet; Touring og Roadster Roadster 4-Personers Cabriolet 4-Personers Cabriolet og Touring	2504886
Vindspejlstætningsliste, Gummi — paa Siderne	12LGL 1296 18B } 18C }	undtagen 4-Personers Cabriolet og Touring	2517876
Vindspejlstætningsliste, Gummi — nederste	12LGL 1296 18B } 18C }	undtagen 4-Personers Cabriolet og Touring	2517877
Gummiindfatning for Vindspejls-glas	12B 12C		2503415
Gummiindfatning for Vindspejls-glas — (hængslet Vindspejl) — Opgiv Længden	1210; 12N 12LG; 1233 1290 98C; 1833		2510488
Gummiindfatning for Vindspejls-glas — (hængslet Vindspejl) ...	12LG 1296	4-Personers Cabriolet	2510493
Gummiindfatning for Vindspejls-glas — (fast Vindspejl)	12LG	Sedan	2511705
Gummiindfatning for Vindspejls-glas — (fast Vindspejl)	1210	Coach	2511338
Gummiindfatning for Vindspejls-glas — (fast Vindspejl)	18N 1833		2511704
Gummiindfatning for Vindspejls-glas — (fast Vindspejl)	98C		2507900
Gummiindfatning for Vindspejls-glas, udvendig	12LG 1233	Sedan	2509957

Reservedelsbeegnelse	Model	Chassis eller Motor Nr.	Reservedels-Nr.
Gummiindfatning for Vindspejls- glas, udvendig	12LG	4-Personers Cabriolet	2513451
Gummiindfatning for Vindspejls- glas, udvendig	1210 1290	Coach indtil Chassis Nr. 10—34772	2512609
Gummiindfatning for Vindspejls- glas, udvendig	18N 1833	Sedan	2509446
Gummiindfatning for Vindspejls- glas, udvendig — paa Siderne og i Underkanten	1833	2-Personers Regent-Cabriolet	2513187
Gummiindfatning for Vindspejls- glas	1290 } 1296 }	efter Chassis Nr. 34773	2526447
Gummiindfatning for Vindspejls- glas	1397	undtagen 4-Personers Cabriolet	2520604
Gummiindfatning for Vindspejls- glas	1397	4-Personers Cabriolet	2522432
Gummiindfatning for Vindspejls- glas	20103 20120 25104	Sedan Sedan	2518479
Gummiindfatning for Vindspejls- glas	20103 } 25104 }	Cabriolet	2522431
Gummipakning for Vindspejls- ramme — Opgiv Længden ..	20103 } 25104 }	Cabriolet	2522441
Gummiindfatning for Vindspejls- glas	1190 1396		2526450
Gummiindfatning for Vindspejls- glas	11234		2540100
Gummiindfatning for Vindspejls- glas	13237		2529643
Vindspejlsglas — (hærdet Sikker- heds-Spejlglas)	1397 20103 25104	Sedan, Coach og Cabrio-Coach Sedan, Coach og Cabrio-Coach Sedan	2518480
Vindspejlsglas — (hærdet Sikker- heds-Spejlglas)	1397 } 20103 } 25104 }	Cabriolet	2522394
Vindspejlsglas — (hærdet Sikker- heds-Spejlglas)	1190 1396		2526446
Vindspejlsglas — (hærdet Sikker- heds-Spejlglas)	13237		2529644
Vindspejlsglas — (hærdet Sikker- heds-Spejlglas)	11234		2540091
DØRHAANDTAG			
Haandtag, udvendig — (uden Laas)	12B; 12C 1210; 12LG 1290; 1296 18B; 18C 1190 1396		2529085

HOVEDKATALOG OVER ORIGINALE OPEL-BLITZ RESERVEDELE

Reservebetsbetegnelse	Model	Chassis eller Motor Nr.	Reservebets-Nr.
Haandtag, udvendig — (med Laas).	12B; 12C 1210; 12LG 1290; 1296 18B; 18C 1190 1396		2529086
Haandtag, udvendig — (uden Laas) — (Stammens Længde: 46 mm).	12B 12C 12N 18B 18C	4-Personers Cabriolet	2505947
Haandtag, udvendig — (med Laas) — (Stammens Længde: 46 mm).	12B 12C 12N 18B 18C	4-Personers Cabriolet	2505948
Haandtag, udvendig — (uden Laas) — med direkte Forbindelse til indvendigt Haandtag — (Stammens Længde: 88 mm).....	1210 12N 12LG		2510983
Haandtag, udvendig — (med Laas) — med direkte Forbindelse til indvendigt Haandtag — (Stammens Længde: 69 mm).....	1210 12N 12LG		2510984
Haandtag, udvendig — (uden Laas) — med direkte Forbindelse til indvendigt Haandtag — Venstre forreste og højre bageste — (Stammens Længde: 64 mm) ..	12LG 18N 1833		2512143
Haandtag, udvendig — (med Laas) — med direkte Forbindelse til indvendigt Haandtag — Højre forreste — (Stammens Længde: 42 mm).....	12LG 18N 1833		2511992
Haandtag, udvendig — (uden Laas) — med direkte Forbindelse til indvendigt Haandtag — Højre bageste — (Stammens Længde: 64 mm).....	12LG 18N 1833		2512144
Haandtag, udvendig — (uden Laas) — Venstre forreste og højre ba- geste — (Stammens Længde: 42 mm).....	12LG 18N	Sedan	2512141
Haandtag, udvendig — (uden Laas) — Venstre bageste — (Stammens Længde: 42 mm).....	12LG 18N	Sedan	2512142

Reservebetsbetegnelse	Model	Chassis eller Motor Nr.	Reservebets-Nr.
Haandtag, udvendig — (med Laas) — Højre forreste — (Stammens Længde: 42 mm)	12LG 18N	Sedan	2511991
Haandtag, udvendig — (uden Laas) — (Stammens Længde: 38 mm).	12LG } 18N }	Cabriolet	2516348
Haandtag, udvendig — (med Laas) — (Stammens Længde: 38 mm).	12LG } 18N }	Cabriolet	2516347
Haandtag, udvendig — (uden Laas) — (Stammens Længde: 33 mm).	1233 } 1833 }	Regent Coach	2507897
Haandtag, udvendig — (med Laas) — (Stammens Længde: 33 mm).	1233 } 1833 }	Regent Coach	2507898
Haandtag, udvendig — (uden Laas) — (Stammens Længde: 29 mm).	1833	4-Personers Regent-Cabriolet	2510239
Haandtag, udvendig — (med Laas) — (Stammens Længde: 29 mm).	1833	4-Personers Regent-Cabriolet	2510240
Haandtag, udvendig — (uden Laas).	1397 20103 20120 25104		2518766
Haandtag, udvendig — (med Laas).	1397 20103 20120 25104		2518780
Haandtag, udvendig — (uden Laas).	13237		2530702
Haandtag, udvendig — (med Laas).	13237		2530706
Haandtag, udvendig	11234		2540033
Dørlaas med udvendigt Haandtag og indvendig Laasesikring	11234		2540031
Dørlaas med udvendigt Haandtag og udvendig Laas med Nøgler . .	11234		2540032
Vrider for indvendig Laasesikring	11234		2540677
Haandtag, indvendig	12B; 12C 1210 98C	Sedan; Solskins-Sedan; Cabriolet 2-Personers Cabriolet	2504043
Haandtag, indvendig — venstre .	12B } 12C } 1210 }	Roadster	2513097
Haandtag, indvendig — højre . . .	12B } 12C } 1210 }	Roadster	2513098
Haandtag, indvendig — venstre .	12B } 12C } 18B } 18C }	Touring	2507087
Haandtag, indvendig — højre . . .	12B } 12C } 18B } 18C }	Touring	2507088
Haandtag, indvendig	1210 12N; 12LG 12LGL 1233 1290 } 1296 } 1833 }	Coach 4-Personers Cabriolet indtil Chassis Nr. 34772 Regent-Coach og Regent-Ca- briolet	2509913

HOVEDKATALOG OVER ORIGINALE OPEL-BLITZ RESERVEDELE

Reservebetsbetegnelse	Model	Chassis eller Motor Nr.	Reservebets-Nr.
Haandtag, indvendig — fastgjort direkte paa udvendigt Haandtags Stamme — Venstre forreste og højre bageste	1210 12N 12LGL 12LG 18N 1833	Coach Varevogn Sedan Regent-Sedan	2510963
Haandtag, indvendig — fastgjort direkte paa udvendigt Haandtags Stamme — Højre forreste og venstre bageste	1210 12N 12LGL 12LG 18N 1833	Coach Varevogn Sedan Regent-Sedan	2510964
Haandtag, indvendig	12LG 18N	Sedan	2515886
Haandtag, indvendig	1290 } 1296 } 13237 1190 1396	efter Chassis Nr. 34773 indtil Chassis Nr. 237—51350	2526693
Haandtag, indvendig	18B; 18C 1397	undtagen Touring	2517819
Haandtag, indvendig	20103 20120 25104		2518771
Haandtag, indvendig	13237 11234	efter Chassis Nr. 237—51351	2540284
Klip (Fjederbøjle) for indvendigt Haandtag	1290 } 1296 } 1397 20103 20120 13237 1190 1396 11234 25104	efter Chassis Nr. 34773	2518772
REGULATORHAANDTAG			
Regulatorhaandtag for Dørrude..	12B; 12C 1210 12N 98C	2-Personers Cabriolet Varevogn	2504042
Regulatorhaandtag for Dørrude og forreste Ventilationsrude	1210 12N 12LG 12LGL 1233 1290; 1296 18N 1833	4-Personers Cabriolet og Varevogn Sedan indtil Chassis Nr. 34772 Regent-Coach og Regent-Sedan	2509911
Regulatorhaandtag for Dørrude..	12LG 1833	4-Personers Cabriolet Regent-Cabriolet	2509639

Reservcdelsbetegnelse	Model	Chassis eller Motor Nr.	Reservcdels-Nr.
Regulatorhaandtag for bageste Siderude og bageste Ventilationsrude	1233 18N 1833		2509908
Regulatorhaandtag for Dørrude..	1290 } 1296 } 13237 1190 1396	efter Chassis Nr. 34773 indtil Chassis Nr. 237—51350	2526694
Regulatorhaandtag for Dørrude..	18B; 18C		2517820
Regulatorhaandtag for bageste Siderude.....	1833		2507919
Regulatorhaandtag for Dørrude — (Længde: 83 mm)	1397 20103 20120		2518778
Regulatorhaandtag for Dørrude og forreste Ventilationsrude — (Længde: 50 mm)	1397 20103		2518774
Regulatorhaandtag for Dørrude og bageste Siderude	13237 11234	efter Chassis Nr. 237—51351	2540285
Regulatorhaandtag for Fordørrude.	25104		2542808
Regulatorhaandtag for Bagdørrude og forreste Ventilationsrude ...	25104		2542806
Lukkebeslag for bageste Ventilationsrude, venstre	1397 20103 25104		2525309
Lukkebeslag for bageste Ventilationsrude, højre.....	1397 20103 20120		2525310
Klip (Fjederbøjle) for Regulatorhaandtag.....	1290; 1296 1397 20103 20120 13237 1190 1396 11234 25104	efter Chassis Nr. 34773	2518772
DØRRUDEREGULATORER			
Dørruderegulator med Vire og Trisse.....	1290; 1296 1190; 1396	efter Chassis Nr. 34773	2539671
Dørruderegulator med Vire og Trisse.....	13237		2539672
Dørruderegulator med Vire og Trisse, venstre	11234		2569173
Dørruderegulator med Vire og Trisse, højre.....	11234		2569174

Reservevedelsbetegnelse	Model	Chassis eller Motor Nr.	Reservevedels-Nr.
		DØRBÆRERE OG DØRBUFFER	
Dørbærer Kileplade, sort.....	12B; 12C 1210 12N 12LGL 1296 18B; 18C	Roadster og 2-Personers Cabriolet 4-Personers Cabriolet og Varevogn indtil Chassis Nr. 96—34772 Solskins-Coupe, 4-Personers Cabriolet og Touring	2506802
Dørbærer Kileplade.....	1210 12LG 1233 1290 18N 1833	Coach Sedan og 4-Personers Cabriolet indtil Chassis Nr. 10—34772	2507938
Dørbærer Kile — (Gummi)	1290; 1296 1190; 1396	efter Chassis Nr. 34773	2525772
Dørbærer Kileplade, sort.....	18B } 18C }	Sedan, Solskins-Sedan, 2-Personers Cabriolet og Varevogn	2503874
Dørbærer Kileplade, krompletteret.	18N 1833 1397 20103 20120		2515392
Dørbærer Kile — (Gummi)	13237 11234		2529934
Dørbærer Kasse.....	12B; 12C 1210 12N 12LGL 1296 18B } 18C }	Roadster og 2-Personers Cabriolet 4-Personers Cabriolet og Varevogn indtil Chassis Nr. 96—34772 Solskins-Coupe, 4-Personers Cabriolet og Touring	2503869
Dørbærer Kasse.....	1210 12LG 1233 1290 18N 1833	Coach Sedan og 4-Personers Cabriolet indtil Chassis Nr. 10—34772	2507939
Dørbærer Kasse.....	1290; 1296 1190; 1396	efter Chassis Nr. 34773	2525773
Dørbærer Kasse.....	18B } 18C }	Sedan, Solskins-Sedan, 2-Personers Cabriolet og Varevogn	2503656
Dørbærer Kasse, krompletteret ..	18N; 1833 1397 } 20103 } 25104 }	Cabriolet	2517130
Dørbærer Kasse.....	1397 } 20103 } 25104 }	undtagen Cabriolet	2516091
Dørbærer Kasse.....	13237		2529933
Dørrude Gummibuffe	1,2 1,8 1397 20103 1190 1396 25104	undtagen Cabriolet undtagen Cabriolet undtagen Cabriolet	2517666

Reserve­dels­betegnelse	Model	Chassis eller Motor Nr.	Reserve­dels­Nr.
Gummibuffe paa Laasestolpe	1,2 1,8 1397 20103 1190 1396 25104	undtagen Sedan undtagen Sedan Cabriolet	2505952
Gummibuffe paa Hængselstolpe, Fordør — (cirkelrund)	18B } 18C }	undtagen 4-Personers Cabriolet og Touring	2503628
Gummibuffe for Dør, foroven . . .	18B; 18C	Sedan og Solskins-Sedan	2517641
Gummibuffe for Dør, forneden . .	18B } 18C }	Sedan, Solskins-Sedan, 2-Perso- ners Cabriolet og Varevogn	2517604
Gummibuffe paa Laasestolpe	1397 20103 20120 25104	Sedan Sedan Sedan	2518329
Dørrude Gummibuffe, konisk	1210; 12N 12LG; 1233 1290; 1296 18N; 1833		2507839
Dørrude Gummibuffe	13237 11234		2535085
Gummibuffe for øverste Dørhæng- sel	13237 11234		2530881
Gummibuffe for Dørstopper	1210; 12LG 1233 1290; 1296 18N; 1833 1397 20103 20120 1190; 1396 25104		2514430
Styrerulle for Dørrude	12B; 12C } 18B; 18C }	4-Personers Cabriolet	2503126
Styrerulle for Dørrude	12B; 12C } 12N } 18B; 18C }	4-Personers Cabriolet	2507429
Styrerulle for Dørrude	1833	2-Personers Regent-Cabriolet	
Styrerulle for Dørrude	12LG	4-Personers Cabriolet	2513919
Styrerulle for Dørrude — (Bredde: 15 mm)	1833	4-Personers Regent-Cabriolet	
Styrerulle for Dørrude — (Bredde: 15 mm)	1397 20103 20120 25104		2539464
Styrerulle for Dørrude — (Bredde: 26 mm)	1397 } 20103 }	4-Personers Cabriolet	2521104
Styrerulle for Dørrude — (Bredde: 26 mm)	25104		2539423
Styrerulle for Dørrude	13237		2530614
DØRRUDER			
Dørrude, forreste — (hærdet Sik- kerhedsglas)	1397 } 20103 } 25104 }	Sedan	2517439

Reservebetsbetegnelse	Model	Chassis eller Motor Nr.	Reservebets-Nr.
Dørrude, forreste — (hærdet Sikkerhedsglas)	20103 } 25104 }	Cabriolet	2529931
Dørrude, forreste — (hærdet Sikkerhedsglas)	20103		
Dørrude, forreste — (hærdet Sikkerhedsglas)	13237	Coach, Cabrio-Coach	2528559
Dørrude, forreste — (hærdet Sikkerhedsglas)	1190 1396		
Dørrude, forreste — (hærdet Sikkerhedsglas)	11234	Sedan	2530351
Dørrude, bageste — (hærdet Sikkerhedsglas)	1397 } 20103 } 25104 }		
SIDERUDER			
Dørrude, bageste — (hærdet Sikkerhedsglas)	20103		
Siderude, bageste — (hærdet Sikkerhedsglas)	20103 } 25104 }	Coach, Cabrio-Coach	2522712
Siderude, bageste — (hærdet Sikkerhedsglas)	20103 } 25104 }		
Siderude, bageste — (hærdet Sikkerhedsglas)	13237	Cabriolet	2530678
Siderude, bageste — (hærdet Sikkerhedsglas)	1190		
Siderude, bageste — (hærdet Sikkerhedsglas)	11234	Sedan	2530532
Siderude, bageste — (hærdet Sikkerhedsglas)	1190		
Siderude, bageste — (hærdet Sikkerhedsglas)	11234	Coach, Cabrio-Coach	2525870
Siderude, bageste — (hærdet Sikkerhedsglas)	11234		
VENTILATIONSRUDE OG DELE			
Ventilationsrude, forreste — (hærdet Sikkerhedsglas)	1397 } 20103 } 25104 }	Sedan	2540093
Ventilationsrude, forreste — (hærdet Sikkerhedsglas)	20103 } 25104 }		
Ventilationsrude, forreste — (hærdet Sikkerhedsglas)	13237	Cabriolet	2517440
Ventilationsrude, forreste — (hærdet Sikkerhedsglas)	11234		
Ventilationsrude, bageste — (hærdet Sikkerhedsglas)	1397 } 20103 } 25104 }	Sedan	2530056
Ventilationsrude, bageste — (hærdet Sikkerhedsglas)	20103 } 25104 }		
Ventilationsrude, forreste — (hærdet Sikkerhedsglas)	13237	Cabriolet	2530470
Ventilationsrude, forreste — (hærdet Sikkerhedsglas)	11234		
Ventilationsrude, bageste — (hærdet Sikkerhedsglas)	1397 } 20103 } 25104 }	Sedan	2540095
Ventilationsrude, bageste — (hærdet Sikkerhedsglas)	20103 } 25104 }		
Gummitætningsliste (i Karmen), forreste Ventilationsrude, venstre.	18N; 1833	Cabriolet	2517436
Gummitætningsliste (i Karmen), forreste Ventilationsrude, højre.	18N; 1833		
Gummitætningsliste (i Karmen), bageste Ventilationsrude, venstre.	18N; 1833	Sedan	2514317
Gummitætningsliste (i Karmen), bageste Ventilationsrude, højre.	18N; 1833		
Gummitætningsliste mellem Ventilationsrude og Dørrude	18N; 1833		2514318
			2514319
			2514320
			2512824

Reservedelbetegnelse	Model	Chassis eller Motor Nr.	Reservedel-Nr.
Gummitætningsliste (i Karmen), forreste Ventilationsrude, venstre.	1397 20103 25104	undtagen Cabriolet de Luxe undtagen Cabriolet	2527797
Gummitætningsliste (i Karmen), forreste Ventilationsrude, højre.	1397 20103 25104	undtagen Cabriolet de Luxe undtagen Cabriolet	2527798
Gummitætningsliste (i Karmen), forreste Ventilationsrude, venstre.	20103 25104	Cabriolet de Luxe Cabriolet	2530057
Gummitætningsliste (i Karmen), forreste Ventilationsrude, højre.	20103 25104	Cabriolet de Luxe Cabriolet	2530058
Gummitætningsliste (i Karmen), bageste Ventilationsrude, venstre.	1397 20103 25104	Sedan	2517437
Gummitætningsliste (i Karmen), bageste Ventilationsrude, højre.	1397 20103 25104		Sedan
Gummitætningsliste mellem Ven- tilationsrude og Dørrude — (Længde: 310 mm)	1397 20103 25104	Sedan	2520522
Gummitætningsliste mellem Ven- tilationsrude og Dørrude — (Længde: 285 mm)	20103 25104		Cabriolet de Luxe Cabriolet
Gummitætningsliste (i Karmen), forreste Ventilationsrude, venstre.	13237		2530553
Gummitætningsliste (i Karmen), forreste Ventilationsrude, højre.	13237		2530554
Gummitætningsliste mellem Ven- tilationsrude og Dørrude	13237		2535283
Gummitætningsliste (i Karmen), forreste Ventilationsrude, venstre.	11234		2540089
Gummitætningsliste (i Karmen), forreste Ventilationsrude, højre.	11234		2540090
Gummitætningsliste mellem Ven- tilationsrude og Dørrude	11234		2540125
PYNTELISTER			
Torpedo Pynteliste, venstre — krompletteret	1397 20103 20120		2531985
Torpedo Pynteliste, højre — krom- pletteret	1397 20103 20120		2531986
Torpedo Pynteliste, venstre — krompletteret	25104		2544795
Torpedo Pynteliste, højre — krom- pletteret	25104		2544796
Pynteliste, venstre Fordør — krom- pletteret	1397 20103	Sedan Sedan	2532005

Reservebetsbetegnelse	Model	Chassis eller Motor Nr.	Reservebets-Nr.
Pynteliste, højre Fordør — krompletteret	1397 20103	Sedan	2532006
Pynteliste, venstre Dør — krompletteret	1397 20103	Cabriolet Cabriolet	2525185
Pynteliste, højre Dør — krompletteret	1397 20103	Cabriolet Cabriolet	2525186
Pynteliste, venstre Fordør og højre Bagdør — krompletteret	20120		2524541
Pynteliste, højre Fordør og venstre Bagdør — krompletteret	20120		2524542
Pynteliste, venstre Fordør — krompletteret	25104	Sedan	2544775
Pynteliste, højre Fordør — krompletteret	25104	Sedan	2544776
Pynteliste, venstre Dør — krompletteret	25104	Cabriolet	2544913
Pynteliste, højre Dør — krompletteret	25104	Cabriolet	2544914
Pynteliste, venstre Bagdør — krompletteret	1397 20103 25104	Sedan	2532013
Pynteliste, højre Bagdør — krompletteret	1397 20103 25104	Sedan	2532014
Pynteliste under bageste Siderude, venstre — krompletteret	1397 20103	Sedan	2531995
Pynteliste under bageste Siderude, højre — krompletteret	1397 20103	Sedan	2531996
Pynteliste, bageste, venstre — krompletteret	1397 20103	Cabriolet	2526727
Pynteliste, bageste, højre — krompletteret	1397 20103	Cabriolet	2526728
Pynteliste, bageste, venstre — krompletteret	20103	Cabriolet de Luxe	2532177
Pynteliste, bageste, højre — krompletteret	20103	Cabriolet de Luxe	2532178
Pynteliste under bageste Siderude, venstre — krompletteret	25104	Sedan	2531993
Pynteliste under bageste Siderude, højre — krompletteret	25104	Sedan	2531994
Pynteliste, bageste, venstre — krompletteret	25104	Cabriolet	2544915
Pynteliste, bageste, højre — krompletteret	25104	Cabriolet	2544916
Pynteliste paa Bagpanel — krompletteret	13237	Cabrio-Coach	2529975
Pynteliste paa Bagpanel — krompletteret	13237	Coach	2532915
Pynteliste paa Bagpanel — krompletteret	11234	Cabrio-Coach	2541883
Pynteliste paa Bagpanel — krompletteret	11234	Coach	2540237

Reservevedelsbetegnelse	Model	Chassis eller Motor Nr.	Reservevedels-Nr.
KUFFERTBESLAG			
Kufferthængsel, venstre	1397 20103 20120 25104	undtagen Cabriolet	2519725
Kufferthængsel, højre	1397 20103 20120 25104		
Kufferthængsel, venstre — (for Kuffertlaag uden Pyntelister) . .	1397	Coach og Sedan	2525931
Kufferthængsel, højre — (for Kuffertlaag uden Pyntelister)	1397	Coach og Sedan	2525932
Kufferthængsel, venstre — (for Kuffertlaag uden Pyntelister) . .	1397	Cabrio-Coach	2526313
Kufferthængsel, højre — (for Kuffertlaag uden Pyntelister)	1397	Cabrio-Coach	2526314
Kufferthængsel, venstre	1397 20103 25104	Cabriolet	2520033
Kufferthængsel, højre	1397 20103 25104		
Gummiklods for Kufferthængsel . .	1397 20103 25104	Cabriolet	2522669
Kufferthaspe, venstre — (for Kuffertlaag med Pyntelister) — støbt .	1397 20103 20120		
Kufferthaspe, højre — (for Kuffertlaag med Pyntelister) — støbt . .	1397 20103 20120	undtagen Cabriolet	2519644
Kufferthaspe, venstre — (for Kuffertlaag uden Pyntelister) — støbt	1397		
Kufferthaspe, højre — (for Kuffertlaag uden Pyntelister) — støbt . .	1397	undtagen Cabriolet	2525899
Kufferthaspe, venstre — støbt . .	1397 20103		
Kufferthaspe, højre — støbt	1397 20103	Cabriolet	2522487
Kufferthaspe, venstre og højre — presset	1397		
Kufferthaspe, venstre og højre — presset	1397 20103 20120 25104	Cabriolet	2528988
Kuffertlaas med Nøgler — (fastgjort med Møtrik)	1397 20103 20120		
Kuffertlaas med Nøgler — (fastgjort med Nitter)	1397 20103 20120 25104		2528651

HOVEDKATALOG OVER ORIGINALE OPEL-BLITZ RESERVEDELE

Reservepartsbetegnelse	Model	Chassis eller Motor Nr.	Reserveparts-Nr.
Pynteliste paa Kuffertlaag, venstre — (Længde: 305 mm)	1397	undtagen Cabriolet	2520721
	20103		
	20120		
Pynteliste paa Kuffertlaag, højre — (Længde: 305 mm)	1397	undtagen Cabriolet	2520722
	20103		
	20120		
Pynteliste paa Kuffertlaag, venstre — (Længde: 375 mm)	1397	Cabriolet	2520949
	20103		
Pynteliste paa Kuffertlaag, højre — (Længde: 375 mm)	1397	Cabriolet	2520950
	20103		
Pynteliste paa Kuffertlaag, venstre — (Længde: 342 mm)	20103	undtagen Cabriolet	2528753
	20120		
	25104		
Pynteliste paa Kuffertlaag, højre — (Længde: 342 mm)	20103	undtagen Cabriolet	2528754
	20120		
	25104		
Pynteliste paa Kuffertlaag, venstre — (Længde: 412 mm)	1397	Cabriolet	2528755
	20103		
	25104		
Pynteliste paa Kuffertlaag, højre — (Længde: 412 mm)	1397	Cabriolet	2528756
	20103		
	25104		
Gummipakning for Kuffertlaag..	1397	undtagen Cabriolet	2522851
Gummipakning for Kuffertlaag..	20103	undtagen Cabriolet	2522850
	20120		
	25104		
Gummipakning for Kuffertlaag..	1397	Cabriolet	2525925
Gummipakning for Kuffertlaag..	20103	Cabriolet	2523719
	25104		

